



Pomáhat a chránit

KRAJSKÉ ŘEDITELSTVÍ POLICIE STŘEDOČESKÉHO KRAJE

Územní odbor Příbram
Obvodní oddělení Příbram



Příbram 7.12.2016

Informace o bezpečnostní situaci v teritoriu města Příbram ke dni 30.11.2016

Přehled z oficiálních statistických výstupů Policie ČR 1.1. – 30.11. v letech 2006-2016:

1. leden - 30. listopad	Zjištěno	Zjištěno	Zjištěno	Zjištěno	Zjištěno	Zjištěno	Zjištěno	Zjištěno	Zjištěno	Zjištěno	Zjištěno
Název	2006	2007	2008	2009	2010	2011	2012	2013	2014	2015	2016
Vraždy loupežné	0	0	0	0	0	0	0	0	0	0	0
Vraždy sexuální	0	0	0	0	0	0	0	0	0	0	0
Vraždy celkem:	0	1	1	1	3	0	0	0	0	0	0
Loupeže	21	33	42	35	13	13	27	14	15	4	3
Loupeže na finančních institut.	0	0	1	0	0	0	0	1	0	0	0
Násilné činy celkem:	58	97	82	87	72	67	68	71	64	44	50
Znásilnění	3	3	4	4	5	5	3	2	2	1	2
Pohlavní zneužívání v závislosti	1	0	1	1	1	0	0	1	0	0	1
Pohlavní zneužívání ostatní	0	0	4	2	2	3	0	2	4	8	2
Mravnostní činy celkem:	5	4	10	7	9	9	4	5	10	11	10
Krádeže vloupáním do obch.	26	63	61	23	12	28	23	74	19	31	18
Kr. vl. do restaurací a hostinců	16	30	13	15	7	14	20	8	3	5	10
Krádeže vloupáním do bytů	36	23	12	9	25	16	30	34	34	24	11
Kr. vl. do vík. chat soukr. osob	9	22	12	10	2	7	10	9	18	6	10



www.policie.cz

Žežická 498
261 23 Příbram V - Zdaboh

Tel.: +420 974 879 760
Fax: +420 974 870 765
Email: pb.oo.pribram@pcr.cz

1. leden - 30. listopad	Zjištěno	Zjištěno	Zjištěno	Zjištěno	Zjištěno	Zjištěno	Zjištěno	Zjištěno	Zjištěno	Zjištěno	Zjištěno
Název	2006	2007	2008	2009	2010	2011	2012	2013	2014	2015	2016
Kr. vl. do rodinných domků	20	10	24	28	15	35	51	30	19	29	19
Kr. vl. do ostatních objektů	308	289	176	307	277	247	327	259	143	89	39
Krádeže vloupáním celkem:	429	467	320	403	339	348	473	449	243	207	123
Krádeže kapesní	16	13	24	26	34	16	27	37	32	28	25
Krádeže mot. voz. dvoustopých	64	97	91	42	39	40	34	31	23	21	8
Krádeže mot. voz. jednostop.	0	1	1	7	0	1	0	2	3	2	1
Krádeže věcí z automobilů	717	724	622	457	274	252	362	231	70	102	91
Krádeže prosté celkem:	982	1 120	986	721	541	572	739	564	325	338	261
Majetkové činy celkem:	1 530	1 753	1 505	1 341	1 013	1 063	1 364	1 149	683	651	473
Sprejerství	7	15	14	8	4	9	6	5	8	16	7
Ned.výr. a d.psych.l. a jedů pro J	3	3	4	11	23	15	49	18	17	23	24
Šíření toxikomanie	0	0	0	0	0	0	0	1	0	0	0
Ned.výr. a d.psych.l. a jedů pro S	0	0	0	0	0	1	1	3	5	2	3
Ned.výr. a d.psych.l. a jedů pro V	0	0	0	1	0	0	3	2	1	0	0
Ostatní krim. činy celkem:	72	67	84	81	90	96	123	111	80	90	85
Zanedbání povinné výživy	46	51	51	52	68	51	61	83	87	76	77
Zločinné spolčení	0	0	0	0	0	0	0	0	0	0	0
Podněcování k nár. a ras. nenáv.	1	0	0	0	0	0	0	0	0	0	0
Podpora a propagace hnutí	0	0	2	1	0	2	0	0	0	0	0
Ostatní trestná činnost	34	92	58	81	14	16	9	10	5	2	9
Zbývající kriminalita celkem:	124	236	193	236	173	145	119	143	143	114	130
Zpronevěra	7	11	11	4	9	12	8	11	17	11	9
Podvod	9	22	18	17	22	32	26	23	23	21	22
Neoprávněné držení plat. karty	4	19	6	36	5	27	26	30	26	36	30
Úvěrový podvod	12	42	11	20	18	10	22	25	17	21	11
Ostatní hosp. trestné činy	4	2	4	4	0	2	2	1	0	1	0
Hospodářské činy celkem:	67	151	96	102	77	127	116	125	121	130	105
Vojenské trestné činy	0	0	0	0	0	0	0	0	0	2	0

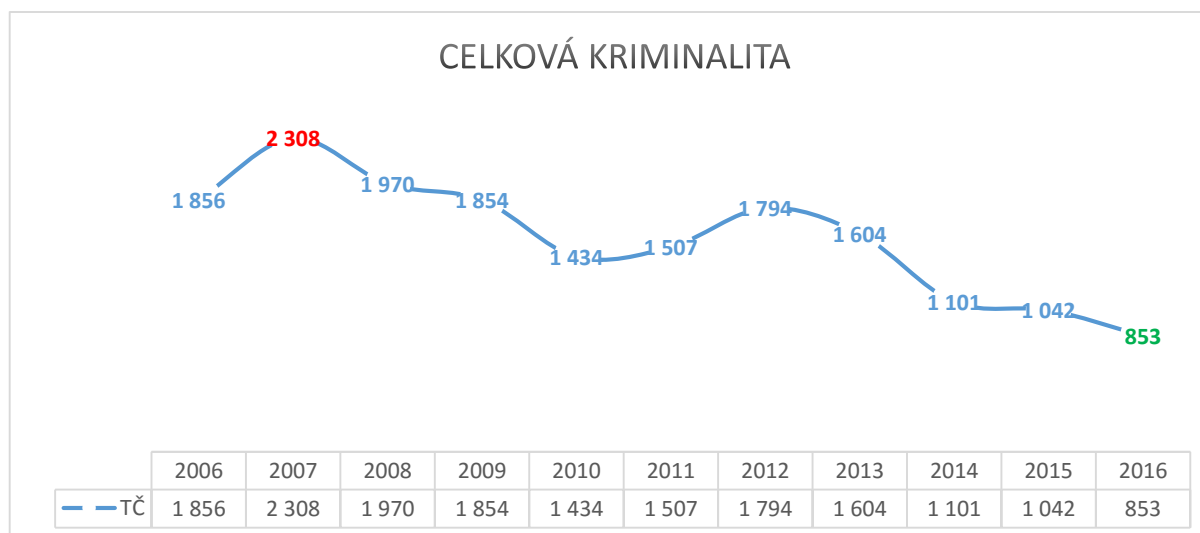
1. leden - 30. listopad	Zjištěno	Zjištěno	Zjištěno	Zjištěno	Zjištěno	Zjištěno	Zjištěno	Zjištěno	Zjištěno	Zjištěno	Zjištěno
Název	2006	2007	2008	2009	2010	2011	2012	2013	2014	2015	2016
Trestné činy proti ústav. zřízení	0	0	0	0	0	0	0	0	0	0	0
Trestné činy válečné a proti míru	0	0	0	0	0	0	0	0	0	0	0
Obecná kriminalita celkem:	1 665	1 921	1 681	1 516	1 184	1 235	1 559	1 336	837	796	618
CELKOVÁ KRIMINALITA:	1 856	2 308	1 970	1 854	1 434	1 507	1 794	1 604	1 101	1 042	853

Úvod

Ve výstupech a grafech je hodnoceno a porovnáváno vždy stejné období roku, zde konkrétně měsíce leden až listopad v letech 2006 až 2016.


Je třeba si uvědomit, že trestní právo v průběhu let prochází změnami, kdy některé trestné činy nově vznikají a u mnoha přetrvávajících dochází k novelám jejich znění a obsahu. Proto nedoporučuji na statistiky trestné činnosti hledět jako na dogma, ale jako na ukazatel, vodítko a pomůcku pro směřování další činnosti státních i nestátních orgánů a organizací zabývajících se trestnou činností a kriminalitou.

I. Celková kriminalita a objasněnost



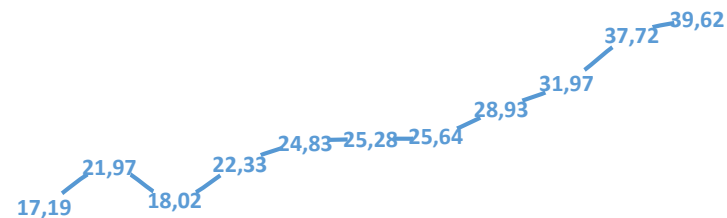
Objasněno			
Rok	Počet	tj. %	Dodatečně
2006	319	17,19	10
2007	507	21,97	7
2008	355	18,02	64
2009	414	22,33	82
2010	356	24,83	83
2011	381	25,28	59
2012	460	25,64	73
2013	464	28,93	62
2014	352	31,97	99
2015	393	37,72	80
2016	338	39,62	82

POČET OBJASNĚNÝCH TČ



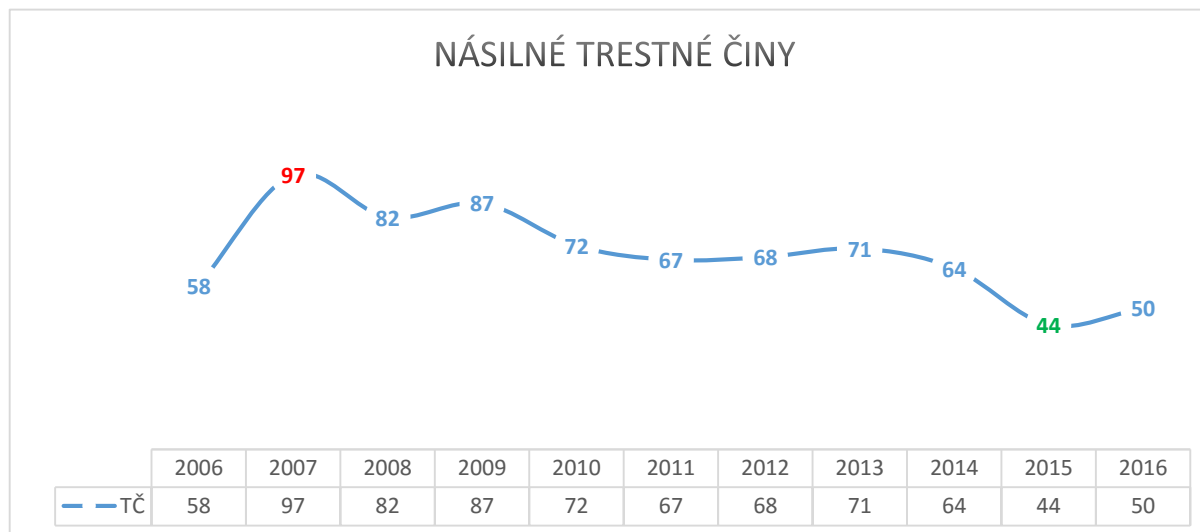
	2006	2007	2008	2009	2010	2011	2012	2013	2014	2015	2016
— Počet	319	507	355	414	356	381	460	464	352	393	338

OBJASNĚNOST TČ V PROCENTECH

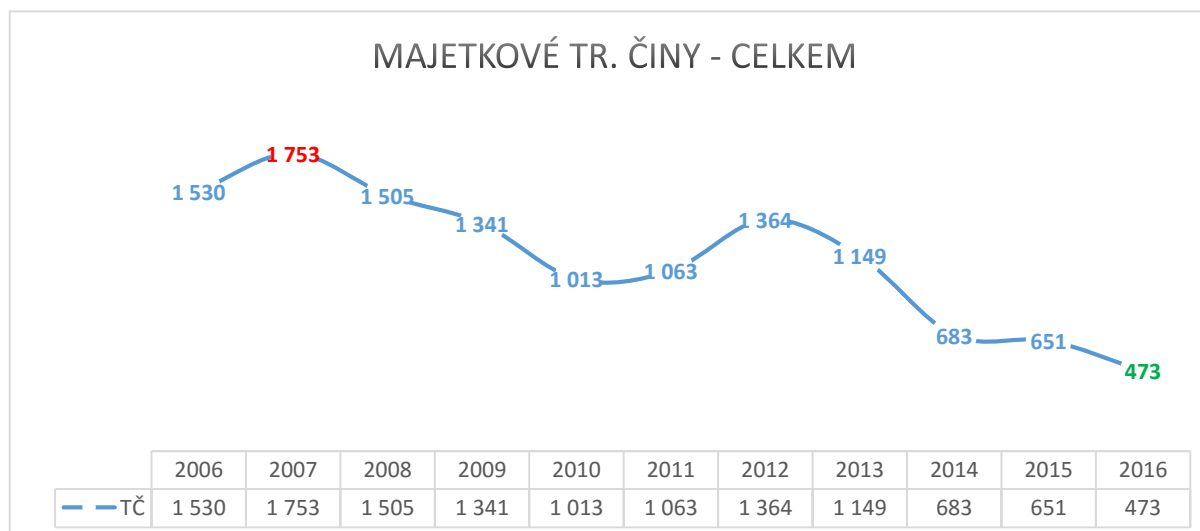


	2006	2007	2008	2009	2010	2011	2012	2013	2014	2015	2016
— tj. %	17,19	21,97	18,02	22,33	24,83	25,28	25,64	28,93	31,97	37,72	39,62

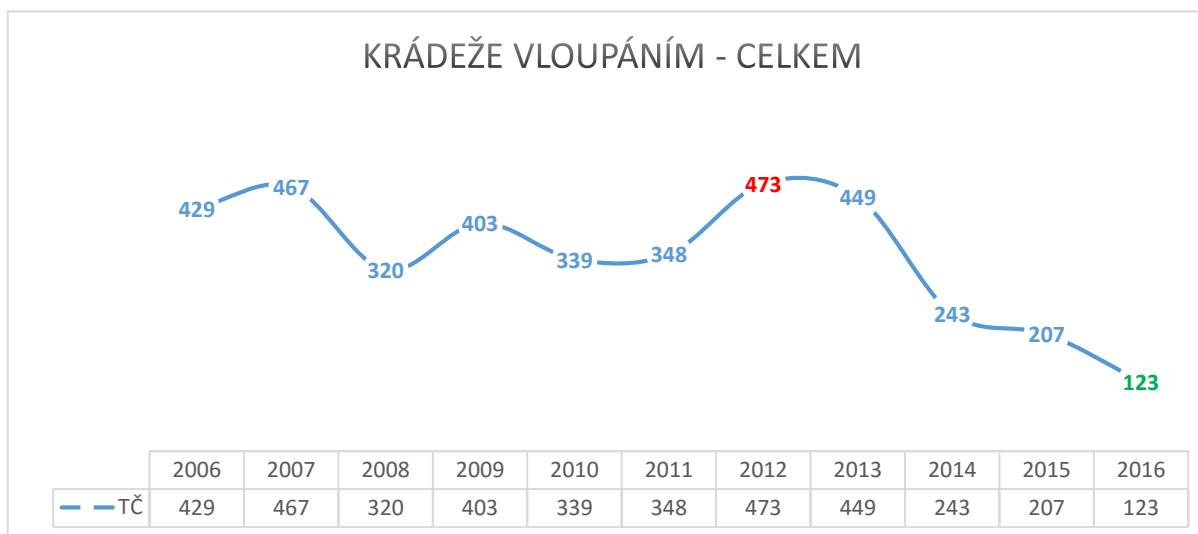
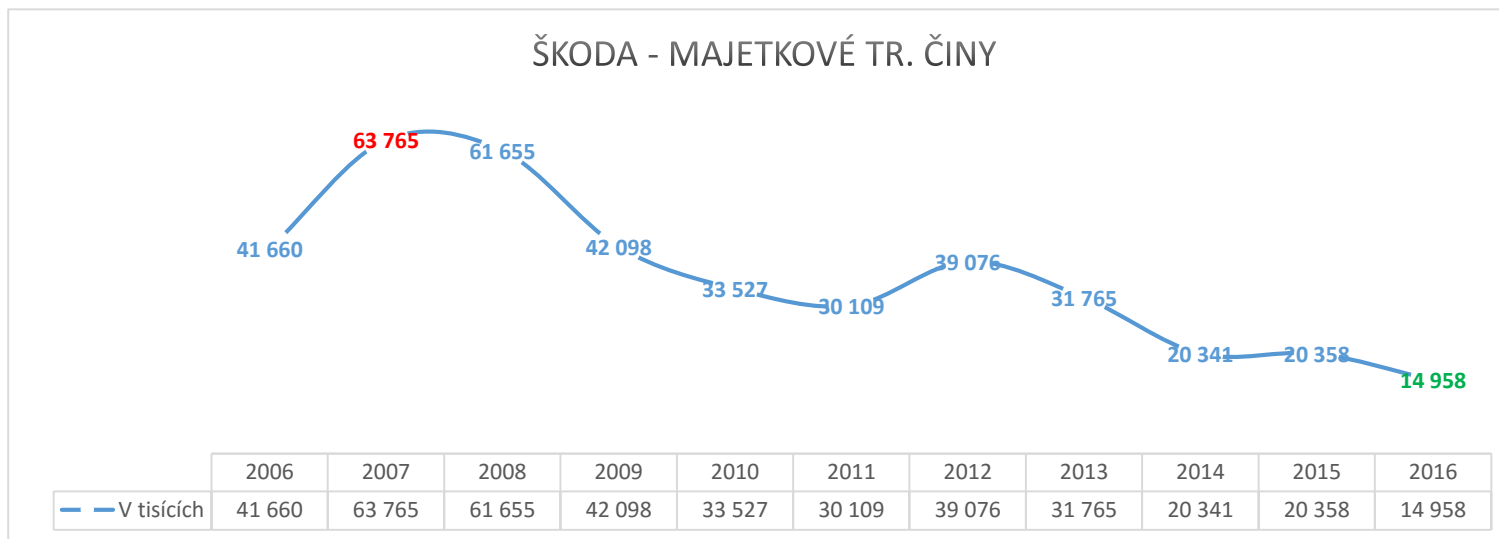
II. Násilné trestné činy



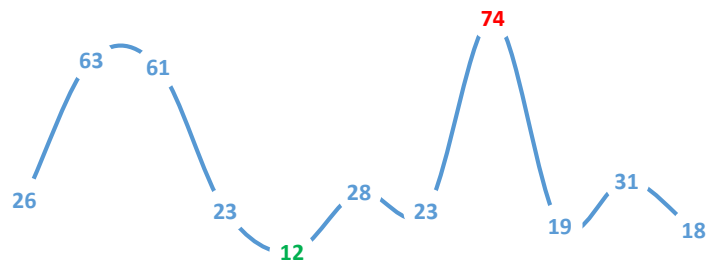
III. Majetková trestná činnost



Škoda	
Rok	v tisících
2006	41 660
2007	63 765
2008	61 655
2009	42 098
2010	33 527
2011	30 109
2012	39 076
2013	31 765
2014	20 341
2015	20 358
2016	14 958

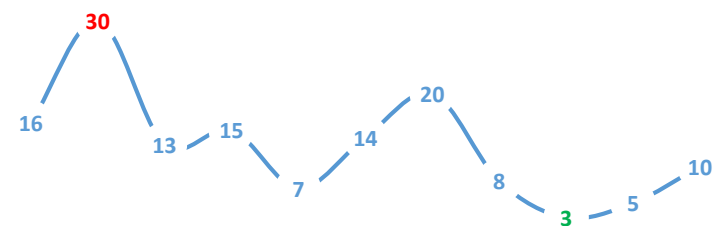


KRÁDEŽE VLOUPÁNÍM DO OBCHODŮ



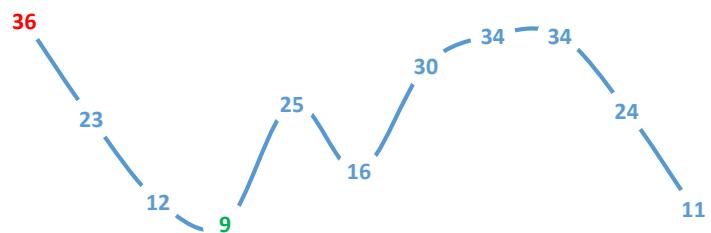
	2006	2007	2008	2009	2010	2011	2012	2013	2014	2015	2016
— — TČ	26	63	61	23	12	28	23	74	19	31	18

KRÁDEŽE VLOUPÁNÍM DO RESTAURACÍ A HOSTINCŮ



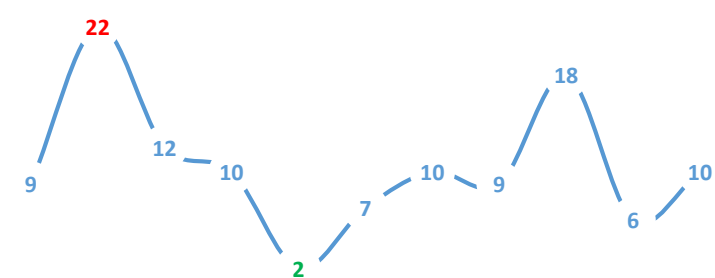
	2006	2007	2008	2009	2010	2011	2012	2013	2014	2015	2016
— — TČ	16	30	13	15	7	14	20	8	3	5	10

KRÁDEŽE VLOUPÁNÍM DO BYTŮ



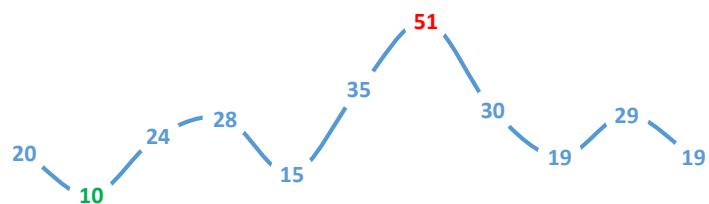
	2006	2007	2008	2009	2010	2011	2012	2013	2014	2015	2016
— — TČ	36	23	12	9	25	16	30	34	34	24	11

KRÁDEŽE VLOUPÁNÍM DO CHAT



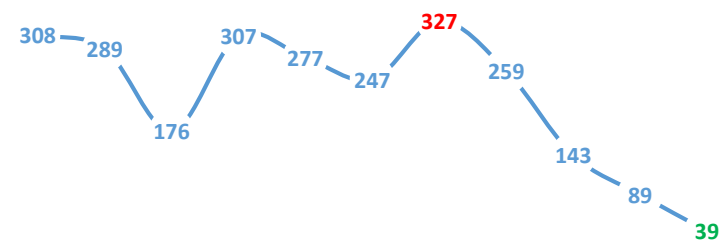
	2006	2007	2008	2009	2010	2011	2012	2013	2014	2015	2016
— — TČ	9	22	12	10	2	7	10	9	18	6	10

KRÁDEŽE VLOUPÁNÍM DO RODINNÝCH DOMŮ



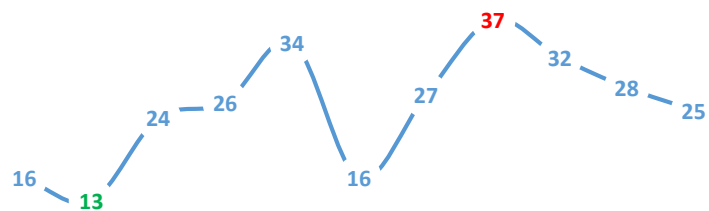
	2006	2007	2008	2009	2010	2011	2012	2013	2014	2015	2016
— — TČ	20	10	24	28	15	35	51	30	19	29	19

KRÁDEŽE VLOUPÁNÍM DO OSTATNÍCH OBJEKTŮ



	2006	2007	2008	2009	2010	2011	2012	2013	2014	2015	2016
— — TČ	308	289	176	307	277	247	327	259	143	89	39

KRÁDEŽE KAPESNÍ



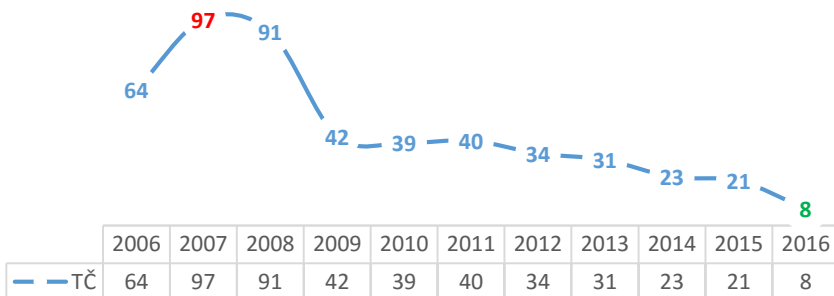
	2006	2007	2008	2009	2010	2011	2012	2013	2014	2015	2016
— — TČ	16	13	24	26	34	16	27	37	32	28	25

KRÁDEŽE VĚCÍ Z AUTOMOBILŮ

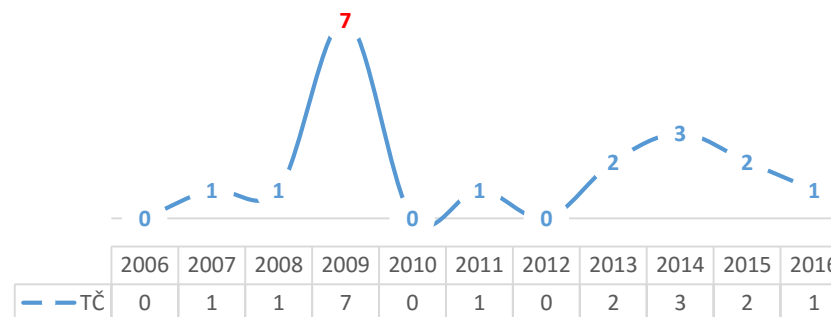


	2006	2007	2008	2009	2010	2011	2012	2013	2014	2015	2016
— — TČ	717	724	622	457	274	252	362	231	70	102	91

KRÁDEŽE MOTOROVÝCH VOZIDEL DVOUSTOPÝCH



KRÁDEŽE MOTOROVÝCH VOZIDEL JEDNOSTOPÝCH



IV. Závěr

Rok 2016 na konci měsíce listopadu, stále pokračuje v poměrně příznivém vývoji z pohledu celkové kriminality ve městě Příbrami. Celkově uspokojivý vývoj je ve sledovaném období zaznamenán v oblasti majetkové trestné činnosti, která ovšem stále tvoří více než polovinu ze všech evidovaných trestných činů. Značný pokles je patrný rovněž v celkovém počtu vloupání do různých objektů. V těchto oblastech jsou objektem zájmu zlodějů zejména rodinné domy, obchody, restaurace, a chatky. V zájmu pachatelů nadále zůstávají motorová vozidla, uvnitř kterých bohužel majitelé nezřídka zanechávají i věci nemalé hodnoty, které zloděje samozřejmě lákají.

Spolupráce mezi Policíí ČR, Městskou policií Příbram a městskou samosprávou funguje na vysoké úrovni a nadále spolupracujeme na zlepšování bezpečnostní situace a zejména pocitu bezpečí našich občanů.

zpracoval: npor. Bc. Michal Volf, vedoucí oddělení