



Pomáhat a chránit

KRAJSKÉ ŘEDITELSTVÍ POLICIE STŘEDOČESKÉHO KRAJE

Územní odbor Příbram  
Obvodní oddělení Příbram



Příbram 3.2.2017

## Informace o bezpečnostní situaci v teritoriu města Příbram ke dni 31.12.2016

Přehled z oficiálních statistických výstupů Policie ČR 1.1. – 31.12. v letech 2006-2016:

1. leden - 31. prosinec	Zjištěno	Zjištěno	Zjištěno	Zjištěno	Zjištěno	Zjištěno	Zjištěno	Zjištěno	Zjištěno	Zjištěno	Zjištěno
Název	2006	2007	2008	2009	2010	2011	2012	2013	2014	2015	2016
Vraždy loupežné	0	0	0	0	0	0	0	0	0	0	0
Vraždy sexuální	0	0	0	0	0	0	0	0	0	0	0
<b>Vraždy celkem:</b>	<b>0</b>	<b>1</b>	<b>1</b>	<b>1</b>	<b>2</b>	<b>0</b>	<b>0</b>	<b>0</b>	<b>0</b>	<b>0</b>	<b>0</b>
Loupeže	20	32	46	35	15	14	27	16	17	7	3
Loupeže na finančních institut.	0	0	1	0	0	0	0	1	0	0	0
<b>Násilné činy celkem:</b>	<b>59</b>	<b>103</b>	<b>90</b>	<b>87</b>	<b>75</b>	<b>70</b>	<b>72</b>	<b>80</b>	<b>72</b>	<b>49</b>	<b>52</b>
Znásilnění	3	3	4	4	5	6	3	2	2	1	2
Pohlavní zneužívání v závislosti	1	0	1	1	1	0	0	1	0	0	1
Pohlavní zneužívání ostatní	0	0	4	2	2	3	1	2	4	9	2
<b>Mravnostní činy celkem:</b>	<b>5</b>	<b>4</b>	<b>11</b>	<b>7</b>	<b>10</b>	<b>10</b>	<b>5</b>	<b>5</b>	<b>10</b>	<b>12</b>	<b>11</b>
Krádeže vloupáním do obch.	32	67	64	27	16	31	25	81	21	36	19
Kr. vl. do restaurací a hostinců	16	31	14	15	8	14	20	9	3	8	10
Krádeže vloupáním do bytů	39	25	14	9	26	21	30	34	37	25	12
Kr. vl. do vík. chat soukr. osob	11	23	13	10	3	7	11	11	18	7	11

Žežická 498  
261 23 Příbram V - Zdaboř

Tel.: +420 974 879 760  
Fax: +420 974 870 765  
Email: [pb.oo.pribram@pcr.cz](mailto:pb.oo.pribram@pcr.cz)

1. leden - 31. prosinec	Zjištěno	Zjištěno	Zjištěno	Zjištěno	Zjištěno	Zjištěno	Zjištěno	Zjištěno	Zjištěno	Zjištěno	Zjištěno
Název	2006	2007	2008	2009	2010	2011	2012	2013	2014	2015	2016
Kr. vl. do rodinných domků	20	12	27	29	15	37	52	34	22	32	20
Kr. vl. do ostatních objektů	335	307	193	341	301	278	384	266	156	96	43
<b>Krádeže vloupáním celkem:</b>	<b>469</b>	<b>496</b>	<b>350</b>	<b>442</b>	<b>370</b>	<b>391</b>	<b>535</b>	<b>470</b>	<b>267</b>	<b>229</b>	<b>131</b>
Krádeže kapesní	17	15	25	29	36	15	30	42	38	32	27
Krádeže mot. voz. dvoustopých	68	98	103	46	43	46	36	35	24	22	10
Krádeže mot. voz. jednostop.	1	1	1	7	0	1	0	2	3	2	1
Krádeže věcí z automobilů	812	774	655	476	291	296	380	244	77	107	100
<b>Krádeže prosté celkem:</b>	<b>1 100</b>	<b>1 197</b>	<b>1 055</b>	<b>765</b>	<b>574</b>	<b>654</b>	<b>782</b>	<b>601</b>	<b>352</b>	<b>360</b>	<b>278</b>
<b>Majetkové činy celkem:</b>	<b>1 698</b>	<b>1 882</b>	<b>1 627</b>	<b>1 428</b>	<b>1 084</b>	<b>1 206</b>	<b>1 483</b>	<b>1 219</b>	<b>748</b>	<b>708</b>	<b>508</b>
Sprejství	8	15	14	11	4	10	7	9	8	18	7
Ned.výr. a d.psych.l. a jedů pro J	3	4	5	11	27	16	50	24	18	24	35
Šíření toxikomanie	0	0	0	0	0	0	0	1	0	0	0
Ned.výr. a d.psych.l. a jedů pro S	0	0	0	0	1	2	1	3	4	2	3
Ned.výr. a d.psych.l. a jedů pro V	1	0	0	1	0	0	3	2	1	0	0
<b>Ostatní krim. činy celkem:</b>	<b>77</b>	<b>72</b>	<b>91</b>	<b>92</b>	<b>98</b>	<b>103</b>	<b>129</b>	<b>128</b>	<b>80</b>	<b>96</b>	<b>96</b>
Zanedbání povinné výživy	48	56	51	53	70	54	64	89	92	82	79
Zločinné spolčení	0	0	0	0	0	0	0	0	0	0	0
Podněcování k nár. a ras. nenáv.	1	0	0	0	0	0	0	0	0	0	0
Podpora a propagace hnutí	0	0	2	1	0	2	0	0	0	0	0
Ostatní trestná činnost	38	95	64	80	14	18	9	12	5	3	9
<b>Zbývající kriminalita celkem:</b>	<b>138</b>	<b>248</b>	<b>202</b>	<b>243</b>	<b>180</b>	<b>152</b>	<b>127</b>	<b>151</b>	<b>150</b>	<b>131</b>	<b>134</b>
Zpronevěra	8	12	13	4	10	12	8	11	18	9	10
Podvod	9	22	18	21	19	32	28	25	24	22	22
Neoprávněné držení plat. karty	4	20	7	36	5	29	25	34	29	42	32
Úvěrový podvod	12	42	12	22	18	12	24	24	17	21	12
Ostatní hosp. trestné činy	4	3	4	4	0	2	2	1	0	1	0
<b>Hospodářské činy celkem:</b>	<b>72</b>	<b>155</b>	<b>108</b>	<b>110</b>	<b>77</b>	<b>133</b>	<b>119</b>	<b>135</b>	<b>124</b>	<b>136</b>	<b>111</b>
Vojenské trestné činy	0	0	0	0	0	0	0	0	0	2	0

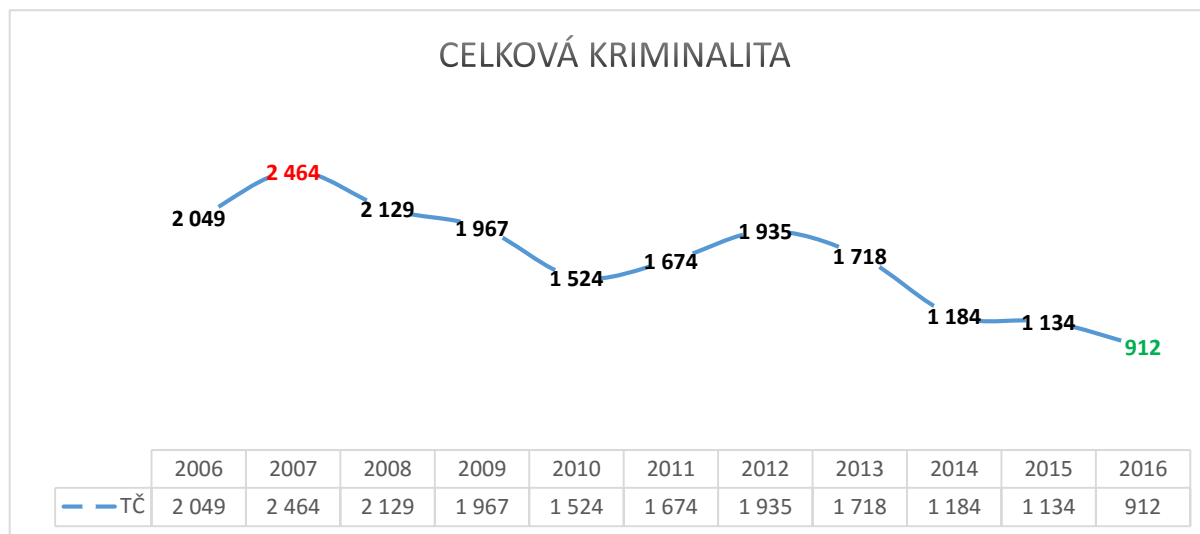
1. leden - 31. prosinec	Zjištěno	Zjištěno	Zjištěno	Zjištěno	Zjištěno	Zjištěno	Zjištěno	Zjištěno	Zjištěno	Zjištěno	Zjištěno
Název	2006	2007	2008	2009	2010	2011	2012	2013	2014	2015	2016
Trestné činy proti ústav. zřízení	0	0	0	0	0	0	0	0	0	0	0
Trestné činy válečné a proti míru	0	0	0	0	0	0	0	0	0	0	0
<b>Obecná kriminalita celkem:</b>	<b>1 839</b>	<b>2 061</b>	<b>1 819</b>	<b>1 614</b>	<b>1 267</b>	<b>1 389</b>	<b>1 689</b>	<b>1 432</b>	<b>910</b>	<b>865</b>	<b>667</b>
<b>CELKOVÁ KRIMINALITA:</b>	<b>2 049</b>	<b>2 464</b>	<b>2 129</b>	<b>1 967</b>	<b>1 524</b>	<b>1 674</b>	<b>1 935</b>	<b>1 718</b>	<b>1 184</b>	<b>1 134</b>	<b>912</b>

## Úvod

Ve výstupech a grafech je hodnoceno a porovnáváno vždy stejné období roku, zde konkrétně celé roky 2006 až 2016.


Při hodnocení statistických výstupů je zapotřebí vzít v úvahu, že trestní právo v průběhu let prochází změnami, kdy některé trestné činy nově vznikají a u mnoha přetrvávajících dochází k novelám jejich znění a obsahu. Proto nedoporučuji na statistiky trestné činnosti hledět jako na dogma, ale jako na ukazatel, vodítko a pomůcku pro směřování další činnosti státních i nestátních orgánů a organizací zabývajících se trestnou činností a kriminalitou.

### I. Celková kriminalita a objasněnost



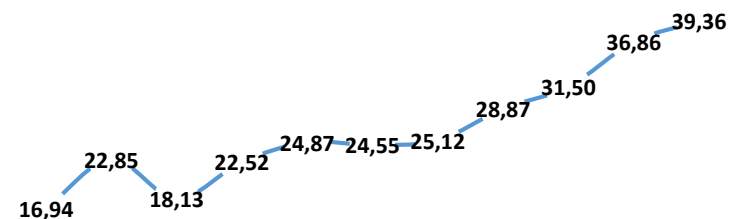
Objasněno			
Rok	Počet	tj. %	Dodatečně
2006	347	16,94	10
2007	563	22,85	7
2008	386	18,13	65
2009	443	22,52	82
2010	379	24,87	85
2011	411	24,55	61
2012	486	25,12	74
2013	496	28,87	64
2014	373	31,50	106
2015	418	36,86	81
2016	359	39,36	84

POČET OBJASNĚNÝCH TČ



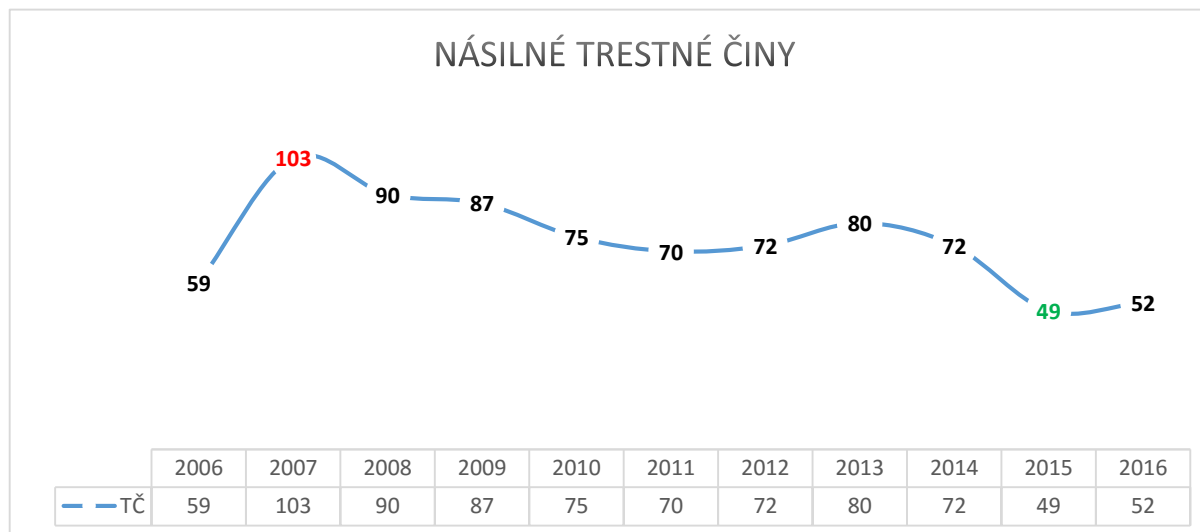
	2006	2007	2008	2009	2010	2011	2012	2013	2014	2015	2016
— Počet	347	563	386	443	379	411	486	496	373	418	359

OBJASNĚNOST TČ V PROCENTECH

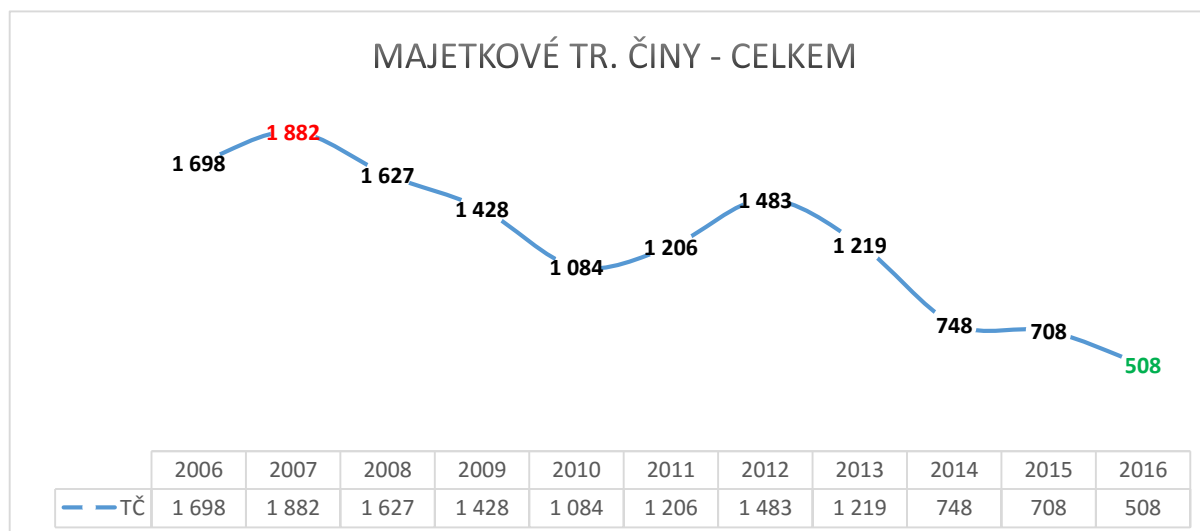


	2006	2007	2008	2009	2010	2011	2012	2013	2014	2015	2016
— tj. %	16,94	22,85	18,13	22,52	24,87	24,55	25,12	28,87	31,50	36,86	39,36

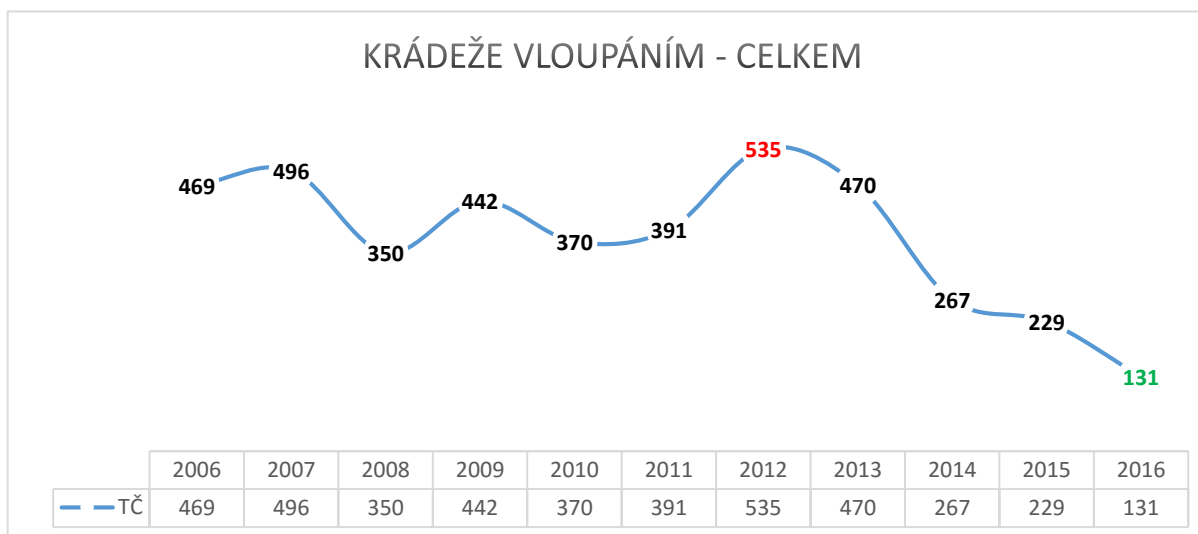
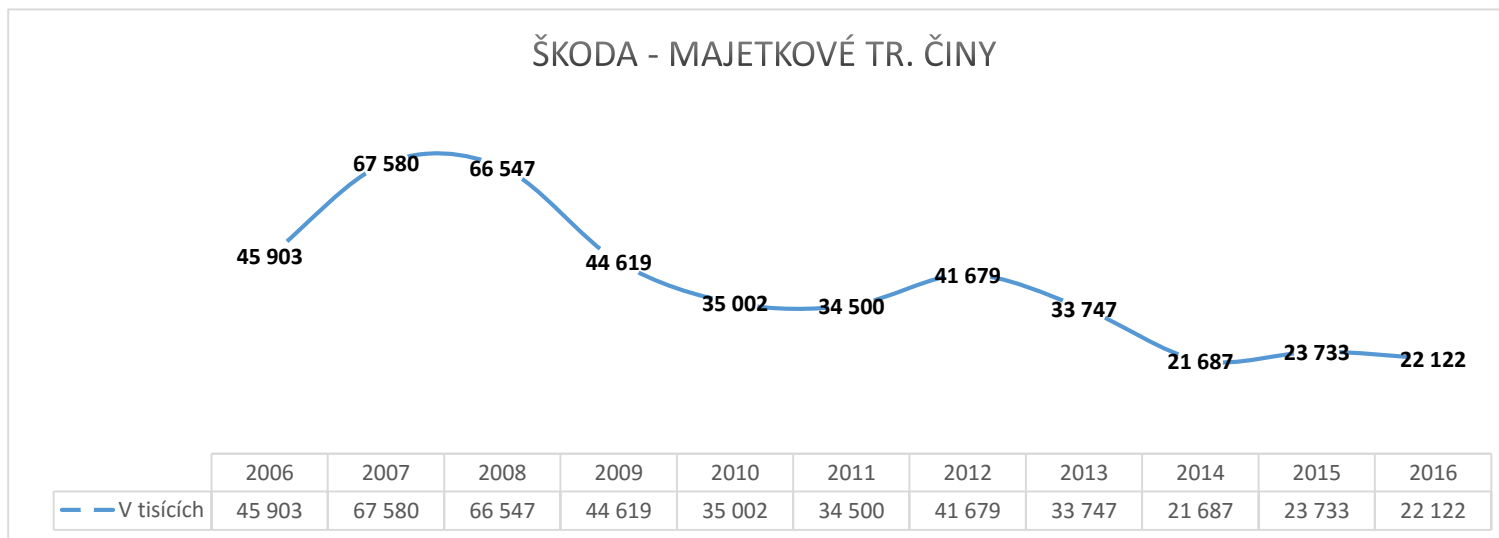
## II. Násilné trestné činy



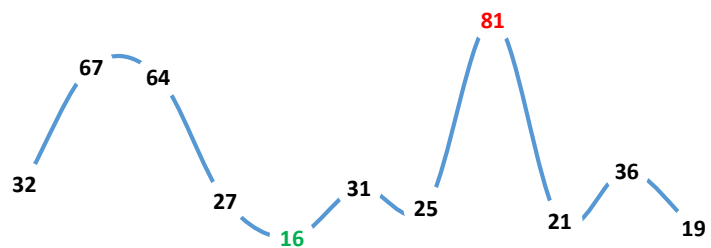
## III. Majetková trestná činnost



Škoda	
Rok	v tisících
2006	45 903
2007	67 580
2008	66 547
2009	44 619
2010	35 002
2011	34 500
2012	41 679
2013	33 747
2014	21 687
2015	23 733
2016	22 122

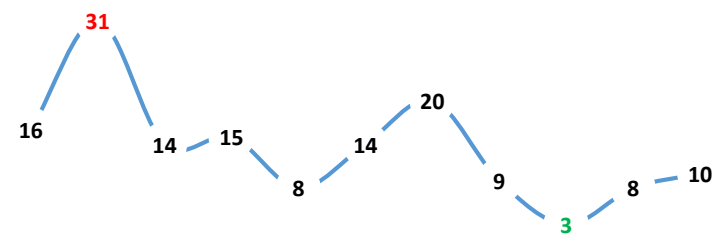


### KRÁDEŽE VLOUPÁNÍM DO OBCHODŮ



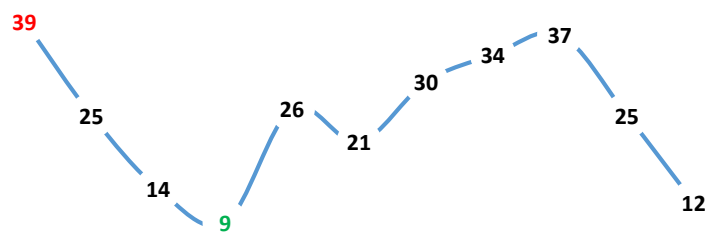
	2006	2007	2008	2009	2010	2011	2012	2013	2014	2015	2016
— TČ	32	67	64	27	16	31	25	81	21	36	19

### KRÁDEŽE VLOUPÁNÍM DO RESTAURACÍ A HOSTINCŮ



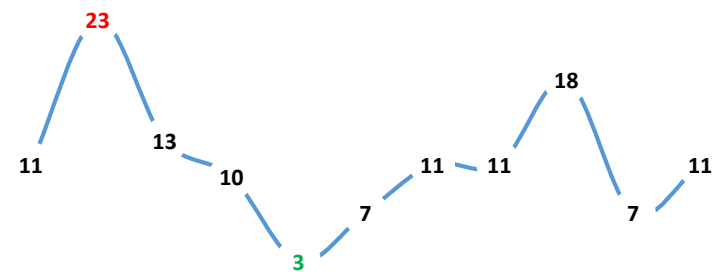
	2006	2007	2008	2009	2010	2011	2012	2013	2014	2015	2016
— TČ	16	31	14	15	8	14	20	9	3	8	10

### KRÁDEŽE VLOUPÁNÍM DO BYTŮ



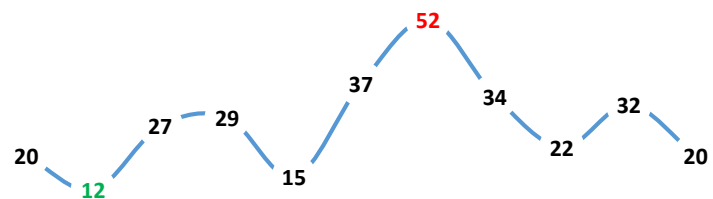
	2006	2007	2008	2009	2010	2011	2012	2013	2014	2015	2016
— TČ	39	25	14	9	26	21	30	34	37	25	12

### KRÁDEŽE VLOUPÁNÍM DO CHAT



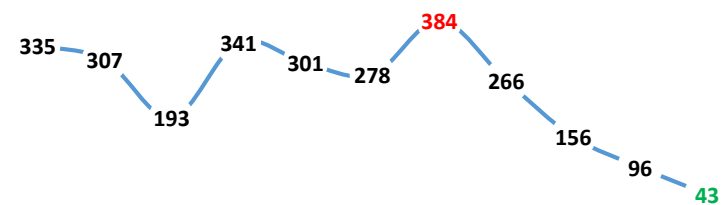
	2006	2007	2008	2009	2010	2011	2012	2013	2014	2015	2016
— TČ	11	23	13	10	3	7	11	11	18	7	11

### KRÁDEŽE VLOUPÁNÍM DO RODINNÝCH DOMŮ



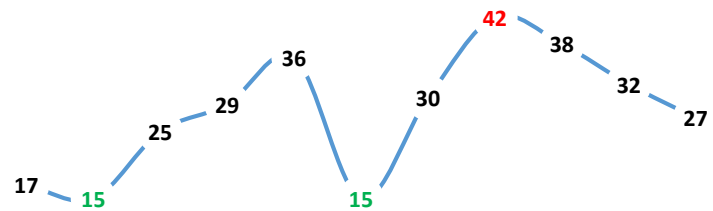
	2006	2007	2008	2009	2010	2011	2012	2013	2014	2015	2016
— — TČ	20	12	27	29	15	37	52	34	22	32	20

### KRÁDEŽE VLOUPÁNÍM DO OSTATNÍCH OBJEKTŮ



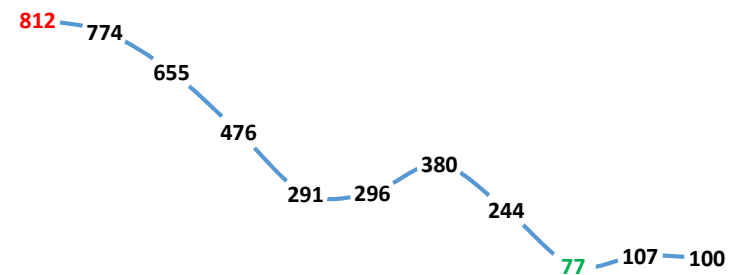
	2006	2007	2008	2009	2010	2011	2012	2013	2014	2015	2016
— — TČ	335	307	193	341	301	278	384	266	156	96	43

### KRÁDEŽE KAPESNÍ



	2006	2007	2008	2009	2010	2011	2012	2013	2014	2015	2016
— — TČ	17	15	25	29	36	15	30	42	38	32	27

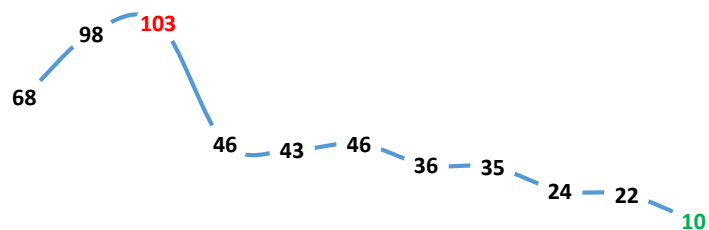
### KRÁDEŽE VĚCÍ Z AUTOMOBILŮ



	2006	2007	2008	2009	2010	2011	2012	2013	2014	2015	2016
— — TČ	812	774	655	476	291	296	380	244	77	107	100

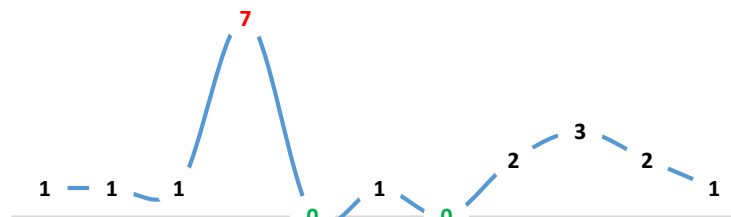


### KRÁDEŽE MOTOROVÝCH VOZIDEL DVOUSTOPÝCH



	2006	2007	2008	2009	2010	2011	2012	2013	2014	2015	2016
— TČ	68	98	103	46	43	46	36	35	24	22	10

### KRÁDEŽE MOTOROVÝCH VOZIDEL JEDNOSTOPÝCH



	2006	2007	2008	2009	2010	2011	2012	2013	2014	2015	2016
— TČ	1	1	1	7	0	1	0	2	3	2	1

## IV. Závěr

Rok 2016 skončil jako „rok rekordní“ z pohledu celkové kriminality ve městě Příbrami. U evidované trestné činnosti byla prolomena psychologická hranice 1000 trestných činů spáchaných za celý jeden rok. A při celkovém počtu 912 evidovaných trestných činů, to skutečně není jen o pár skutků. Je to již čtvrtý rok v řadě, kdy dochází ke snižování kriminality v Příbrami a tento pokles nelze rozhodně pojmenovat jako bezvýznamný. Celkově velmi uspokojivý vývoj je ve sledovaném období zaznamenán v oblasti majetkové trestné činnosti, která stále tvoří více než polovinu ze všech evidovaných trestných činů. Značný pokles je patrný rovněž v celkovém počtu vloupání do různých objektů. V této oblasti byly v roce 2016 objektem zájmu zlodějů zejména rodinné domy, obchody, byty a chatky. V zájmu pachatelů i nadále zůstávají morová vozidla, uvnitř kterých bohužel majitelé nezřídka zanechávají i věci nemalé hodnoty, které zloděje samozřejmě lákají.

Na závěr si dovoluji poděkování za úzkou a bezproblémovou spolupráci s Městskou policií Příbram a městskou samosprávou, která funguje na vysoké úrovni. Nadále tak můžeme společně pracovat na zlepšování bezpečnostní situace a zejména pocitu bezpečí občanů a návštěvníků našeho města Příbrami.

*zpracoval: npor. Bc. Michal Volf, vedoucí oddělení*