



Pomáhat a chránit

KRAJSKÉ ŘEDITELSTVÍ POLICIE STŘEDOČESKÉHO KRAJE

Územní odbor Příbram
Obvodní oddělení Příbram



Příbram 10.8.2017

Kriminalita v teritoriu města Příbrami ke dni 28.2.2017

Přehled z oficiálních statistických výstupů Policie ČR 1.1. – 28.2. (29.2.) v letech 2006-2017:

1. leden - 28. únor	Zjištěno	Zjištěno	Zjištěno	Zjištěno	Zjištěno	Zjištěno	Zjištěno	Zjištěno	Zjištěno	Zjištěno	Zjištěno	Zjištěno
Název	2006	2007	2008	2009	2010	2011	2012	2013	2014	2015	2016	2017
Vraždy loupežné	0	0	0	0	0	0	0	0	0	0	0	0
Vraždy sexuální	0	0	0	0	0	0	0	0	0	0	0	0
Vraždy celkem:	0	0	1	0	0	0	0	0	0	0	0	1
Loupeže	5	5	9	10	1	3	9	4	5	2	1	1
Loupeže na finančních institut.	0	0	0	0	0	0	0	0	0	0	0	0
Násilné činy celkem:	14	13	22	17	14	13	20	15	16	18	16	21
Znásilnění	0	0	0	0	1	1	1	0	1	1	1	0
Pohlavní zneužívání v závislosti	0	0	0	0	0	0	0	0	0	0	0	0
Pohlavní zneužívání ostatní	0	0	1	0	0	2	0	0	0	6	0	0
Mravnostní činy celkem:	1	0	1	0	1	3	1	0	1	8	3	4
Krádeže vloupáním do obch.	8	7	13	8	0	4	5	9	4	13	6	2
Kr. vl. do restaurací a hostinců	2	1	4	1	1	1	3	1	0	2	5	1
Krádeže vloupáním do bytů	7	1	3	2	1	0	5	7	4	5	3	0
Kr. vl. do vík. chat soukr. osob	2	4	3	1	2	0	1	3	7	0	2	0

Žežická 498
261 23 Příbram V - Zdaboř

Tel.: +420 974 879 760
Fax: +420 974 870 765
Email: pb.oo.pribram@pcr.cz

1. leden - 28. únor	Zjištěno	Zjištěno	Zjištěno	Zjištěno	Zjištěno	Zjištěno	Zjištěno	Zjištěno	Zjištěno	Zjištěno	Zjištěno	Zjištěno
Název	2006	2007	2008	2009	2010	2011	2012	2013	2014	2015	2016	2017
Kr. vl. do rodinných domků	3	0	1	4	1	6	8	13	1	2	5	2
Kr. vl. do ostatních objektů	45	67	29	42	48	35	57	75	25	17	9	9
Krádeže vloupáním celkem:	68	83	59	60	53	46	81	111	41	41	34	15
Krádeže kapesní	3	6	2	4	10	2	4	4	4	5	2	6
Krádeže mot. voz. dvoustopých	7	21	14	10	8	6	5	6	7	2	1	2
Krádeže mot. voz. jednostop.	0	0	0	0	0	0	0	1	0	0	0	0
Krádeže věcí z automobilů	119	157	131	79	31	38	74	44	7	11	14	14
Krádeže prosté celkem:	148	229	184	121	77	76	146	95	48	42	42	32
Majetkové činy celkem:	235	335	296	224	160	140	257	233	105	102	89	70
Sprejerství	4	5	5	0	0	0	1	1	0	0	1	1
Ned.výr. a d.psych.l. a jedů pro J	0	1	0	0	2	0	1	2	1	6	8	10
Šíření toxikomanie	0	0	0	0	0	0	0	0	0	0	0	16
Ned.výr. a d.psych.l. a jedů pro S	0	0	0	0	0	0	0	0	1	0	0	2
Ned.výr. a d.psych.l. a jedů pro V	0	0	0	0	0	0	0	0	0	0	0	0
Ostatní krim. činy celkem:	15	18	23	11	15	11	19	15	14	11	20	64
Zanedbání povinné výživy	13	9	10	6	3	11	8	11	11	8	15	12
Zločinné spolčení	0	0	0	0	0	0	0	0	0	0	0	0
Podněcování k nár. a ras. nenáv.	0	0	0	0	0	0	0	0	0	0	0	0
Podpora a propagace hnutí	0	0	0	0	0	0	0	0	0	0	0	0
Ostatní trestná činnost	1	16	5	26	5	3	2	2	2	1	1	3
Zbývající kriminalita celkem:	19	41	34	48	23	29	19	23	23	15	25	21
Zpronevěra	1	2	1	0	1	1	3	2	5	3	3	0
Podvod	2	1	6	0	3	4	5	6	3	5	7	2
Neoprávněné držení plat. karty	2	2	4	4	1	1	3	3	4	8	3	4
Úvěrový podvod	2	2	2	1	3	5	8	2	3	3	3	3
Ostatní hosp. trestné činy	0	0	1	0	0	0	0	0	0	0	0	0
Hospodářské činy celkem:	17	19	23	10	15	15	30	23	25	24	29	18

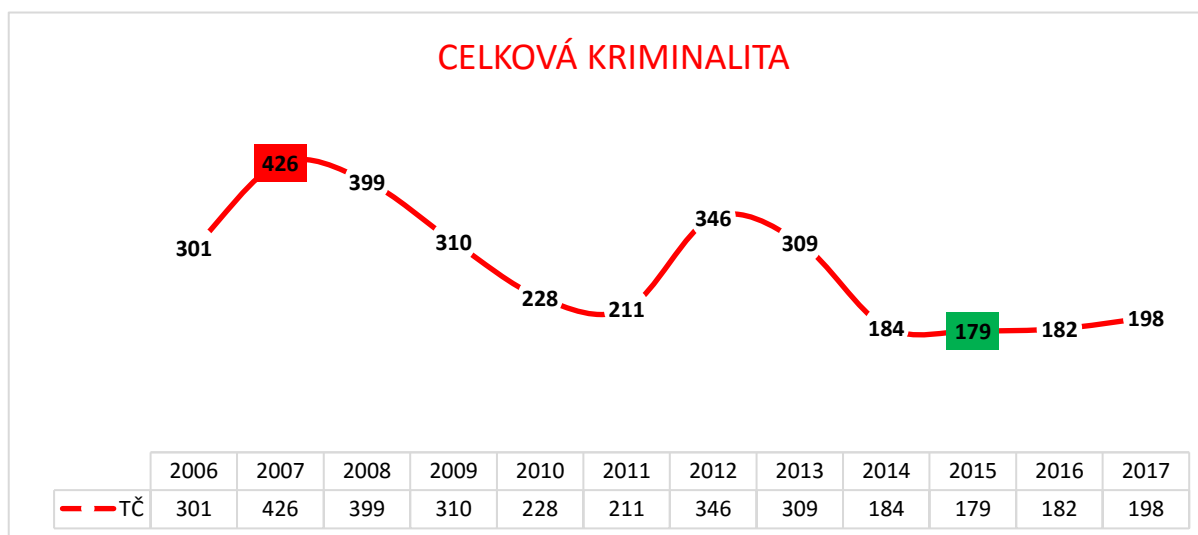
1. leden - 28. únor	Zjištěno	Zjištěno	Zjištěno	Zjištěno	Zjištěno	Zjištěno	Zjištěno	Zjištěno	Zjištěno	Zjištěno	Zjištěno	Zjištěno
Název	2006	2007	2008	2009	2010	2011	2012	2013	2014	2015	2016	2017
Vojenské trestné činy	0	0	0	0	0	0	0	0	0	1	0	0
Trestné činy proti ústav. zřízení	0	0	0	0	0	0	0	0	0	0	0	0
Trestné činy válečné a proti míru	0	0	0	0	0	0	0	0	0	0	0	0
Obecná kriminalita celkem:	265	366	342	252	190	167	297	263	136	139	128	159
CELKOVÁ KRIMINALITA:	301	426	399	310	228	211	346	309	184	179	182	198

Úvod

Ve výstupech a grafech je hodnoceno a porovnáváno vždy stejné období, zde konkrétně od začátku roku do konce února v letech 2006 až 2017.


Při hodnocení statistických výstupů je zapotřebí vzít v úvahu, že trestní právo v průběhu let prochází změnami, kdy některé trestné činy nově vznikají a u mnoha přetrvávajících dochází k novelám jejich znění a obsahu. Proto nedoporučuji na statistiky trestné činnosti hledět jako na dogma, ale jako na ukazatel, vodítko a pomůcku pro směřování další činnosti státních i nestátních orgánů a organizací zabývajících se trestnou činností a kriminalitou.

I. Celková kriminalita a objasněnost




Objasněno			
Rok	Počet	tj. %	Dodatečně
2006	57	18,94	1
2007	70	16,43	4
2008	48	12,03	15
2009	37	11,94	17
2010	29	12,72	34
2011	34	16,11	20
2012	50	14,45	30
2013	40	12,94	21
2014	41	22,28	43
2015	40	22,35	23
2016	50	27,47	34
2017	86	43,43	35

POČET OBJASNĚNÝCH TČ



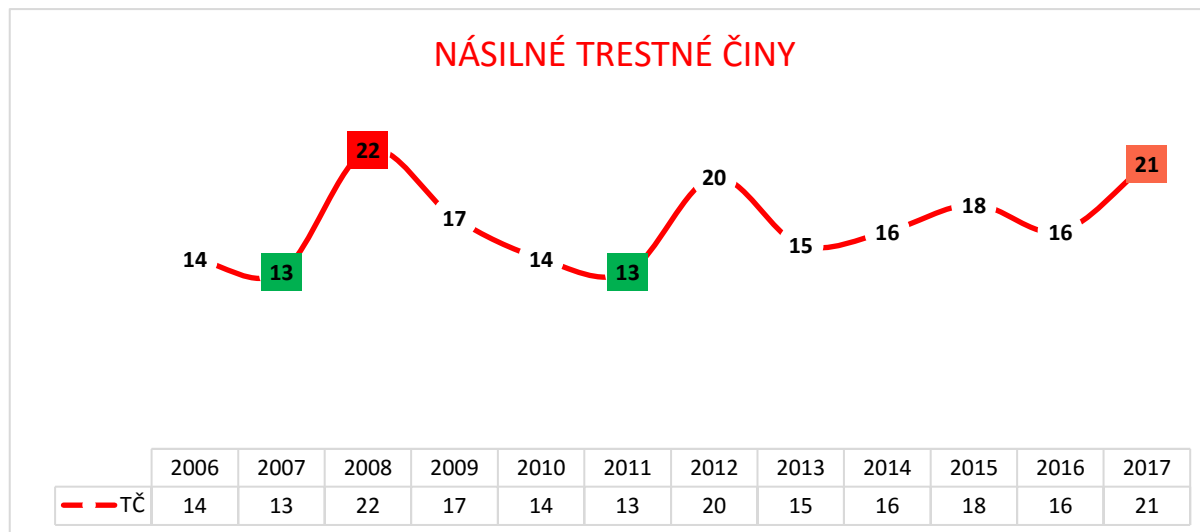
	2007	2008	2009	2010	2011	2012	2013	2014	2015	2016	2017
— Počet	70	48	37	29	34	50	40	41	40	50	86

OBJASNĚNOST TČ V PROCENTECH

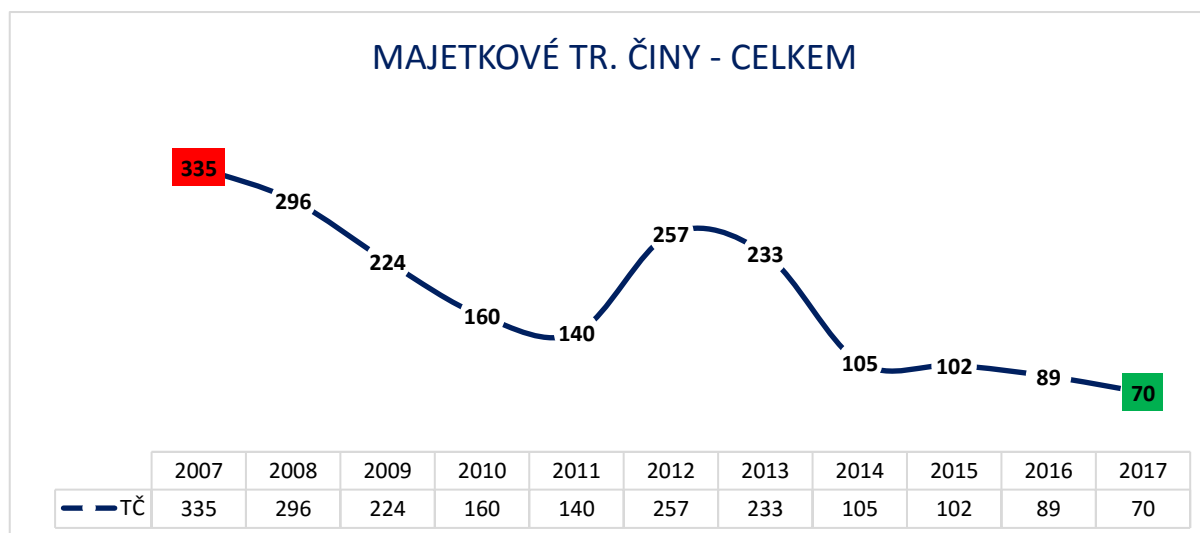


	2007	2008	2009	2010	2011	2012	2013	2014	2015	2016	2017
— tj. %	16,43	12,03	11,94	12,72	16,11	14,45	12,94	22,28	22,35	27,47	43,43

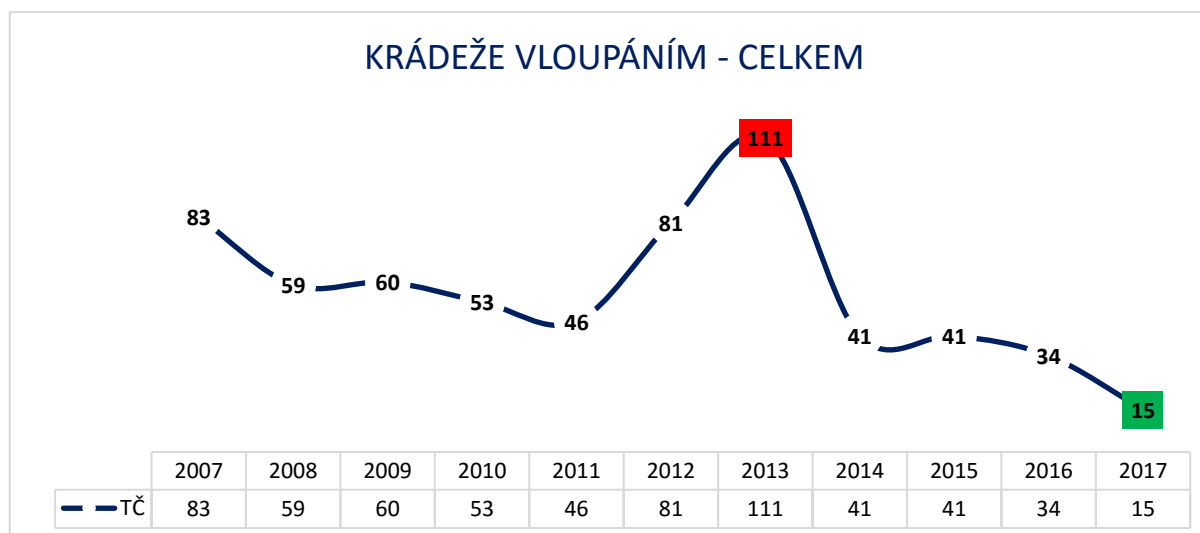
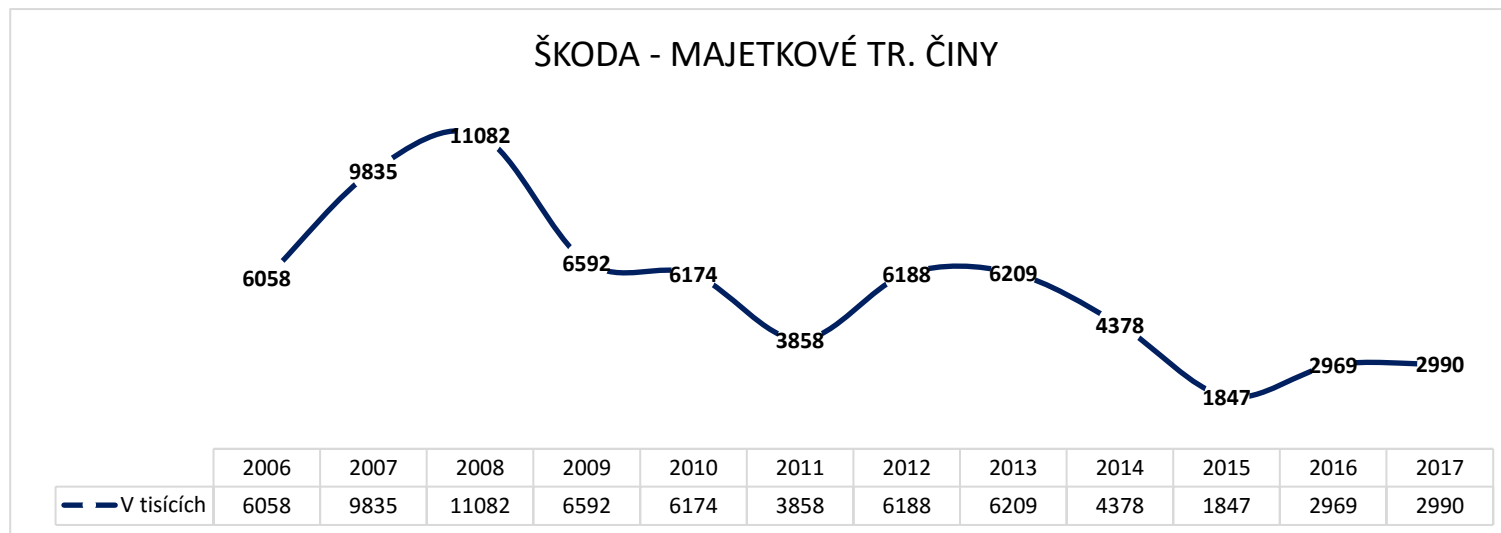
II. Násilné trestné činy



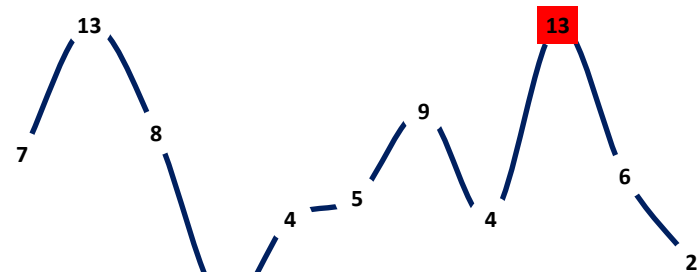
III. Majetková trestná činnost



Škoda	
Rok	v tisících
2006	6058
2007	9835
2008	11082
2009	6592
2010	6174
2011	3858
2012	6188
2013	6209
2014	4378
2015	1847
2016	2969
2017	2990

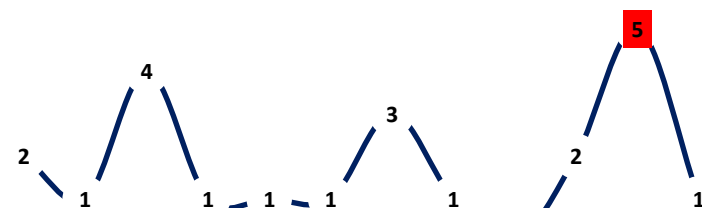


KRÁDEŽE VLOUPÁNÍM DO OBCHODŮ



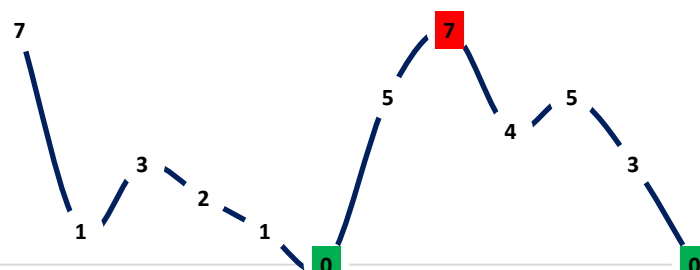
	2007	2008	2009	2010	2011	2012	2013	2014	2015	2016	2017
— TČ	7	13	8	0	4	5	9	4	13	6	2

KRÁDEŽE VLOUPÁNÍM DO RESTAURACÍ A HOSTINCŮ



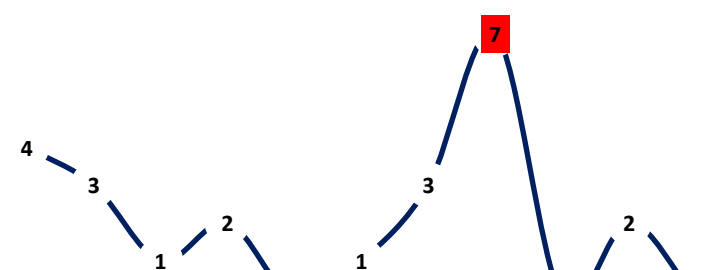
	2006	2007	2008	2009	2010	2011	2012	2013	2014	2015	2016	2017
— TČ	2	1	4	1	1	1	3	1	0	2	5	1

KRÁDEŽE VLOUPÁNÍM DO BYTŮ



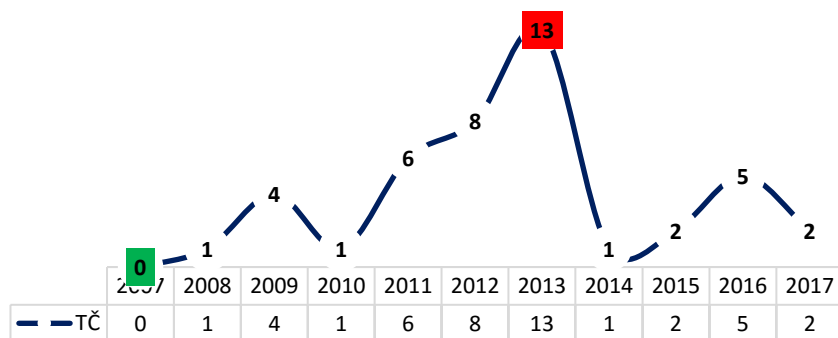
	2006	2007	2008	2009	2010	2011	2012	2013	2014	2015	2016	2017
— TČ	7	1	3	2	1	0	5	7	4	5	3	0

KRÁDEŽE VLOUPÁNÍM DO CHAT

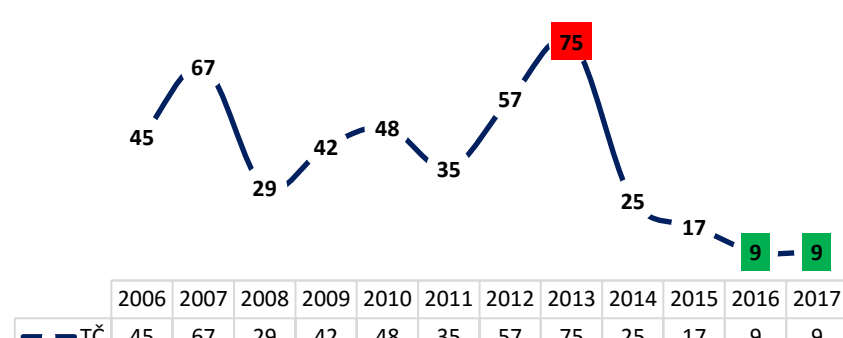


	2007	2008	2009	2010	2011	2012	2013	2014	2015	2016	2017
— TČ	4	3	1	2	0	1	3	7	0	2	0

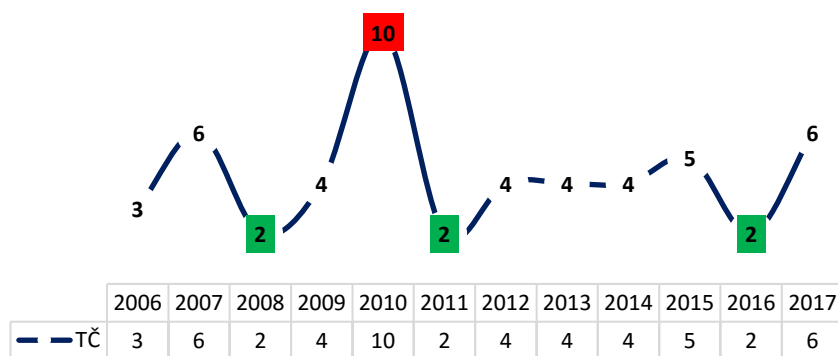
KRÁDEŽE VLOUPÁNÍM DO RODINNÝCH DOMŮ



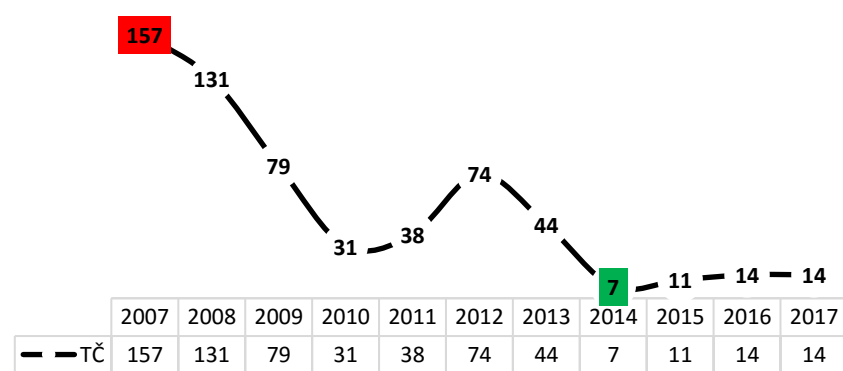
KRÁDEŽE VLOUPÁNÍM DO OSTATNÍCH OBJEKTŮ



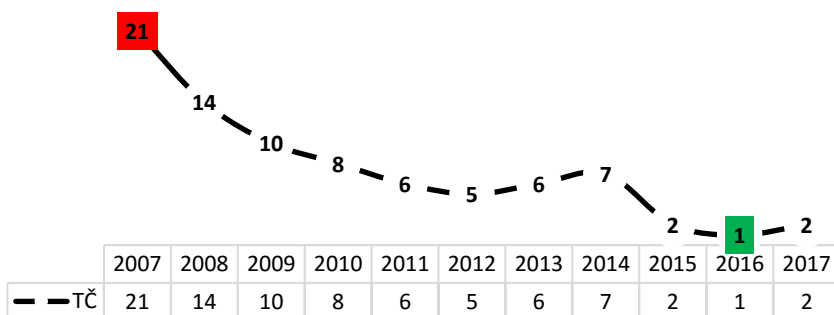
KRÁDEŽE KAPESNÍ



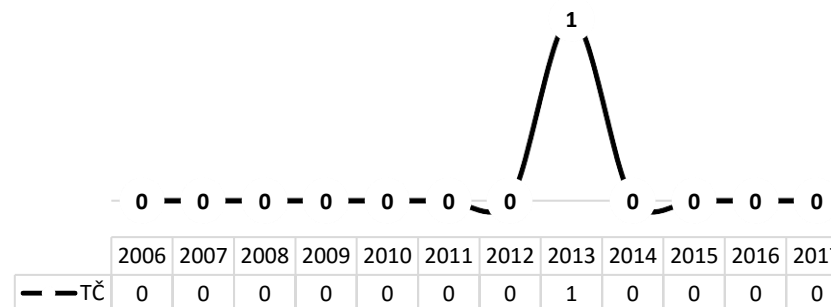
KRÁDEŽE VĚCÍ Z AUTOMOBILŮ



KRÁDEŽE MOTOROVÝCH VOZIDEL DVOUSTOPÝCH



KRÁDEŽE MOTOROVÝCH VOZIDEL JEDNOSTOPÝCH



IV. Závěr

Ve statistickém přehledu pro Příbram se v měsíci lednu 2017 objevil jeden případ vraždy a v tomto výstupu je také okomentován.

Vývoj kriminality za první dva měsíce roku 2017 neukazuje na žádný zásadní nárůst kriminality ve městě Příbrami. Zaznamenáváme mírný nárůst počtu násilných trestných činů, ovšem ne závažných, nebo se závažnými následky. Uspokojivý vývoj, i v začátku letošního roku lze sledovat v oblasti majetkových trestných činů.

Nárůst v oblasti ostatní kriminality je dílem služby kriminální policie a vyšetřování v Příbrami, kdy detektivové tohoto útvaru odhalili ve spolupráci s vězeňskou službou a posléze realizovali velkou akci distribuce drog a s tím spojené kriminality ve věznici.

Máme za sebou první dva měsíce roku 2017, a nezaznamenáváme žádné alarmující skutečnosti ve vývoji kriminality ve městě Příbrami. S našimi partnery stále pracujeme na tom, aby město Příbram bylo i nadále městem bezpečným a bezpečnějším.

zpracoval: npor. Bc. Michal Volf, vedoucí oddělení