



Pomáhat a chránit

KRAJSKÉ ŘEDITELSTVÍ POLICIE STŘEDOČESKÉHO KRAJE

Územní odbor Příbram
Obvodní oddělení Příbram



Příbram 10.8.2017

Kriminalita v teritoriu města Příbrami ke dni 31.3.2017

Přehled z oficiálních statistických výstupů Policie ČR 1.1. – 31.3. v letech 2006-2017:

1. leden - 31. březen	Zjištěno	Zjištěno	Zjištěno	Zjištěno	Zjištěno	Zjištěno	Zjištěno	Zjištěno	Zjištěno	Zjištěno	Zjištěno	Zjištěno
Název	2006	2007	2008	2009	2010	2011	2012	2013	2014	2015	2016	2017
Vraždy loupežné	0	0	0	0	0	0	0	0	0	0	0	0
Vraždy sexuální	0	0	0	0	0	0	0	0	0	0	0	0
Vraždy celkem:	0	0	1	0	0	0	0	0	0	0	0	1
Loupeže	7	17	11	15	4	4	14	5	9	2	1	1
Loupeže na finančních institut.	0	0	0	0	0	0	0	0	0	0	0	0
Násilné činy celkem:	20	35	32	24	23	21	33	22	26	26	16	32
Znásilnění	0	0	1	0	3	1	2	1	2	0	1	0
Pohlavní zneužívání v závislosti	0	0	0	0	0	0	0	0	0	0	0	0
Pohlavní zneužívání ostatní	0	0	1	2	1	2	0	1	0	7	0	0
Mravnostní činy celkem:	1	0	2	2	4	3	2	2	2	9	3	5
Krádeže vloupáním do obch.	13	10	22	9	0	6	7	18	6	14	10	2
Kr. vl. do restaurací a hostinců	4	2	5	2	1	1	4	3	1	4	8	1
Krádeže vloupáním do bytů	8	2	3	2	4	0	7	8	9	9	3	1
Kr. vl. do vík. chat soukr. osob	4	4	4	3	2	0	2	4	8	3	5	0

Žežická 498
261 23 Příbram V - Zdabov

Tel.: +420 974 879 760
Fax: +420 974 870 765
Email: pb.oo.pribram@pcr.cz

1. leden - 31. březen	Zjištěno	Zjištěno	Zjištěno	Zjištěno	Zjištěno	Zjištěno	Zjištěno	Zjištěno	Zjištěno	Zjištěno	Zjištěno	Zjištěno
Název	2006	2007	2008	2009	2010	2011	2012	2013	2014	2015	2016	2017
Kr. vl. do rodinných domků	4	2	4	7	1	7	15	14	2	2	10	4
Kr. vl. do ostatních objektů	65	86	42	89	79	52	93	100	40	24	19	14
Krádeže vloupáním celkem:	101	110	87	114	87	66	130	152	66	63	63	23
Krádeže kapesní	5	8	6	11	11	2	7	6	9	8	3	9
Krádeže mot. voz. dvoustopých	11	29	28	14	13	10	9	12	11	5	3	3
Krádeže mot. voz. jednostop.	0	0	0	0	0	0	0	1	0	0	0	0
Krádeže věcí z automobilů	188	221	186	134	46	72	123	65	14	22	32	15
Krádeže prosté celkem:	233	338	277	201	109	133	209	157	81	70	77	42
Majetkové činy celkem:	362	490	432	376	234	238	378	349	177	167	165	96
Sprejerství	4	6	7	0	1	2	1	1	1	1	2	1
Ned.výr. a d.psych.l. a jedů pro J	0	1	0	2	3	0	11	4	2	10	10	14
Šíření toxikomanie	0	0	0	0	0	0	0	0	0	0	0	16
Ned.výr. a d.psych.l. a jedů pro S	0	0	0	0	0	0	0	0	1	1	0	2
Ned.výr. a d.psych.l. a jedů pro V	0	0	0	0	0	0	1	0	0	0	0	0
Ostatní krim. činy celkem:	24	33	31	16	21	22	33	24	19	20	28	77
Zanedbání povinné výživy	21	15	16	15	12	21	17	19	19	13	27	22
Zločinné spolčení	0	0	0	0	0	0	0	0	0	0	0	0
Podněcování k nár. a ras. nenáv.	0	0	0	0	0	0	0	0	0	0	0	0
Podpora a propagace hnutí	0	0	0	0	0	0	0	0	0	0	0	0
Ostatní trestná činnost	2	23	7	36	5	4	3	4	2	1	2	3
Zbývající kriminalita celkem:	31	65	51	72	40	46	34	35	37	25	44	38
Zpronevěra	1	4	1	4	2	3	4	6	6	6	3	1
Podvod	4	2	7	0	6	10	7	9	6	10	10	5
Neoprávněné držení plat. karty	2	2	4	7	2	1	6	4	6	15	8	5
Úvěrový podvod	4	7	5	3	7	4	11	4	5	6	5	3
Ostatní hosp. trestné činy	0	0	4	0	0	1	0	1	0	1	0	23
Hospodářské činy celkem:	21	40	33	20	28	27	42	39	32	43	42	23

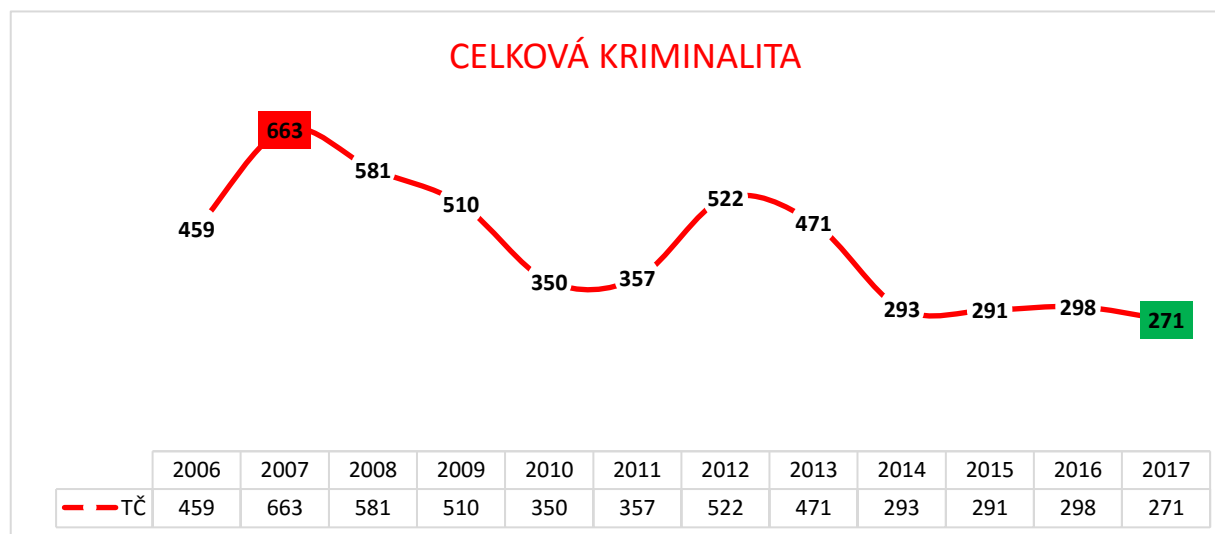
1. leden - 31. březen	Zjištěno	Zjištěno	Zjištěno	Zjištěno	Zjištěno	Zjištěno	Zjištěno	Zjištěno	Zjištěno	Zjištěno	Zjištěno	Zjištěno
Název	2006	2007	2008	2009	2010	2011	2012	2013	2014	2015	2016	2017
Vojenské trestné činy	0	0	0	0	0	0	0	0	0	1	0	0
Trestné činy proti ústav. zřízení	0	0	0	0	0	0	0	0	0	0	0	0
Trestné činy válečné a proti míru	0	0	0	0	0	0	0	0	0	0	0	0
Obecná kriminalita celkem:	407	558	497	418	282	284	446	397	224	222	212	210
CELKOVÁ KRIMINALITA:	459	663	581	510	350	357	522	471	293	291	298	271

Úvod

Ve výstupech a grafech je hodnoceno a porovnáváno vždy stejné období, zde konkrétně od začátku roku do konce měsíce března v letech 2006 až 2017.

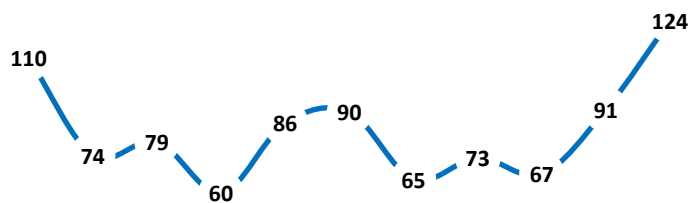
Při hodnocení statistických výstupů je zapotřebí vzít v úvahu, že trestní právo v průběhu let prochází změnami, kdy některé trestné činy nově vznikají a u mnoha přetrvávajících dochází k novelám jejich znění a obsahu. Proto nedoporučuji na statistiky trestné činnosti hledět jako na dogma, ale jako na ukazatel, vodítko a pomůcku pro směřování další činnosti státních i nestátních orgánů a organizací zabývajících se trestnou činností a kriminalitou.

I. Celková kriminalita a objasněnost



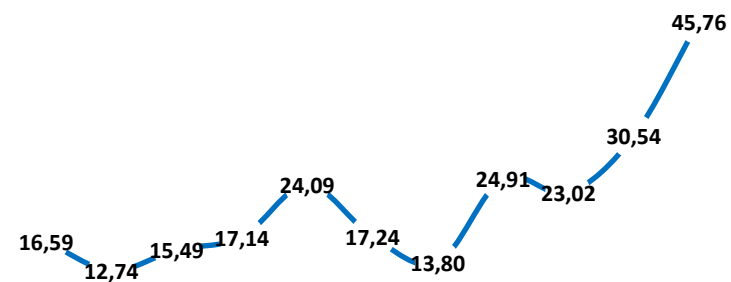
Objasněno			
Rok	Počet	tj. %	Dodatečně
2006	89	19,39	1
2007	110	16,59	4
2008	74	12,74	27
2009	79	15,49	41
2010	60	17,14	45
2011	86	24,09	34
2012	90	17,24	43
2013	65	13,80	33
2014	73	24,91	56
2015	67	23,02	44
2016	91	30,54	43
2017	124	45,76	40

POČET OBJASNĚNÝCH TČ



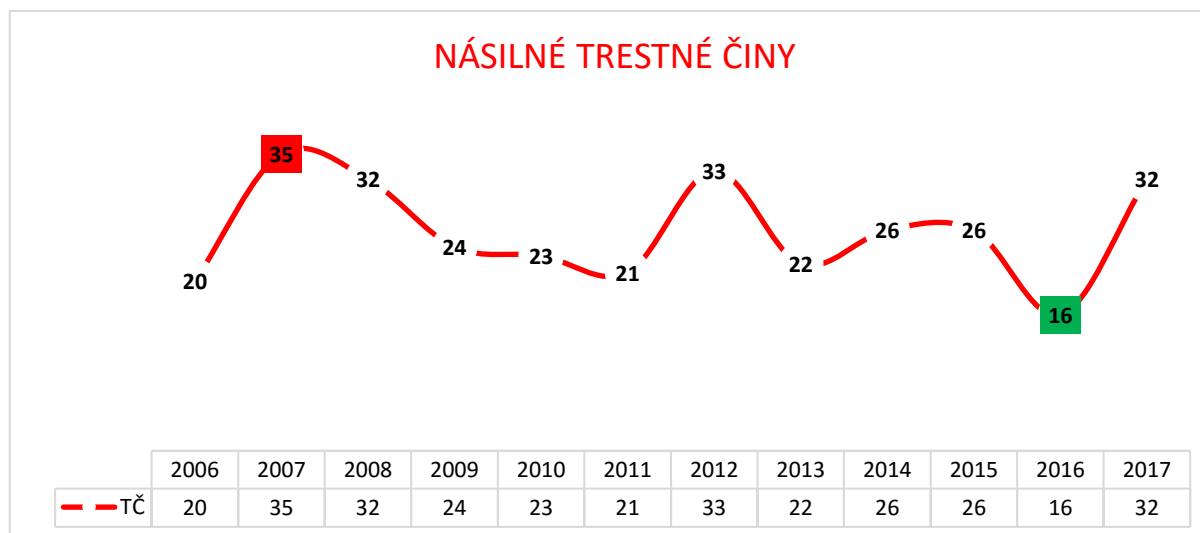
	2007	2008	2009	2010	2011	2012	2013	2014	2015	2016	2017
— Počet	110	74	79	60	86	90	65	73	67	91	124

OBJASNĚNOST TČ V PROCENTECH

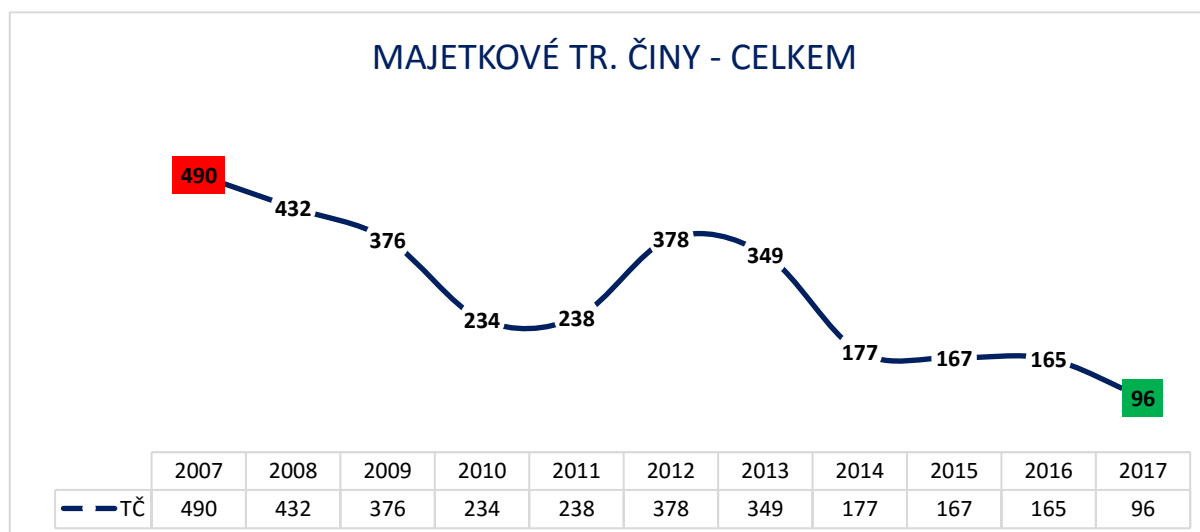


	2007	2008	2009	2010	2011	2012	2013	2014	2015	2016	2017
— tj. %	16,59	12,74	15,49	17,14	24,09	17,24	13,80	24,91	23,02	30,54	45,76

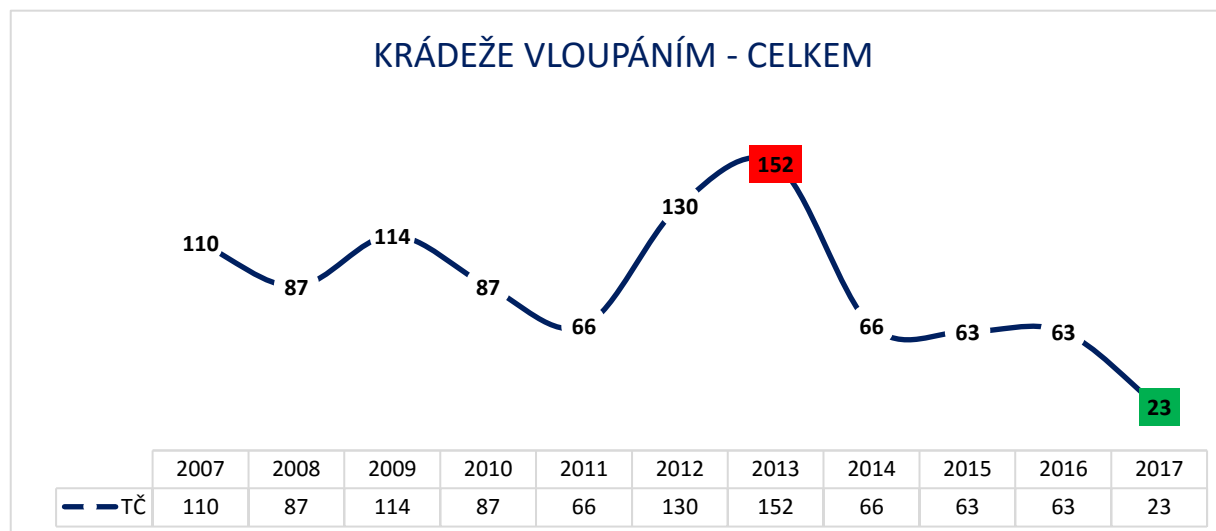
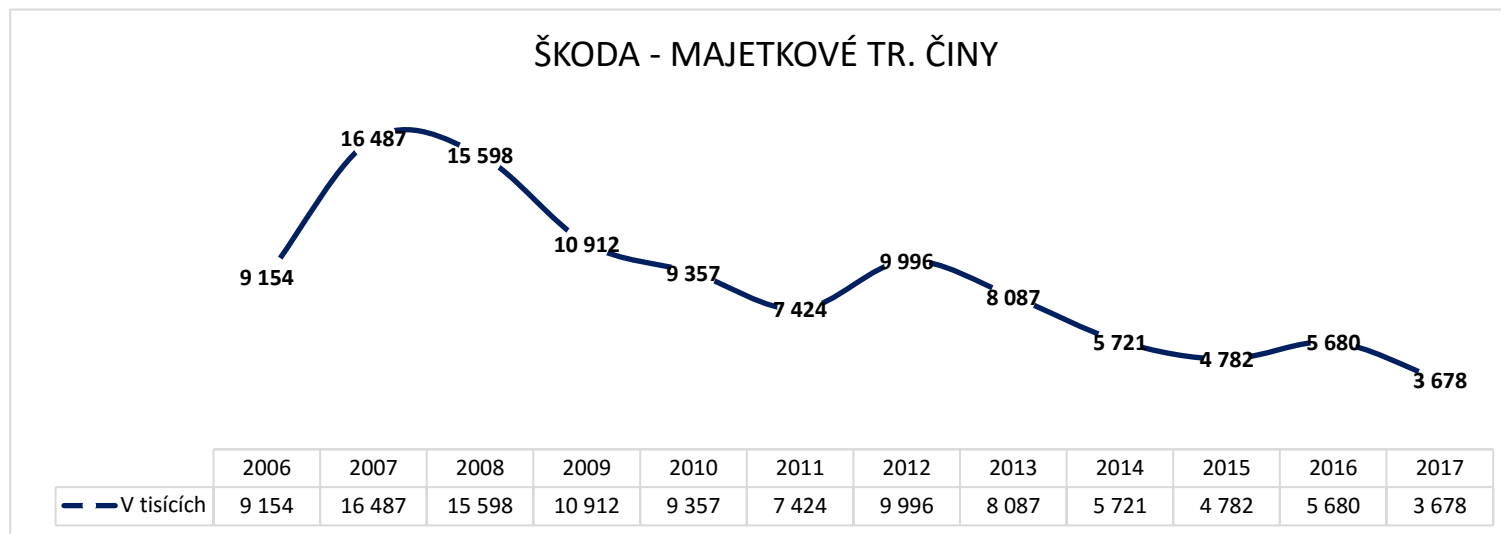
II. Násilné trestné činy



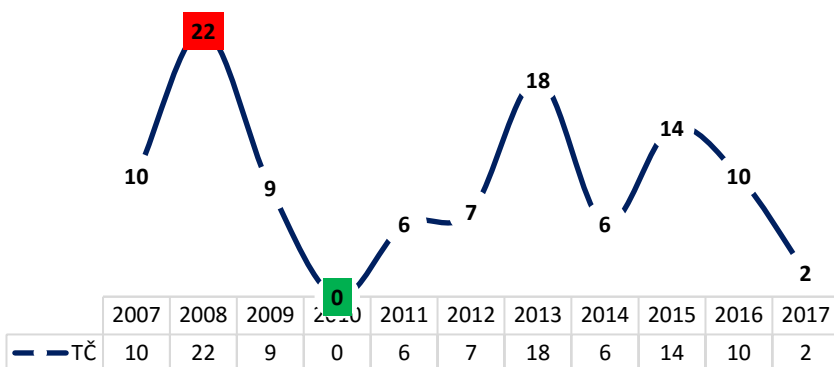
III. Majetková trestná činnost



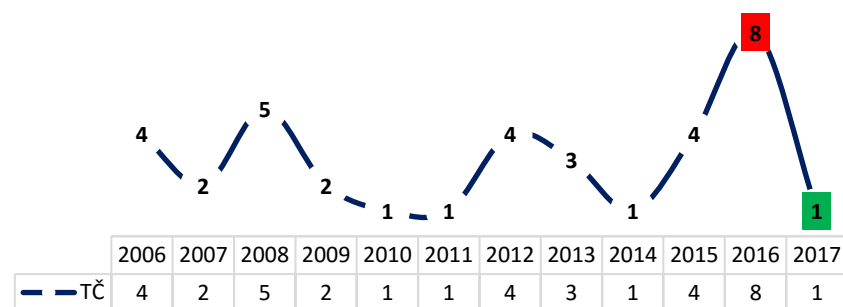
Škoda	
Rok	v tisících
2006	9 154
2007	16 487
2008	15 598
2009	10 912
2010	9 357
2011	7 424
2012	9 996
2013	8 087
2014	5 721
2015	4 782
2016	5 680
2017	3 678



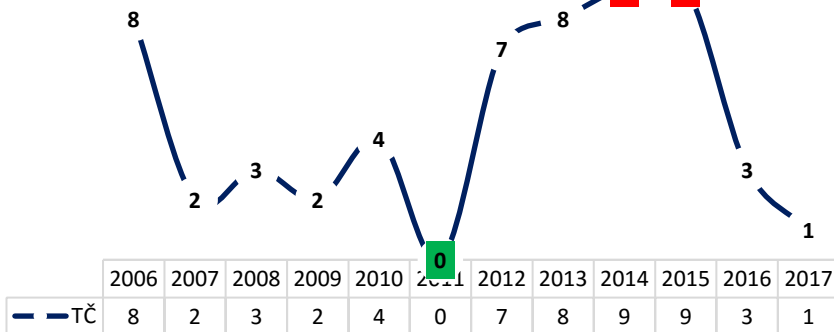
KRÁDEŽE VLOUPÁNÍM DO OBCHODŮ



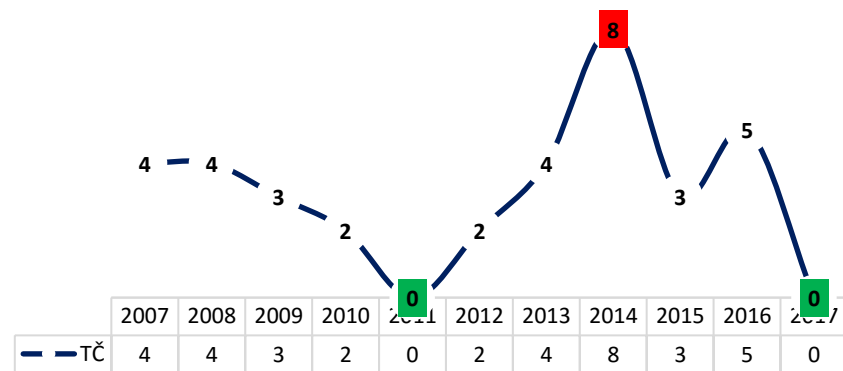
KRÁDEŽE VLOUPÁNÍM DO RESTAURACÍ A HOSTINCŮ



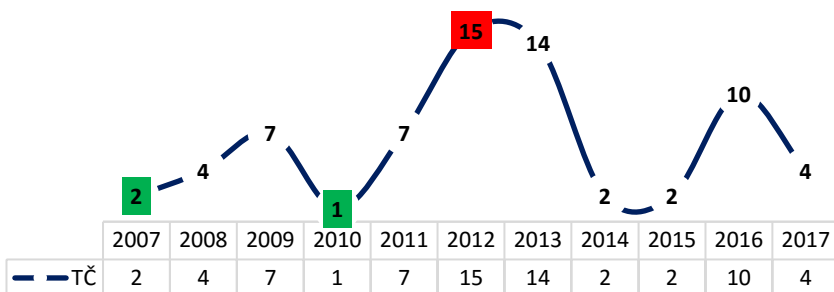
KRÁDEŽE VLOUPÁNÍM DO BYTŮ



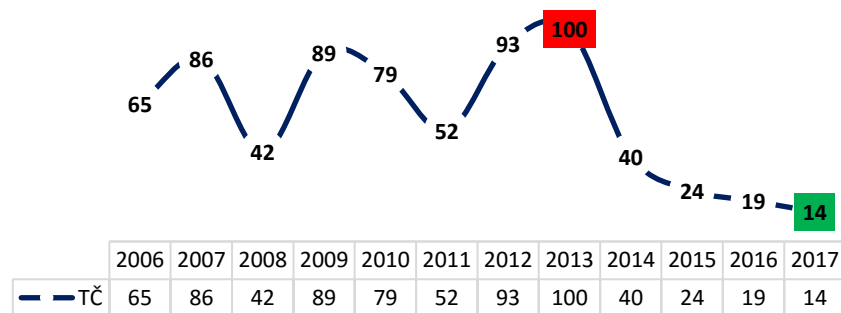
KRÁDEŽE VLOUPÁNÍM DO CHAT



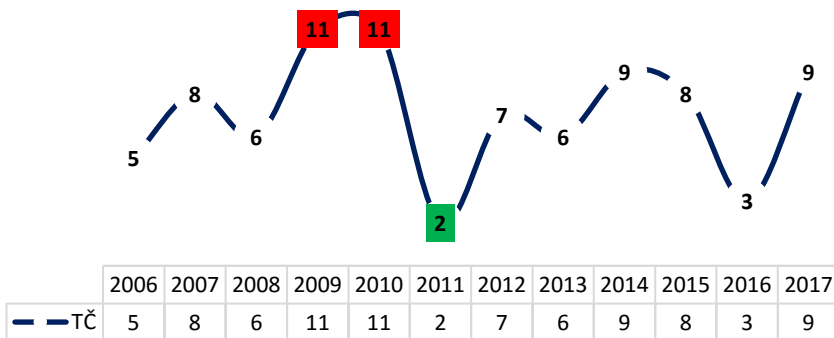
KRÁDEŽE VLOUPÁNÍM DO RODINNÝCH DOMŮ



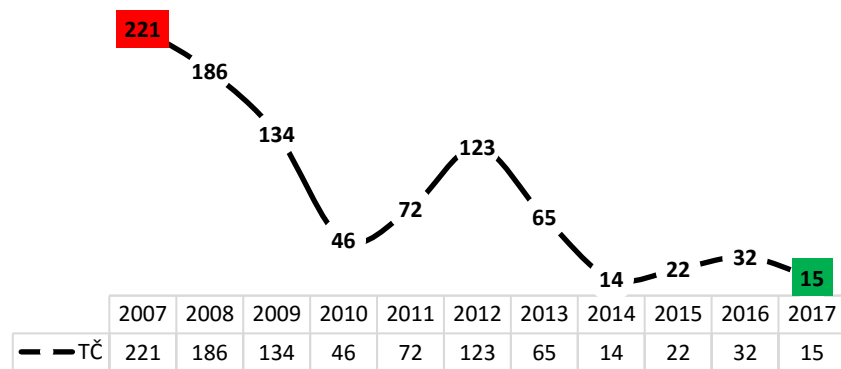
KRÁDEŽE VLOUPÁNÍM DO OSTATNÍCH OBJEKTŮ



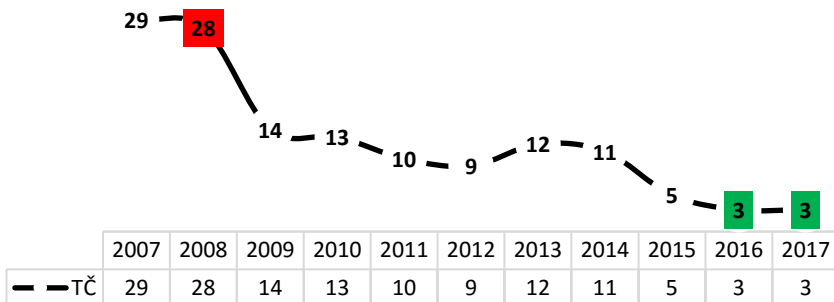
KRÁDEŽE KAPESNÍ



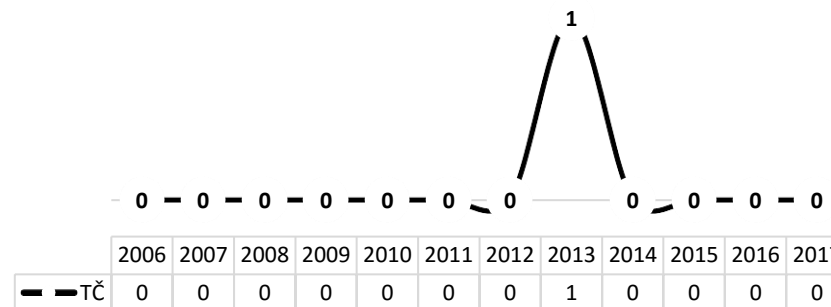
KRÁDEŽE VĚCÍ Z AUTOMOBILŮ



KRÁDEŽE MOTOROVÝCH VOZIDEL DVOUSTOPÝCH



KRÁDEŽE MOTOROVÝCH VOZIDEL JEDNOSTOPÝCH



IV. Závěr

Ve statistickém přehledu pro Příbram se v měsíci lednu 2017 objevil jeden případ vraždy a v lednovém statistickém výstupu je také okomentován.

Vývoj kriminality za první čtvrtletí roku 2017 neukazuje na žádný zásadní nárůst kriminality ve městě Příbrami, naopak celková kriminalita ještě stále klesá. Zaznamenáváme nárůst počtu násilných trestných činů, ovšem ne závažných, nebo se závažnými následky. Policie se objasnění jednotlivých případů násilné kriminality vždy velmi věnuje. Velmi uspokojujivý vývoj, spočívající ve významném poklesu v oblasti majetkových trestných činů lze sledovat i na konci prvního čtvrtletí letošního roku.

Máme za sebou první čtvrtletí roku 2017, a nezaznamenáváme žádné alarmující skutečnosti ve vývoji kriminality ve městě Příbrami. S našimi partnery stále pracujeme na tom, aby město Příbram bylo i nadále městem bezpečným a bezpečnějším.

zpracoval: npor. Bc. Michal Volf, vedoucí oddělení