



Pomáhat a chránit

KRAJSKÉ ŘEDITELSTVÍ POLICIE STŘEDOČESKÉHO KRAJE

Územní odbor Příbram
Obvodní oddělení Příbram



Příbram 10. 8. 2017

Kriminalita v teritoriu města Příbrami ke dni 30. 6 .2017

Přehled z oficiálních statistických výstupů Policie ČR 1. 1. – 30. 6. v letech 2006-2017:

1. leden - 30. červen	Zjištěno	Zjištěno	Zjištěno	Zjištěno	Zjištěno	Zjištěno	Zjištěno	Zjištěno	Zjištěno	Zjištěno	Zjištěno	Zjištěno
Název	2006	2007	2008	2009	2010	2011	2012	2013	2014	2015	2016	2017
Vraždy loupežné	0	0	0	0	0	0	0	0	0	0	0	0
Vraždy sexuální	0	0	0	0	0	0	0	0	0	0	0	0
Vraždy celkem:	0	1	1	1	1	0	0	0	0	0	0	1
Loupeže	12	22	28	20	9	8	19	7	10	3	2	2
Loupeže na finančních institut.	0	0	1	0	1	0	0	0	0	0	0	0
Násilné činy celkem:	31	60	63	53	39	39	46	34	42	31	31	49
Znásilnění	0	0	1	3	4	3	3	2	2	1	3	0
Pohlavní zneužívání v závislosti	0	0	0	1	0	0	0	0	0	1	1	0
Pohlavní zneužívání ostatní	0	0	3	2	1	3	0	2	1	7	1	0
Mravnostní činy celkem:	1	0	4	6	6	7	3	4	3	12	9	5
Krádeže vloupáním do obch.	22	21	34	18	1	9	10	46	11	16	14	3
Kr. vl. do restaurací a hostinců	10	5	8	9	4	4	6	3	2	4	10	1
Krádeže vloupáním do bytů	21	10	4	6	11	6	12	14	21	16	5	3
Kr. vl. do vík. chat soukr. osob	7	6	6	7	2	1	5	4	14	5	10	3

Žežická 498
261 23 Příbram V - Zdabof

Tel.: +420 974 879 760
Fax: +420 974 870 765
Email: pb.oo.pribram@pcr.cz

1. leden - 30. červen	Zjištěno	Zjištěno	Zjištěno	Zjištěno	Zjištěno	Zjištěno	Zjištěno	Zjištěno	Zjištěno	Zjištěno	Zjištěno	Zjištěno
Název	2006	2007	2008	2009	2010	2011	2012	2013	2014	2015	2016	2017
Kr. vl. do rodinných domků	11	5	9	17	5	13	38	19	12	17	16	7
Kr. vl. do ostatních objektů	150	146	89	169	178	119	175	184	85	47	26	21
Krádeže vloupáním celkem:	228	208	163	233	201	152	249	293	146	122	94	39
Krádeže kapesní	11	10	14	17	20	8	11	16	15	15	11	14
Krádeže mot. voz. dvoustopých	33	50	58	28	23	18	16	15	17	13	5	7
Krádeže mot. voz. jednostop.	0	1	0	2	0	0	0	1	0	0	0	0
Krádeže věcí z automobilů	390	444	355	269	138	113	235	149	38	58	44	29
Krádeže prosté celkem:	512	664	533	429	272	268	428	315	165	194	139	99
Majetkové činy celkem:	806	959	824	800	547	501	750	689	365	377	286	194
Sprejerství	7	7	10	3	2	5	4	2	4	10	3	3
Ned.výr. a d.psych.l. a jedů pro J	1	2	2	5	11	4	19	10	8	14	13	19
Šíření toxikomanie	0	0	0	0	0	0	0	0	0	0	0	17
Ned.výr. a d.psych.l. a jedů pro S	0	0	0	0	1	2	1	0	4	2	1	2
Ned.výr. a d.psych.l. a jedů pro V	0	0	0	1	1	0	2	1	0	0	0	0
Ostatní krim. činy celkem:	39	43	54	38	54	47	65	58	49	50	48	105
Zanedbání povinné výživy	36	36	33	24	38	33	29	51	38	32	47	50
Zločinné spolčení	0	0	0	0	0	0	0	0	0	0	0	0
Podněcování k nár. a ras. nenáv.	1	0	0	0	0	0	0	0	0	0	0	0
Podpora a propagace hnutí	0	0	1	1	0	1	0	0	0	0	0	0
Ostatní trestná činnost	3	53	25	55	10	12	6	7	4	2	5	5
Zbývající kriminalita celkem:	49	146	104	123	93	88	58	77	72	58	78	84
Zpronevěra	5	5	7	3	3	6	3	5	7	10	2	1
Podvod	7	7	11	6	14	20	13	16	13	16	13	9
Neoprávněné držení plat. karty	2	14	4	18	2	16	5	12	11	24	17	16
Úvěrový podvod	9	15	8	12	11	8	18	11	6	12	8	8
Ostatní hosp. trestné činy	1	0	4	2	0	1	1	1	0	1	0	4
Hospodářské činy celkem:	40	75	59	56	47	76	62	72	62	81	64	52

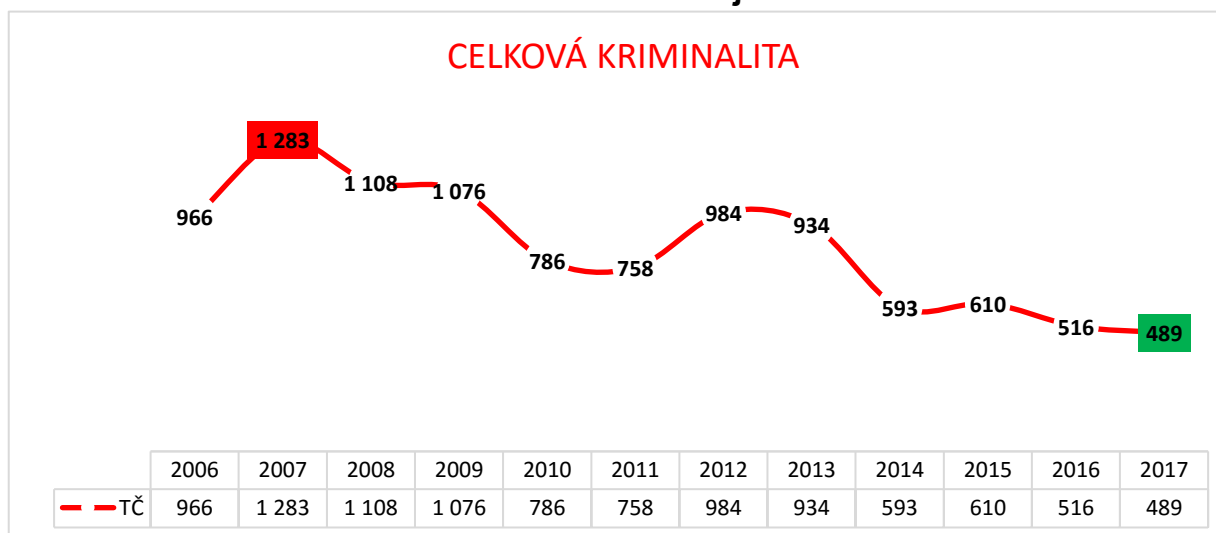
1. leden - 30. červen	Zjištěno	Zjištěno	Zjištěno	Zjištěno	Zjištěno	Zjištěno	Zjištěno	Zjištěno	Zjištěno	Zjištěno	Zjištěno	Zjištěno
Název	2006	2007	2008	2009	2010	2011	2012	2013	2014	2015	2016	2017
Vojenské trestné činy	0	0	0	0	0	0	0	0	0	1	0	0
Trestné činy proti ústav. zřízení	0	0	0	0	0	0	0	0	0	0	0	0
Trestné činy válečné a proti míru	0	0	0	0	0	0	0	0	0	0	0	0
Obecná kriminalita celkem:	877	1 062	945	897	646	594	864	785	459	470	374	353
CELKOVÁ KRIMINALITA:	966	1 283	1 108	1 076	786	758	984	934	593	610	516	489

Úvod

Ve výstupech a grafech je hodnoceno a porovnáváno vždy stejné období, zde konkrétně od začátku roku do konce června v letech 2006 až 2017.


Při hodnocení statistických výstupů je zapotřebí vzít v úvahu, že trestní právo v průběhu let prochází změnami, kdy některé trestné činy nově vznikají a u mnoha přetrvávajících dochází k novelám jejich znění a obsahu. Proto nedoporučuji na statistiky trestné činnosti hledět jako na dogma, ale jako na ukazatel, vodítko a pomůcku pro směřování další činnosti státních i nestátních orgánů a organizací zabývajících se trestnou činností a kriminalitou.

I. Celková kriminalita a objasněnost




Objasněno			
Rok	Počet	tj. %	Dodatečně
2006	157	16,25	9
2007	272	21,2	6
2008	187	16,88	40
2009	189	17,57	66
2010	151	19,21	65
2011	200	26,39	45
2012	174	17,68	67
2013	228	24,41	55
2014	163	27,49	83
2015	202	33,11	65
2016	185	35,85	62
2017	244	49,9	58

POČET OBJASNĚNÝCH TČ



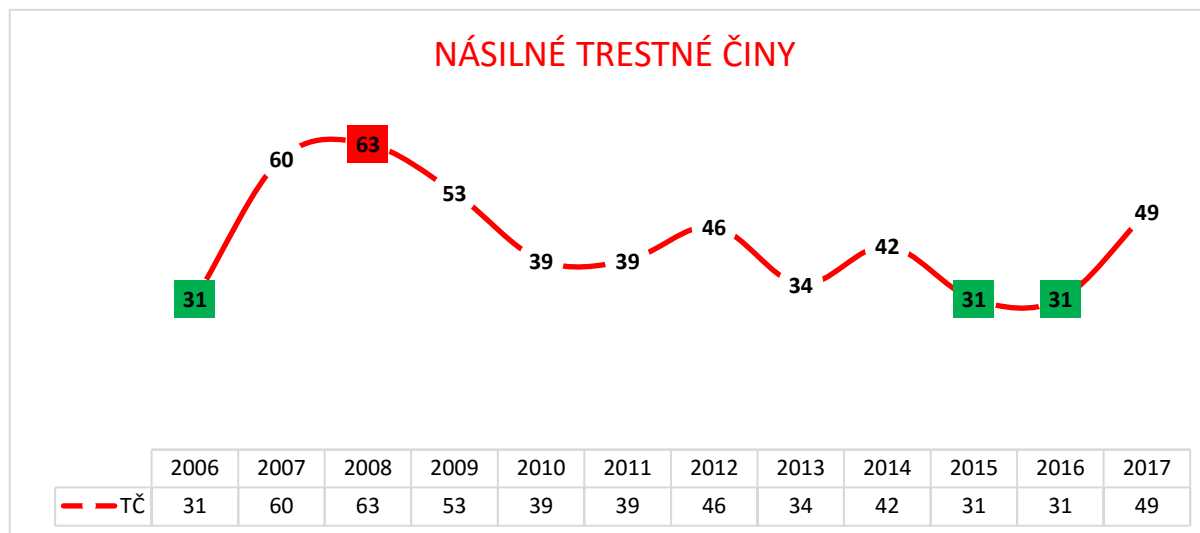
	2007	2008	2009	2010	2011	2012	2013	2014	2015	2016	2017
— Počet	272	187	189	151	200	174	228	163	202	185	244

OBJASNĚNOST TČ V PROCENTECH

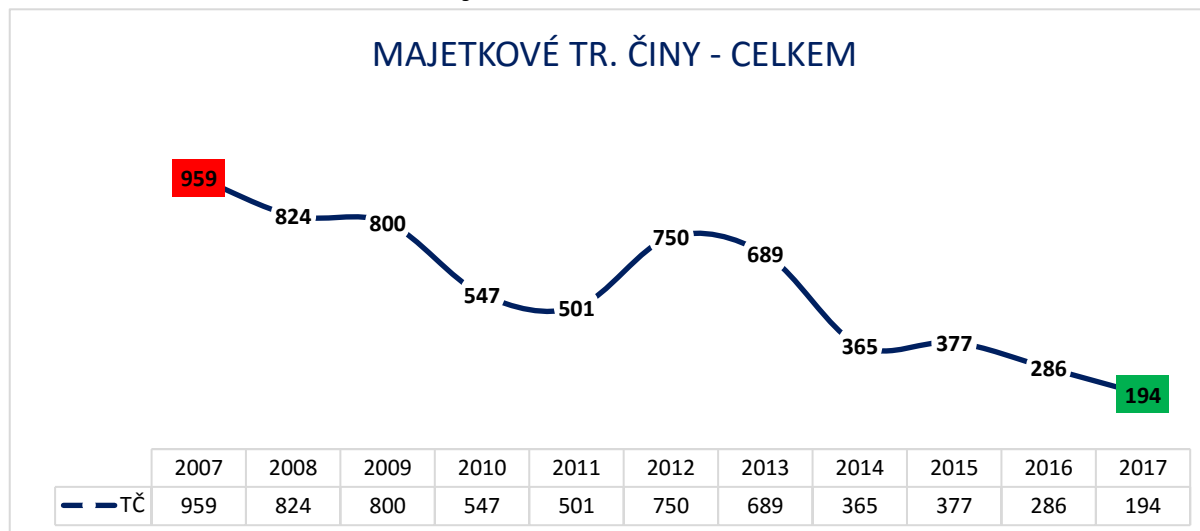


	2007	2008	2009	2010	2011	2012	2013	2014	2015	2016	2017
— tj. %	21,2	16,88	17,57	19,21	26,39	17,68	24,41	27,49	33,11	35,85	49,9

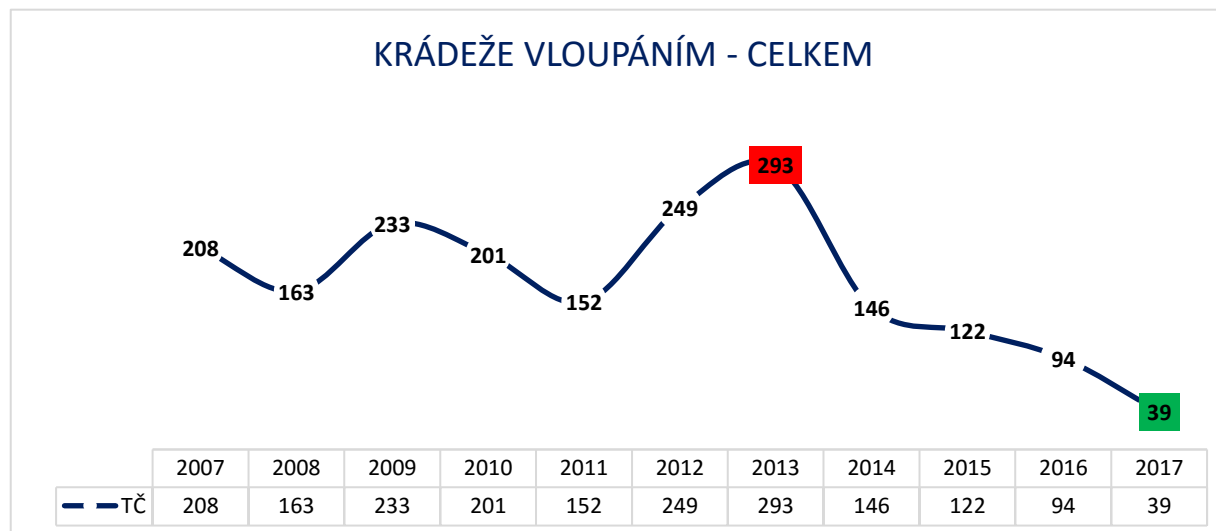
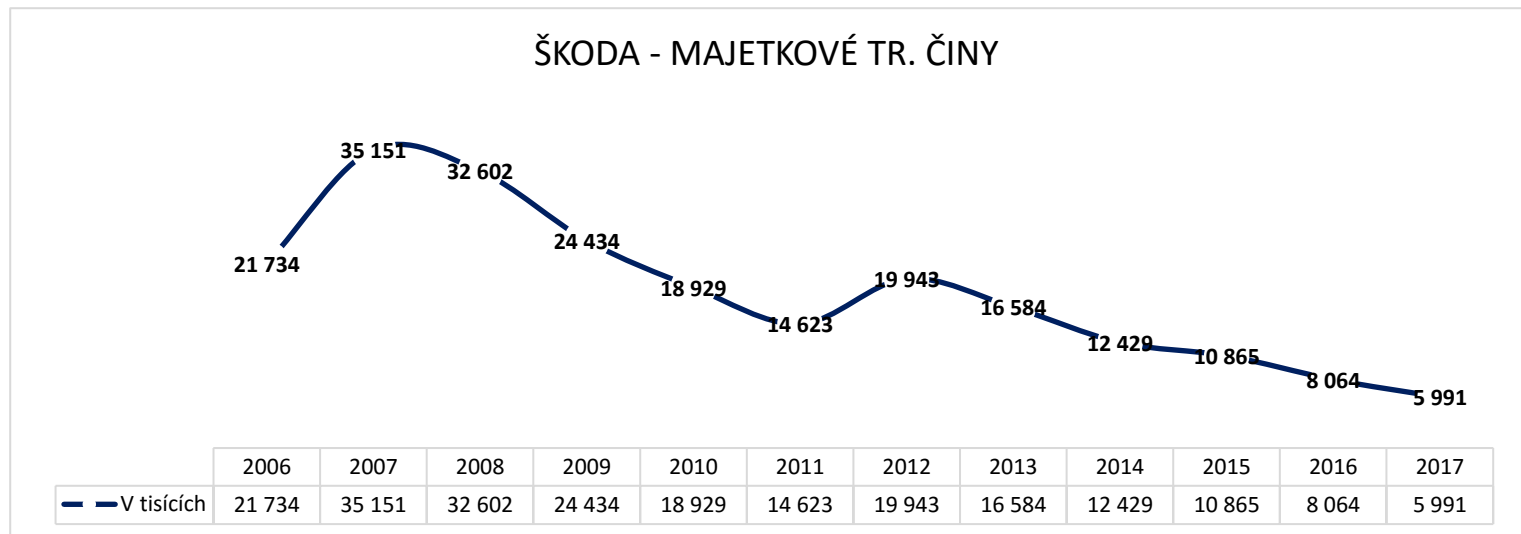
II. Násilné trestné činy



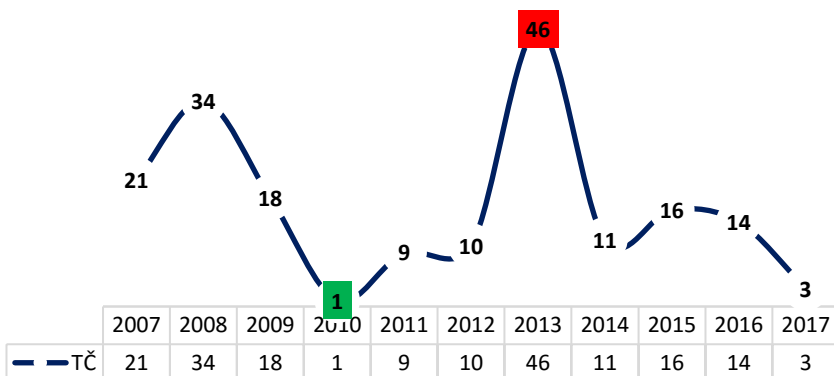
III. Majetková trestná činnost



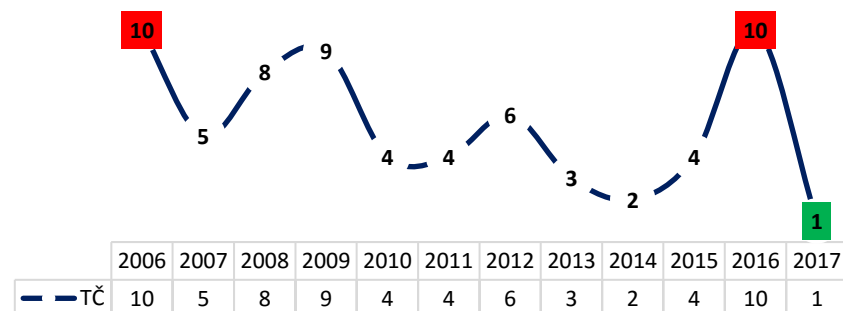
Škoda	
Rok	v tisících
2006	21 734
2007	35 151
2008	32 602
2009	24 434
2010	18 929
2011	14 623
2012	19 943
2013	16 584
2014	12 429
2015	10 865
2016	8 064
2017	5 991



KRÁDEŽE VLOUPÁNÍM DO OBCHODŮ



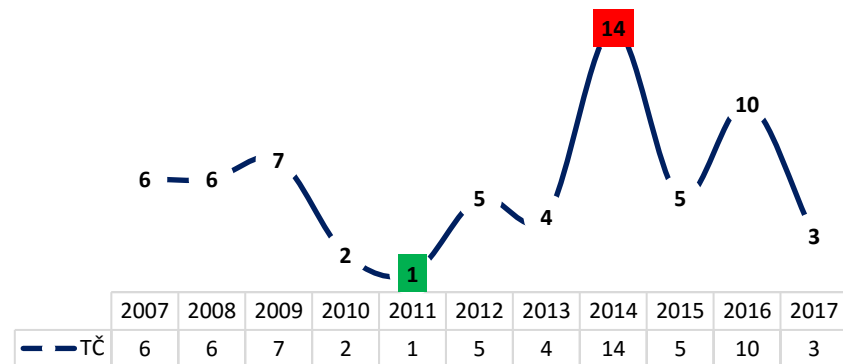
KRÁDEŽE VLOUPÁNÍM DO RESTAURACÍ A HOSTINCŮ



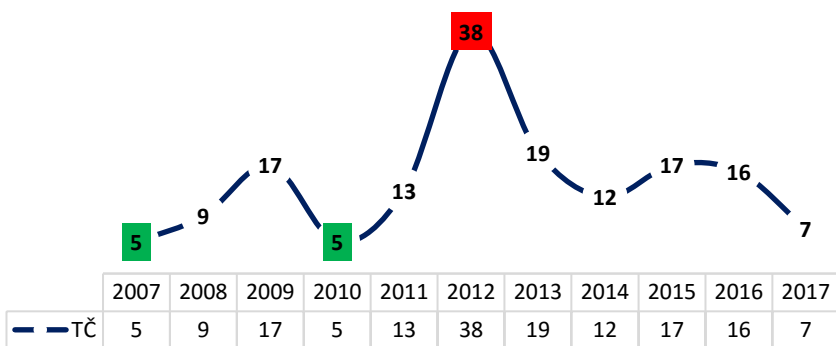
KRÁDEŽE VLOUPÁNÍM DO BYTŮ



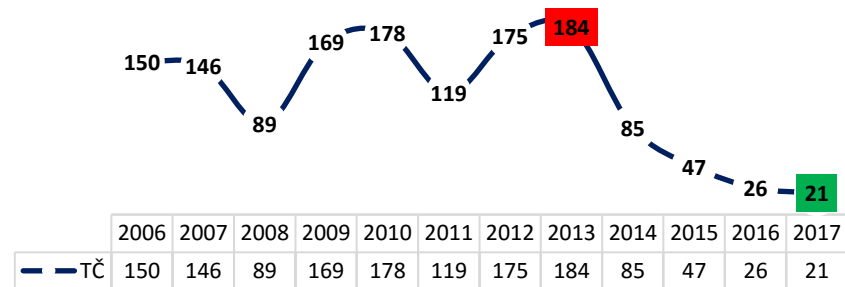
KRÁDEŽE VLOUPÁNÍM DO CHAT



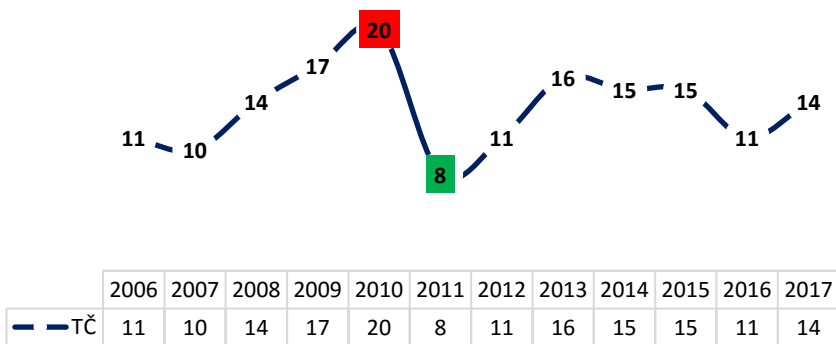
KRÁDEŽE VLOUPÁNÍM DO RODINNÝCH DOMŮ



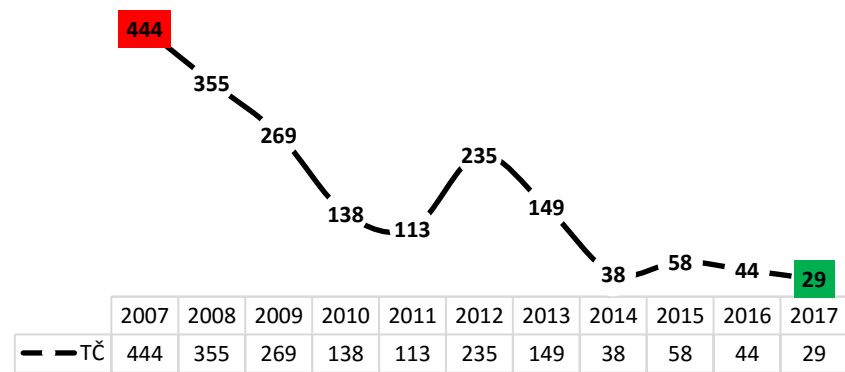
KRÁDEŽE VLOUPÁNÍM DO OSTATNÍCH OBJEKTŮ



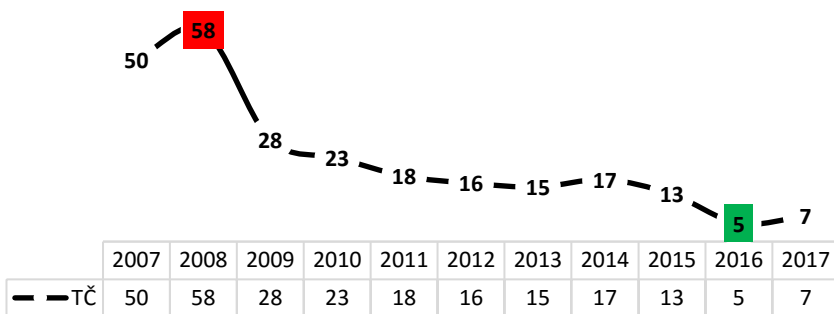
KRÁDEŽE KAPESNÍ



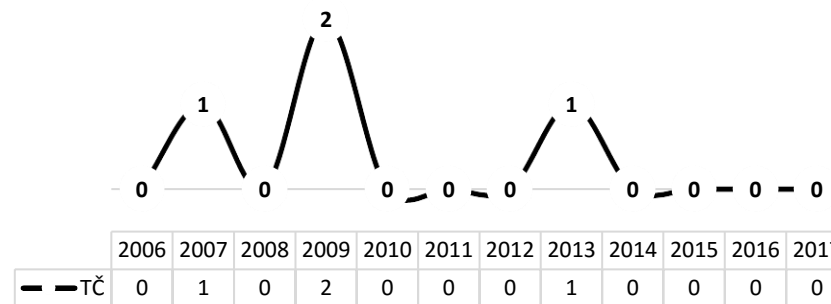
KRÁDEŽE VĚCÍ Z AUTOMOBILŮ



KRÁDEŽE MOTOROVÝCH VOZIDEL DVOUSTOPÝCH



KRÁDEŽE MOTOROVÝCH VOZIDEL JEDNOSTOPÝCH



IV. Závěr

Ve statistickém přehledu pro Příbram se v měsíci lednu 2017 objevil jeden případ vraždy, resp. pokusu vraždy a v lednovém statistickém přehledu je tento případ popsán.

Ze statistických ukazatelů vyplývá zvýšení trestné činnosti v oblasti násilných trestných činů. Z celkem 49 případů je 38 již objasněno. V této skupině trestných činů zaujímají největší podíl úmyslné ublížení na zdraví, kdy z 14 evidovaných případů je doposud objasněno 9. A nebezpečné vyhrožování, kdy z 16 případů je nyní objasněno 15. Policie vždy a každý jednotlivý případ násilné trestné činnosti důsledně prověřuje a bude tak činit i nadále.

Potěšitelným faktem zůstává pokračující pokles a historicky minimální výskyt majetkové trestné činnosti, kdy se jedná o významný pokles jak v jejím celkovém objemu, tak v jednotlivých oblastech majetkové kriminality.

Zvýšený výskyt kriminality v oblasti tzv. drogové a ostatní kriminality je výsledkem již tří velkých realizací této trestné činnosti v souvislosti s věznicí a to policisty Služby kriminální policie a vyšetřování Příbram, ve spolupráci s vězeňskou službou, kdy bylo vyhledáno nemalé množství protiprávních jednání, což se samozřejmě kladně odráží i na celkové objasněnosti trestné činnosti.

Po uplynutí poloviny roku 2017 lze konstatovat velmi dobrý a žádoucí vývoj v oblasti majetkové trestné činnosti a bohužel ne zcela potěšující vývoj v oblasti násilné kriminality.

Z pohledu vývoje kriminality však neexistuje pro občana, ať již žijícího na území města Příbrami, nebo návštěvníka města, žádný zvláštní důvod k pocitu ohrožení nebo nebezpečí, že se stane obětí trestného činu.

S našimi partnery spolupracujeme na tom, aby město Příbram bylo městem ještě bezpečnějším.

zpracoval: npor. Bc. Michal Volf, vedoucí oddělení