



Pomáhat a chránit

KRAJSKÉ ŘEDITELSTVÍ POLICIE STŘEDOČESKÉHO KRAJE

Územní odbor Příbram  
Obvodní oddělení Příbram



Příbram 10. 8. 2017

## Kriminalita v teritoriu města Příbrami ke dni 31. 7 .2017

Přehled z oficiálních statistických výstupů Policie ČR 1. 1. – 31. 7. v letech 2006-2017:

1. leden - 31. červenec	Zjištěno	Zjištěno	Zjištěno	Zjištěno	Zjištěno	Zjištěno	Zjištěno	Zjištěno	Zjištěno	Zjištěno	Zjištěno	Zjištěno
Název	2006	2007	2008	2009	2010	2011	2012	2013	2014	2015	2016	2017
Vraždy loupežné	0	0	0	0	0	0	0	0	0	0	0	0
Vraždy sexuální	0	0	0	0	0	0	0	0	0	0	0	0
<b>Vraždy celkem:</b>	<b>0</b>	<b>1</b>	<b>1</b>	<b>1</b>	<b>1</b>	<b>0</b>	<b>0</b>	<b>0</b>	<b>0</b>	<b>0</b>	<b>0</b>	<b>1</b>
Loupeže	12	23	32	26	11	7	20	8	10	4	2	2
Loupeže na finančních institut.	0	0	1	0	1	0	0	0	0	0	0	0
<b>Násilné činy celkem:</b>	<b>32</b>	<b>71</b>	<b>67</b>	<b>64</b>	<b>49</b>	<b>38</b>	<b>48</b>	<b>38</b>	<b>42</b>	<b>32</b>	<b>35</b>	<b>55</b>
Znásilnění	0	0	1	4	5	3	3	3	2	1	3	1
Pohlavní zneužívání v závislosti	0	0	0	1	1	0	0	0	0	1	1	0
Pohlavní zneužívání ostatní	0	0	3	2	2	2	0	2	1	7	1	0
<b>Mravnostní činy celkem:</b>	<b>1</b>	<b>0</b>	<b>4</b>	<b>7</b>	<b>9</b>	<b>6</b>	<b>3</b>	<b>5</b>	<b>3</b>	<b>12</b>	<b>8</b>	<b>7</b>
Krádeže vloupáním do obch.	22	24	41	18	4	12	12	56	12	21	16	7
Kr. vl. do restaurací a hostinců	11	6	9	12	4	7	9	6	3	4	10	1
Krádeže vloupáním do bytů	22	16	6	6	14	10	15	21	23	17	7	6
Kr. vl. do vík. chat soukr. osob	7	10	8	7	2	1	5	4	14	5	10	3

Žežická 498  
261 23 Příbram V - Zdaboř

Tel.: +420 974 879 760  
Fax: +420 974 870 765  
Email: [pb.oo.pribram@pcr.cz](mailto:pb.oo.pribram@pcr.cz)

1. leden - 31. červenec	Zjištěno	Zjištěno	Zjištěno	Zjištěno	Zjištěno	Zjištěno	Zjištěno	Zjištěno	Zjištěno	Zjištěno	Zjištěno	Zjištěno
Název	2006	2007	2008	2009	2010	2011	2012	2013	2014	2015	2016	2017
Kr. vl. do rodinných domků	16	7	12	19	5	17	42	22	15	20	17	7
Kr. vl. do ostatních objektů	180	164	108	190	212	146	205	197	96	58	28	25
<b>Krádeže vloupáním celkem:</b>	<b>266</b>	<b>244</b>	<b>201</b>	<b>259</b>	<b>242</b>	<b>193</b>	<b>292</b>	<b>331</b>	<b>165</b>	<b>144</b>	<b>101</b>	<b>50</b>
Krádeže kapesní	13	10	20	18	22	9	12	17	17	19	16	15
Krádeže mot. voz. dvoustopých	40	53	66	30	26	18	19	19	18	14	6	8
Krádeže mot. voz. jednostop.	0	1	0	3	0	0	0	1	2	0	0	0
Krádeže věcí z automobilů	445	522	400	301	172	130	267	172	44	65	52	36
<b>Krádeže prosté celkem:</b>	<b>595</b>	<b>774</b>	<b>625</b>	<b>478</b>	<b>328</b>	<b>310</b>	<b>486</b>	<b>365</b>	<b>204</b>	<b>220</b>	<b>164</b>	<b>129</b>
<b>Majetkové činy celkem:</b>	<b>941</b>	<b>1 124</b>	<b>974</b>	<b>895</b>	<b>654</b>	<b>597</b>	<b>869</b>	<b>788</b>	<b>438</b>	<b>435</b>	<b>320</b>	<b>239</b>
Sprejerství	7	10	12	3	2	5	4	2	3	11	3	5
Ned.výr. a d.psych.l. a jedů pro J	1	3	2	5	15	4	27	11	9	15	12	19
Šíření toxikomanie	0	0	0	0	0	0	0	0	0	0	0	18
Ned.výr. a d.psych.l. a jedů pro S	0	0	0	0	0	2	1	0	4	2	1	2
Ned.výr. a d.psych.l. a jedů pro V	0	0	0	1	1	0	2	1	0	0	0	0
<b>Ostatní krim. činy celkem:</b>	<b>44</b>	<b>52</b>	<b>59</b>	<b>44</b>	<b>62</b>	<b>55</b>	<b>77</b>	<b>68</b>	<b>50</b>	<b>58</b>	<b>47</b>	<b>109</b>
Zanedbání povinné výživy	40	40	36	28	45	40	33	60	50	40	50	52
Zločinné spolčení	0	0	0	0	0	0	0	0	0	0	0	0
Podněcování k nár. a ras. nenáv.	1	0	0	0	0	0	0	0	0	0	0	0
Podpora a propagace hnutí	0	0	2	1	0	1	0	0	0	0	0	0
Ostatní trestná činnost	6	59	39	57	13	15	5	8	3	2	5	5
<b>Zbývající kriminalita celkem:</b>	<b>58</b>	<b>162</b>	<b>131</b>	<b>139</b>	<b>111</b>	<b>103</b>	<b>68</b>	<b>92</b>	<b>85</b>	<b>72</b>	<b>82</b>	<b>86</b>
Zpronevěra	5	4	8	3	5	7	3	7	8	9	1	2
Podvod	7	10	12	5	16	24	17	18	14	16	14	9
Neoprávněné držení plat. karty	4	16	4	27	3	18	7	14	13	27	19	18
Úvěrový podvod	10	21	9	12	12	9	20	12	7	16	9	8
Ostatní hosp. trestné činy	1	0	3	3	0	1	2	1	0	1	0	4
<b>Hospodářské činy celkem:</b>	<b>47</b>	<b>92</b>	<b>69</b>	<b>64</b>	<b>55</b>	<b>87</b>	<b>72</b>	<b>85</b>	<b>72</b>	<b>90</b>	<b>68</b>	<b>57</b>

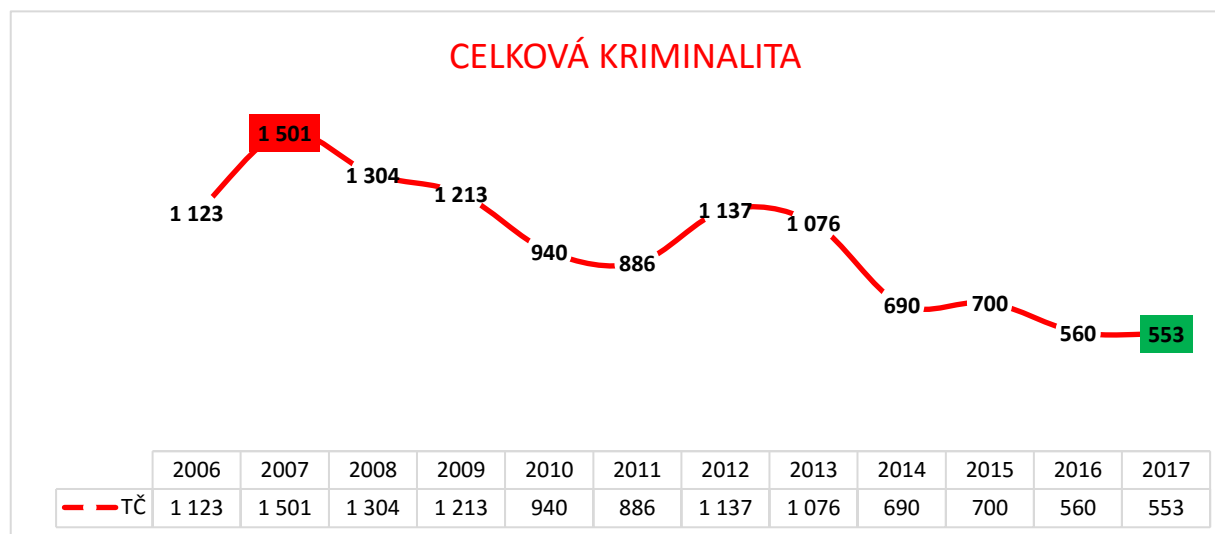
1. leden - 31. červenec	Zjištěno	Zjištěno	Zjištěno	Zjištěno	Zjištěno	Zjištěno	Zjištěno	Zjištěno	Zjištěno	Zjištěno	Zjištěno	Zjištěno
Název	2006	2007	2008	2009	2010	2011	2012	2013	2014	2015	2016	2017
Vojenské trestné činy	0	0	0	0	0	0	0	0	0	1	0	0
Trestné činy proti ústav. zřízení	0	0	0	0	0	0	0	0	0	0	0	0
Trestné činy válečné a proti míru	0	0	0	0	0	0	0	0	0	0	0	0
<b>Obecná kriminalita celkem:</b>	<b>1 018</b>	<b>1 247</b>	<b>1 104</b>	<b>1 010</b>	<b>774</b>	<b>696</b>	<b>997</b>	<b>899</b>	<b>533</b>	<b>537</b>	<b>410</b>	<b>410</b>
<b>CELKOVÁ KRIMINALITA:</b>	<b>1 123</b>	<b>1 501</b>	<b>1 304</b>	<b>1 213</b>	<b>940</b>	<b>886</b>	<b>1 137</b>	<b>1 076</b>	<b>690</b>	<b>700</b>	<b>560</b>	<b>553</b>

## Úvod

Ve výstupech a grafech je hodnoceno a porovnáváno vždy stejné období, zde konkrétně od začátku roku do konce července v letech 2006 až 2017.


Při hodnocení statistických výstupů je zapotřebí vzít v úvahu, že trestní právo v průběhu let prochází změnami, kdy některé trestné činy nově vznikají a u mnoha přetrvávajících dochází k novelám jejich znění a obsahu. Proto nedoporučuji na statistiky trestné činnosti hledět jako na dogma, ale jako na ukazatel, vodítko a pomůcku pro směřování další činnosti státních i nestátních orgánů a organizací zabývajících se trestnou činností a kriminalitou.

### I. Celková kriminalita a objasněnost




Objasněno			
Rok	Počet	tj. %	Dodatečně
2006	182	16,21	10
2007	344	22,92	7
2008	222	17,02	49
2009	220	18,14	65
2010	184	19,57	78
2011	222	25,06	48
2012	224	19,70	69
2013	266	24,72	58
2014	190	27,54	86
2015	230	32,86	70
2016	204	36,43	63
2017	258	46,65	58

POČET OBJASNĚNÝCH TČ



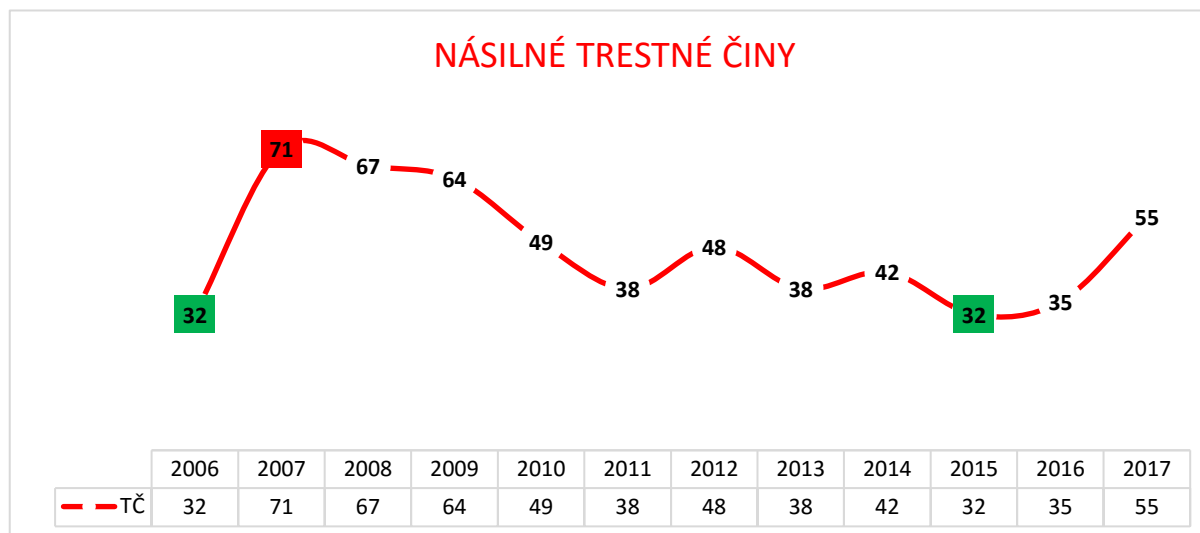
	2007	2008	2009	2010	2011	2012	2013	2014	2015	2016	2017
— Počet	344	222	220	184	222	224	266	190	230	204	258

OBJASNĚNOST TČ V PROCENTECH

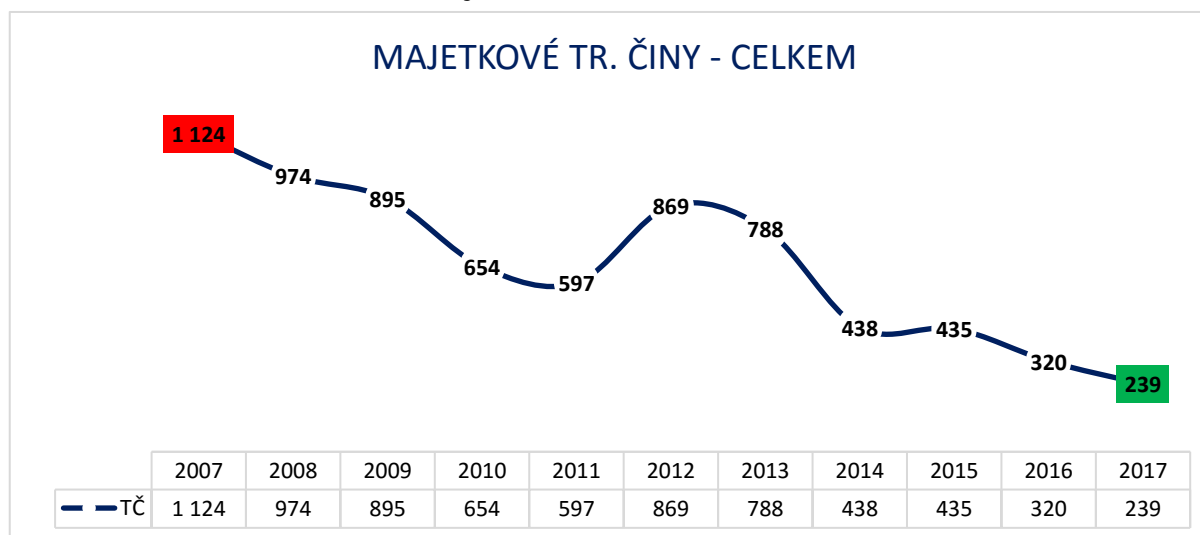


	2007	2008	2009	2010	2011	2012	2013	2014	2015	2016	2017
— tj. %	22,92	17,02	18,14	19,57	25,06	19,70	24,72	27,54	32,86	36,43	46,65

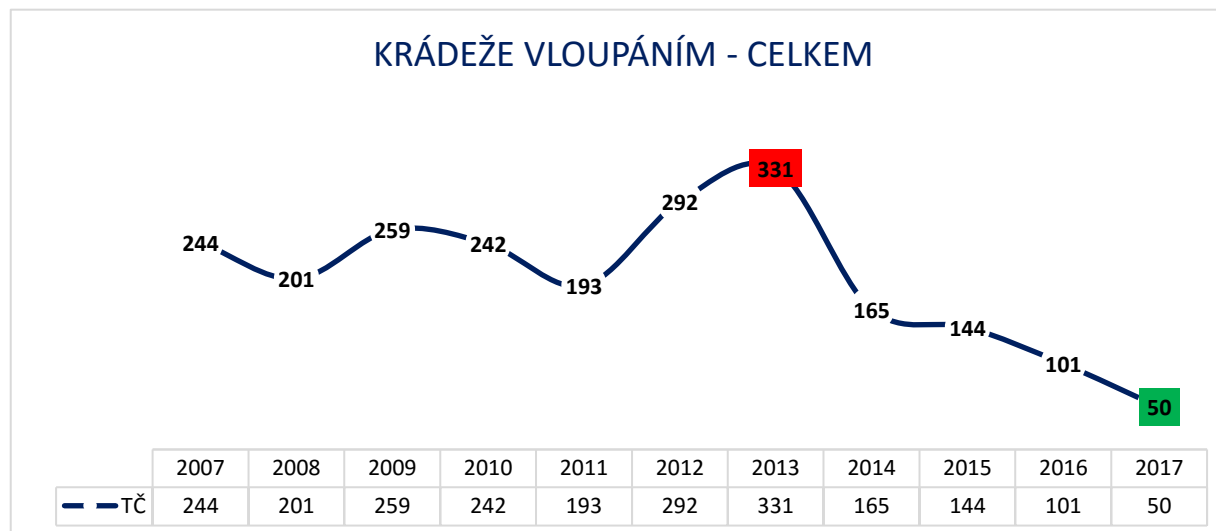
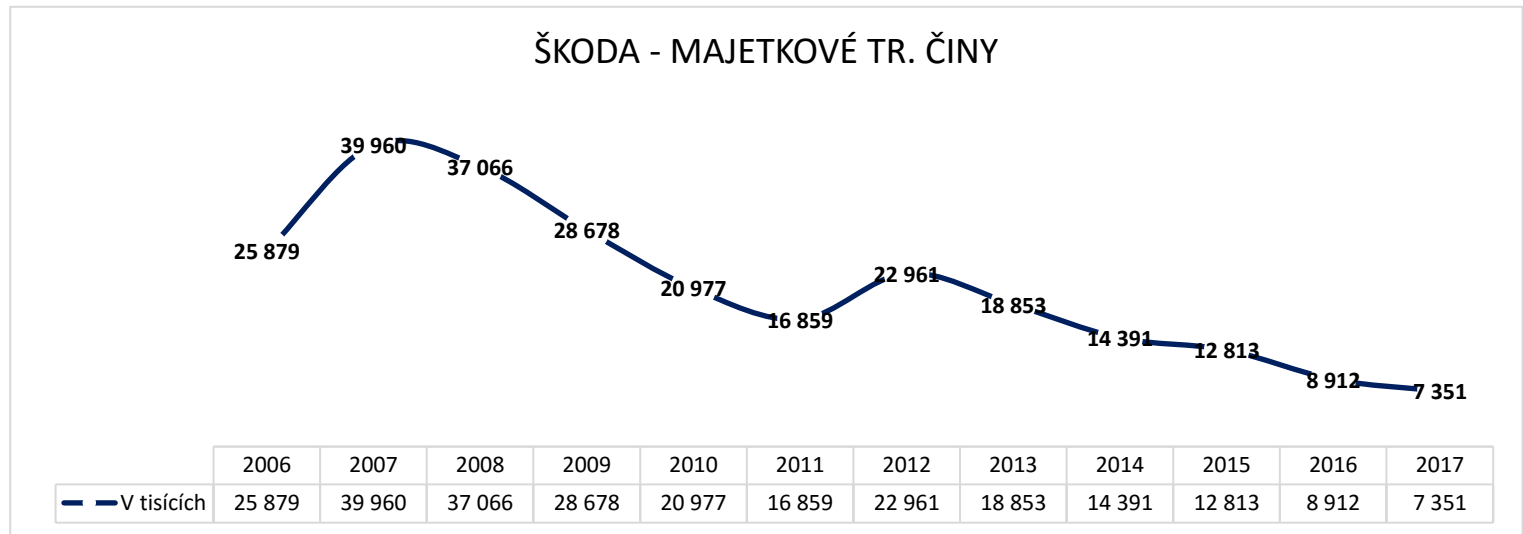
## II. Násilné trestné činy



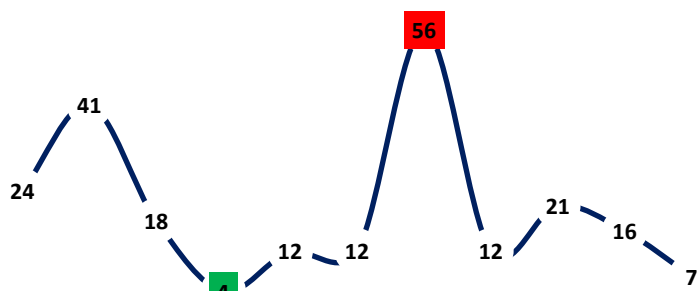
## III. Majetková trestná činnost



Škoda	
Rok	v tisících
2006	25 879
2007	39 960
2008	37 066
2009	28 678
2010	20 977
2011	16 859
2012	22 961
2013	18 853
2014	14 391
2015	12 813
2016	8 912
2017	7 351

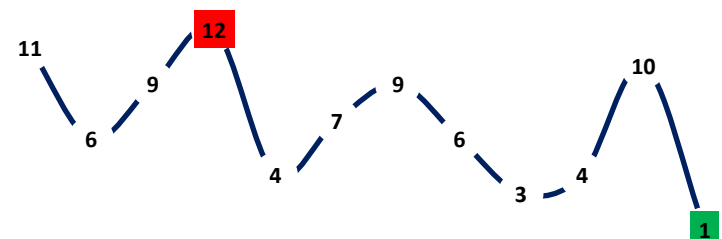


### KRÁDEŽE VLOUPÁNÍM DO OBCHODŮ



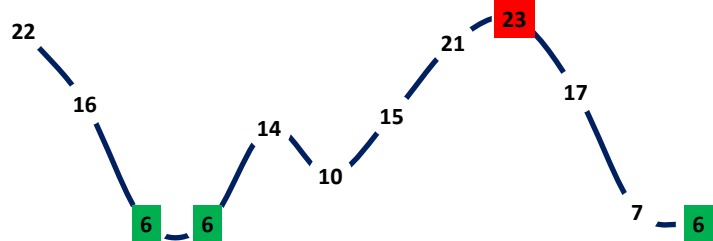
	2007	2008	2009	2010	2011	2012	2013	2014	2015	2016	2017
— TČ	24	41	18	4	12	12	56	12	21	16	7

### KRÁDEŽE VLOUPÁNÍM DO RESTAURACÍ A HOSTINCŮ



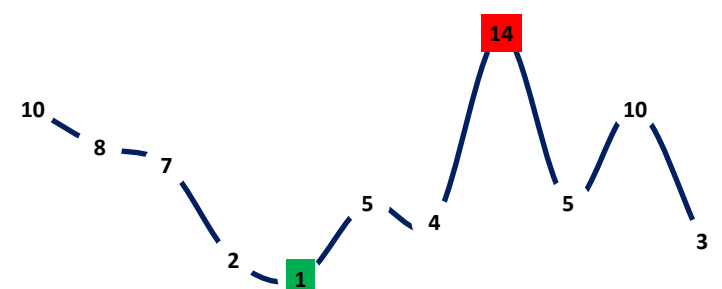
	2006	2007	2008	2009	2010	2011	2012	2013	2014	2015	2016	2017
— TČ	11	6	9	12	4	7	9	6	3	4	10	1

### KRÁDEŽE VLOUPÁNÍM DO BYTŮ



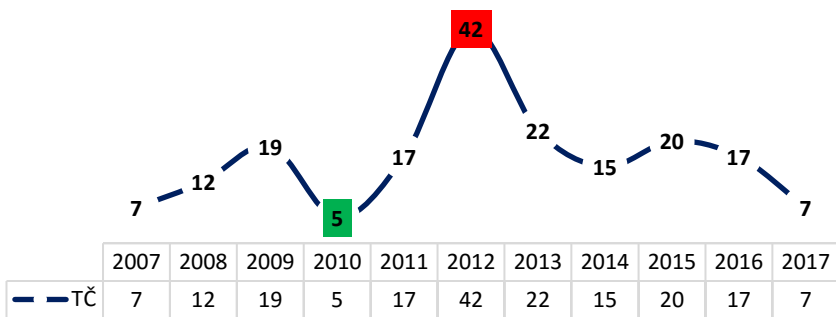
	2006	2007	2008	2009	2010	2011	2012	2013	2014	2015	2016	2017
— TČ	22	16	6	6	14	10	15	21	23	17	7	6

### KRÁDEŽE VLOUPÁNÍM DO CHAT

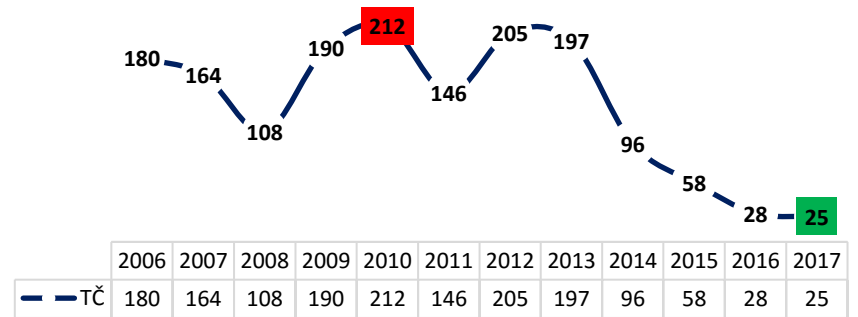


	2007	2008	2009	2010	2011	2012	2013	2014	2015	2016	2017
— TČ	10	8	7	2	1	5	4	14	5	10	3

### KRÁDEŽE VLOUPÁNÍM DO RODINNÝCH DOMŮ



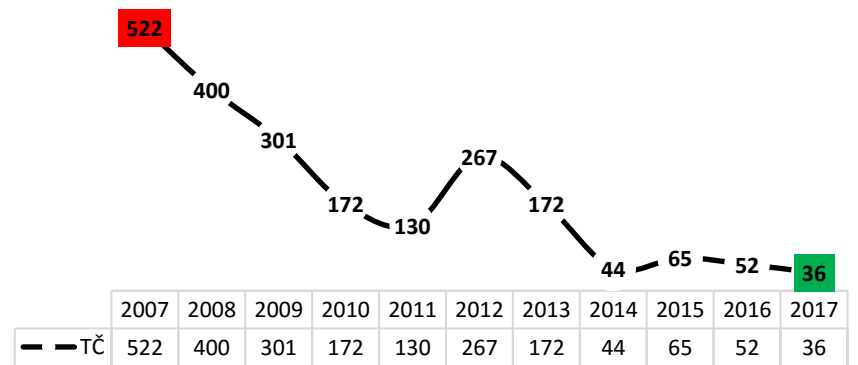
### KRÁDEŽE VLOUPÁNÍM DO OSTATNÍCH OBJEKTŮ



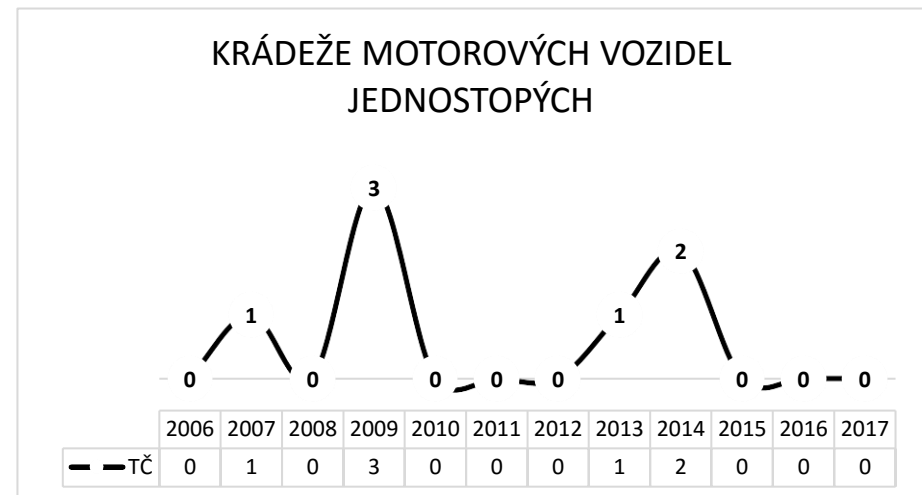
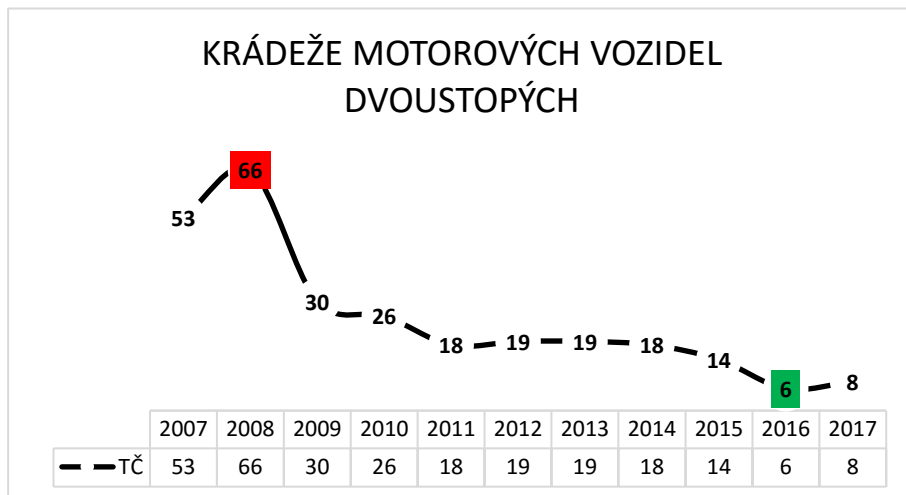
### KRÁDEŽE KAPESNÍ



### KRÁDEŽE VĚCÍ Z AUTOMOBILŮ







#### IV. Závěr

Ve statistickém přehledu pro Příbram se v měsíci lednu 2017 objevil jeden případ vraždy, resp. pokusu vraždy a v lednovém statistickém přehledu je tento případ popsán.

Ze statistických ukazatelů vyplývá zvýšení trestné činnosti v oblasti násilných trestných činů. Z celkem 55 případů je 41 již objasněno. V této skupině trestných činů zaujímají největší podíl úmyslné ublížení na zdraví, kdy z 16 evidovaných případů je doposud objasněno 9. A nebezpečné vyhrožování, kdy z 16 případů je nyní objasněno 15. Ze závažné násilné trestné činnosti lze uvést zločin loupeže, které se odehrály od začátku roku ve dvou případech, kdy oba případy jsou objasněné. Prověřováno bylo rovněž 5 trestných činů vydírání a všechny tyto případy jsou také objasněny. Policie vždy a každý jednotlivý případ násilné trestné činnosti důsledně prověřuje a bude tak činit i nadále.

Potěšitelným faktem zůstává pokračující trend a historicky minimální výskyt majetkové trestné činnosti, kdy se jedná o významný pokles jak v jejím celkovém objemu, tak v jednotlivých oblastech majetkové kriminality.

Po uplynutí sedmi měsíců roku 2017 lze konstatovat dobrý a potěšující vývoj v oblasti majetkové trestné činnosti a bohužel ne zcela žádoucí vývoj v oblasti násilné kriminality.

Z pohledu vývoje kriminality však neexistuje pro občana, ať již žijícího na území města Příbrami, nebo návštěvníka města, žádný zvláštní důvod k pocitu ohrožení nebo nebezpečí, že se stane obětí trestného činu.

S našimi partnery spolupracujeme na tom, aby město Příbram bylo městem ještě bezpečnějším.

*zpracoval: npor. Bc. Michal Volf, vedoucí oddělení*