



Pomáhat a chránit

KRAJSKÉ ŘEDITELSTVÍ POLICIE STŘEDOČESKÉHO KRAJE

Územní odbor Příbram
Obvodní oddělení Příbram



Příbram 20. 4. 2018

Kriminalita v teritoriu města Příbrami ke dni 31. 3 .2018

Přehled z oficiálních statistických výstupů Policie ČR 1. 1. – 31. 3. v letech 2006-2018:

1. leden - 31. březen	Zjištěno	Zjištěno	Zjištěno	Zjištěno	Zjištěno	Zjištěno	Zjištěno	Zjištěno	Zjištěno	Zjištěno	Zjištěno	Zjištěno	Zjištěno
Název	2006	2007	2008	2009	2010	2011	2012	2013	2014	2015	2016	2017	2018
Vraždy loupežné	0	0	0	0	0	0	0	0	0	0	0	0	0
Vraždy sexuální	0	0	0	0	0	0	0	0	0	0	0	0	0
Vraždy celkem:	0	0	1	0	0	0	0	0	0	0	0	1	0
Loupeže	7	17	11	15	4	4	14	5	9	2	1	1	5
Loupeže na finančních institut.	0	0	0	0	0	0	0	0	0	0	0	0	0
Násilné činy celkem:	20	35	32	24	23	21	33	22	26	26	16	32	26
Znásilnění	0	0	1	0	3	1	2	1	2	0	1	0	2
Pohlavní zneužívání v závislosti	0	0	0	0	0	0	0	0	0	0	0	0	0
Pohlavní zneužívání ostatní	0	0	1	2	1	2	0	1	0	7	0	0	0
Mravnostní činy celkem:	1	0	2	2	4	3	2	2	2	9	3	5	4
Krádeže vloupáním do obch.	13	10	22	9	0	6	7	18	6	14	10	2	3
Kr. vl. do restaurací a hostinců	4	2	5	2	1	1	4	3	1	4	8	1	0
Krádeže vloupáním do bytů	8	2	3	2	4	0	7	8	9	9	3	1	1
Kr. vl. do vík. chat soukr. osob	4	4	4	3	2	0	2	4	8	3	5	0	1

Žežická 498
261 23 Příbram V - Zdaboř

Tel.: +420 974 879 760
Fax: +420 974 870 765
Email: pb.oo.pribram@pcr.cz

1. leden - 31. březen	Zjištěno	Zjištěno	Zjištěno	Zjištěno	Zjištěno	Zjištěno	Zjištěno	Zjištěno	Zjištěno	Zjištěno	Zjištěno	Zjištěno	Zjištěno
Název	2006	2007	2008	2009	2010	2011	2012	2013	2014	2015	2016	2017	2018
Kr. vl. do rodinných domků	4	2	4	7	1	7	15	14	2	2	10	4	1
Kr. vl. do ostatních objektů	65	86	42	89	79	52	93	100	40	24	19	14	12
Krádeže vloupáním celkem:	101	110	87	114	87	66	130	152	66	63	63	23	19
Krádeže kapesní	5	8	6	11	11	2	7	6	9	8	3	9	9
Krádeže mot. voz. dvoustopých	11	29	28	14	13	10	9	12	11	5	3	3	4
Krádeže mot. voz. jednostop.	0	0	0	0	0	0	0	1	0	0	0	0	0
Krádeže věcí z automobilů	188	221	186	134	46	72	123	65	14	22	32	15	18
Krádeže prosté celkem:	233	338	277	201	109	133	209	157	81	70	77	42	66
Majetkové činy celkem:	362	490	432	376	234	238	378	349	177	167	165	96	109
Sprejerství	4	6	7	0	1	2	1	1	1	1	2	1	2
Ned.výr. a d.psych.l. a jedů pro J	0	1	0	2	3	0	11	4	2	10	10	14	9
Šíření toxikomanie	0	0	0	0	0	0	0	0	0	0	0	16	0
Ned.výr. a d.psych.l. a jedů pro S	0	0	0	0	0	0	0	0	1	1	0	2	0
Ned.výr. a d.psych.l. a jedů pro V	0	0	0	0	0	0	1	0	0	0	0	0	0
Ostatní krim. činy celkem:	24	33	31	16	21	22	33	24	19	20	28	77	31
Zanedbání povinné výživy	21	15	16	15	12	21	17	19	19	13	27	22	9
Zločinné spolčení	0	0	0	0	0	0	0	0	0	0	0	0	0
Podněcování k nár. a ras. nenáv.	0	0	0	0	0	0	0	0	0	0	0	0	0
Podpora a propagace hnutí	0	0	0	0	0	0	0	0	0	0	0	0	1
Ostatní trestná činnost	2	23	7	36	5	4	3	4	2	1	2	3	2
Zbývající kriminalita celkem:	31	65	51	72	40	46	34	35	37	25	44	38	23
Zpronevěra	1	4	1	4	2	3	4	6	6	6	3	1	5
Podvod	4	2	7	0	6	10	7	9	6	10	10	5	4
Neoprávněné držení plat. karty	2	2	4	7	2	1	6	4	6	15	8	5	3
Úvěrový podvod	4	7	5	3	7	4	11	4	5	6	5	3	2
Ostatní hosp. trestné činy	0	0	4	0	0	1	0	1	0	1	0	23	2
Hospodářské činy celkem:	21	40	33	20	28	27	42	39	32	43	42	23	33

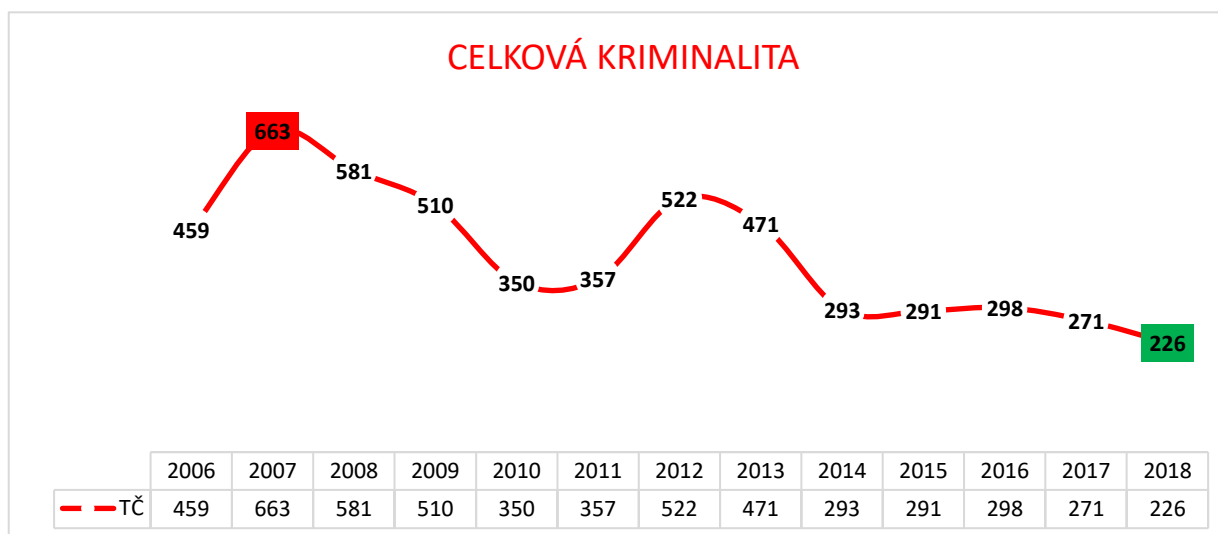
1. leden - 31. březen	Zjištěno	Zjištěno	Zjištěno	Zjištěno	Zjištěno	Zjištěno	Zjištěno	Zjištěno	Zjištěno	Zjištěno	Zjištěno	Zjištěno	Zjištěno
Název	2006	2007	2008	2009	2010	2011	2012	2013	2014	2015	2016	2017	2018
Vojenské trestné činy	0	0	0	0	0	0	0	0	0	1	0	0	0
Trestné činy proti ústav. zřízení	0	0	0	0	0	0	0	0	0	0	0	0	0
Trestné činy válečné a proti míru	0	0	0	0	0	0	0	0	0	0	0	0	0
Obecná kriminalita celkem:	407	558	497	418	282	284	446	397	224	222	212	210	170
CELKOVÁ KRIMINALITA:	459	663	581	510	350	357	522	471	293	291	298	271	226

Úvod

Ve výstupech a grafech je hodnoceno a porovnáváno vždy stejné období, zde konkrétně měsíc leden až březen 2006 až 2018.

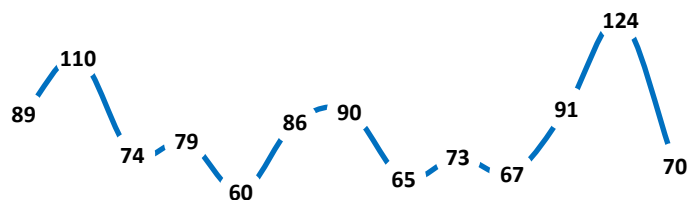
Při hodnocení statistických výstupů je zapotřebí vzít v úvahu, že trestní právo v průběhu let prochází změnami, kdy některé trestné činy nově vznikají a u mnoha přetrvávajících dochází k novelám jejich znění a obsahu. Proto nedoporučuji na statistiky trestné činnosti hledět jako na dogma, ale jako na ukazatel, vodítko a pomůcku pro směřování další činnosti státních i nestátních orgánů a organizací zabývajících se trestnou činností a kriminalitou.

I. Celková kriminalita a objasněnost



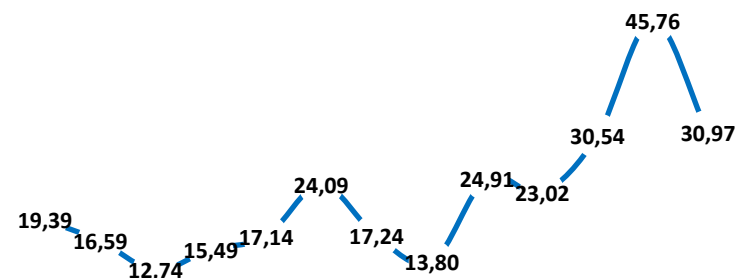
Objasněno			
Rok	Počet	tj. %	Dodatečně
2006	89	19,39	1
2007	110	16,59	4
2008	74	12,74	27
2009	79	15,49	41
2010	60	17,14	45
2011	86	24,09	34
2012	90	17,24	43
2013	65	13,80	33
2014	73	24,91	56
2015	67	23,02	44
2016	91	30,54	43
2017	124	45,76	40
2018	70	30,97	27

POČET OBJASNĚNÝCH TČ



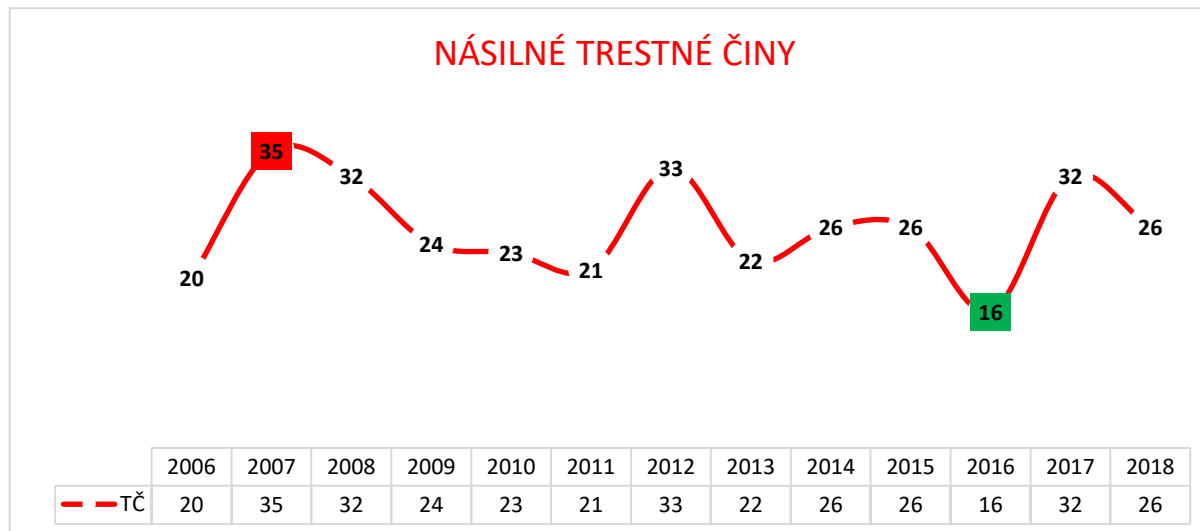
	2006	2007	2008	2009	2010	2011	2012	2013	2014	2015	2016	2017	2018
— Počet	89	110	74	79	60	86	90	65	73	67	91	124	70

OBJASNĚNOST TČ V PROCENTECH

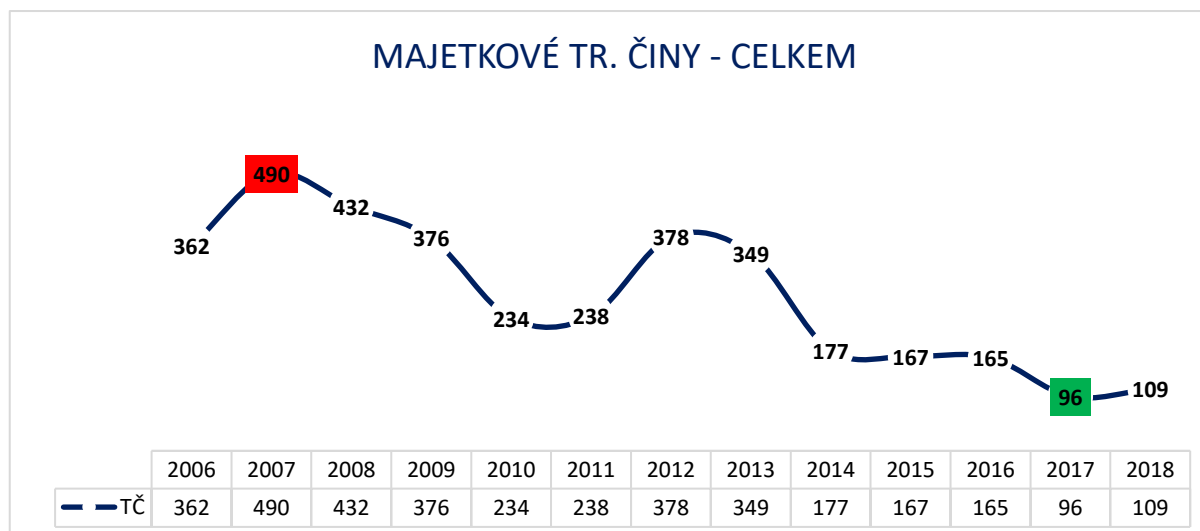


	2006	2007	2008	2009	2010	2011	2012	2013	2014	2015	2016	2017	2018
— tj. %	19,39	16,59	12,74	15,49	17,14	24,09	17,24	13,80	24,91	23,02	30,54	45,76	30,97

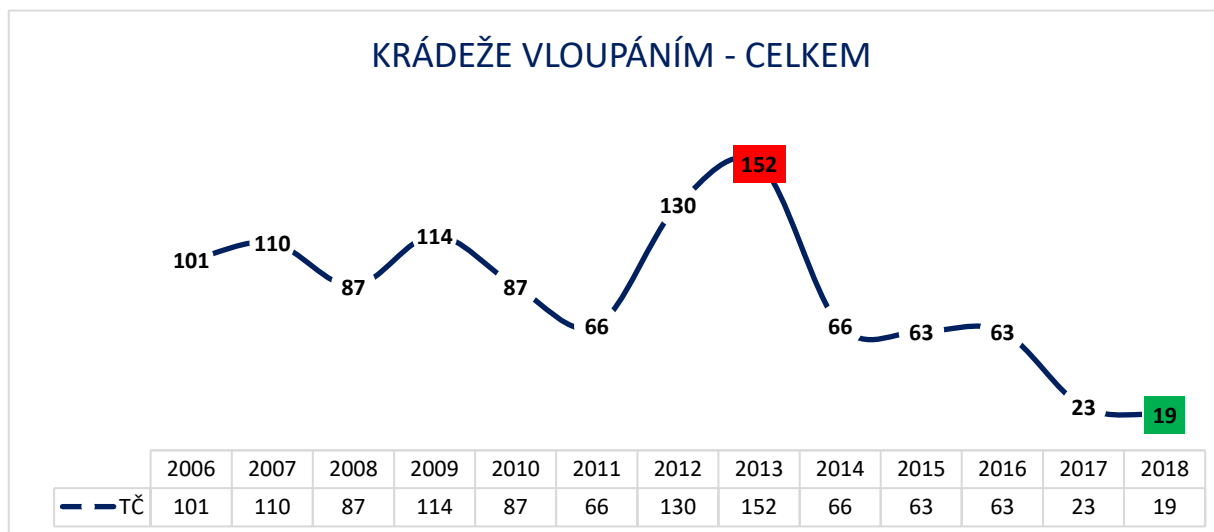
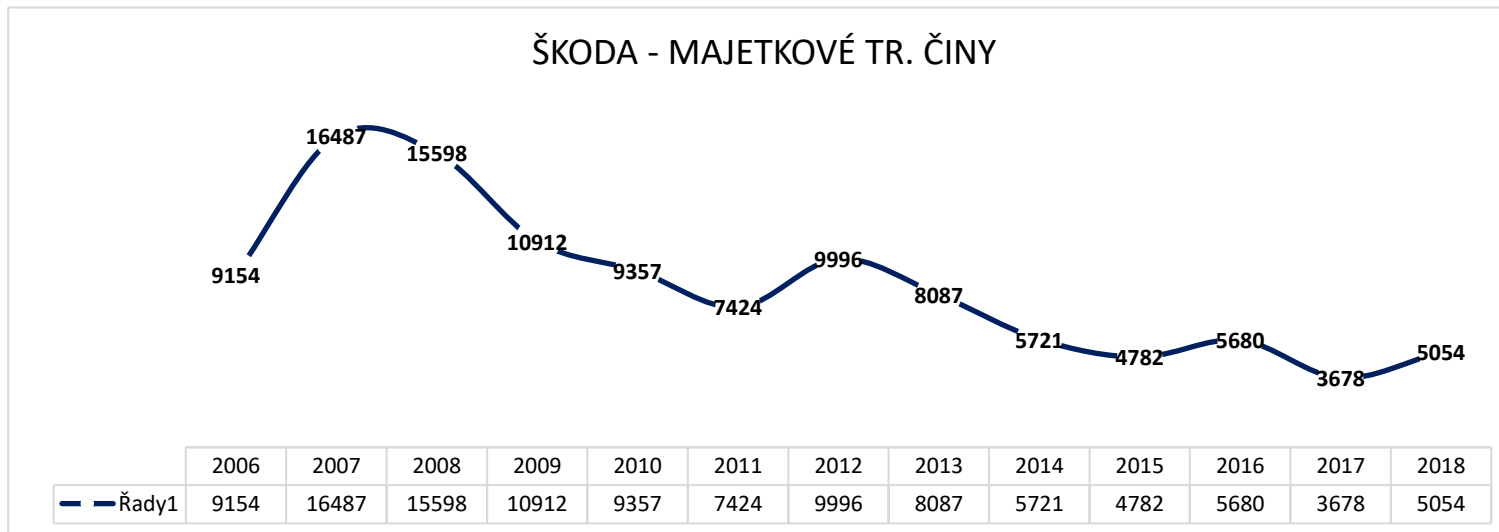
II. Násilné trestné činy



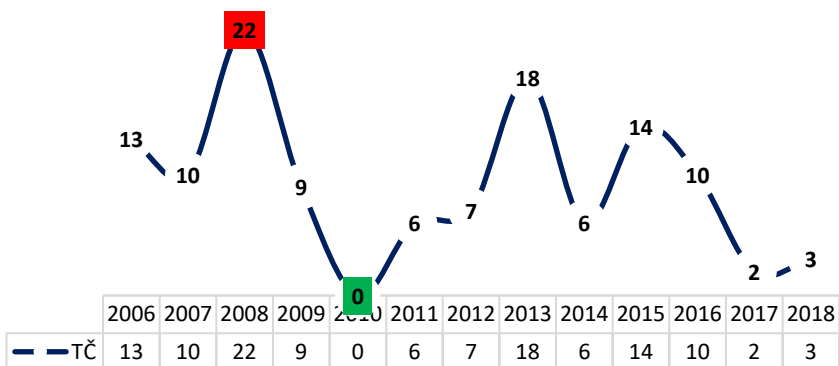
III. Majetková trestná činnost



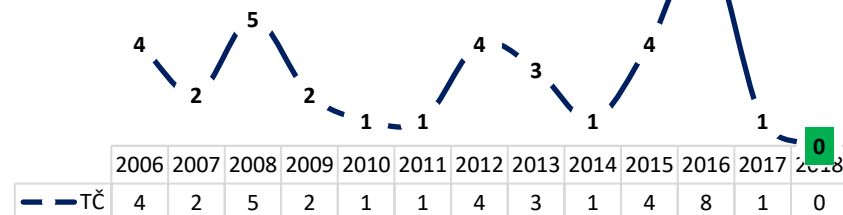
Škoda	
Rok	v tisících
2006	9154
2007	16487
2008	15598
2009	10912
2010	9357
2011	7424
2012	9996
2013	8087
2014	5721
2015	4782
2016	5680
2017	3678
2018	5054



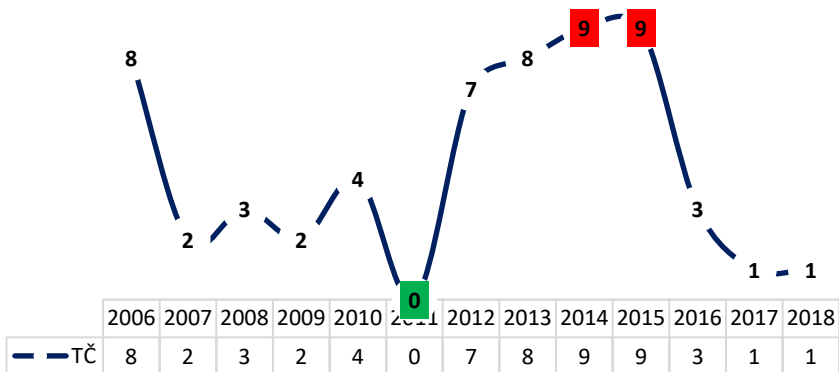
KRÁDEŽE VLOUPÁNÍM DO OBCHODŮ



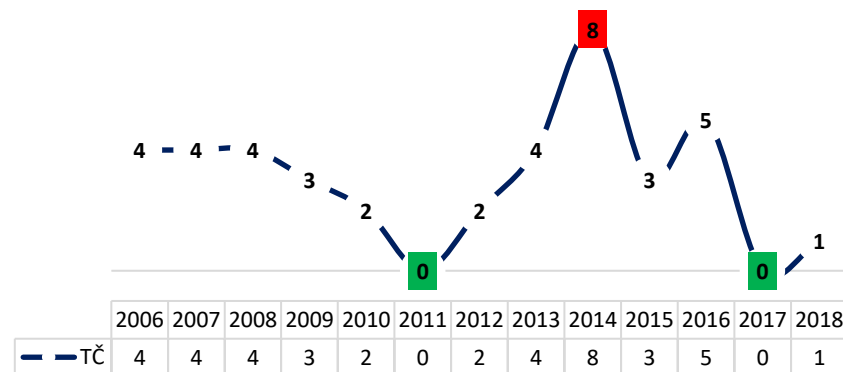
KRÁDEŽE VLOUPÁNÍM DO RESTAURACÍ A HOSTINCŮ



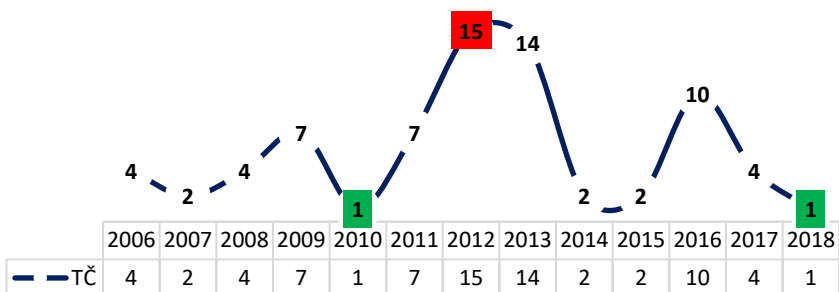
KRÁDEŽE VLOUPÁNÍM DO BYTŮ



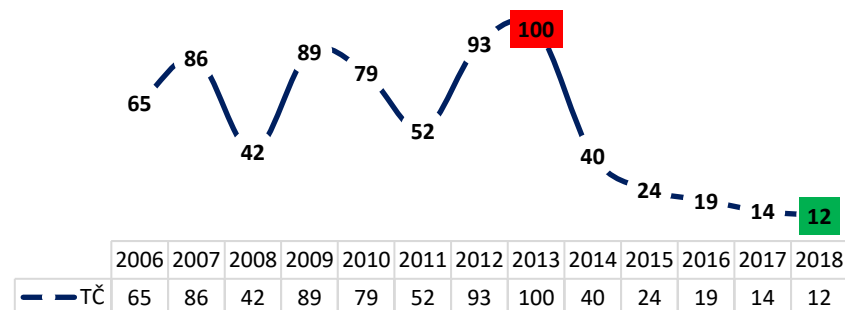
KRÁDEŽE VLOUPÁNÍM DO CHAT



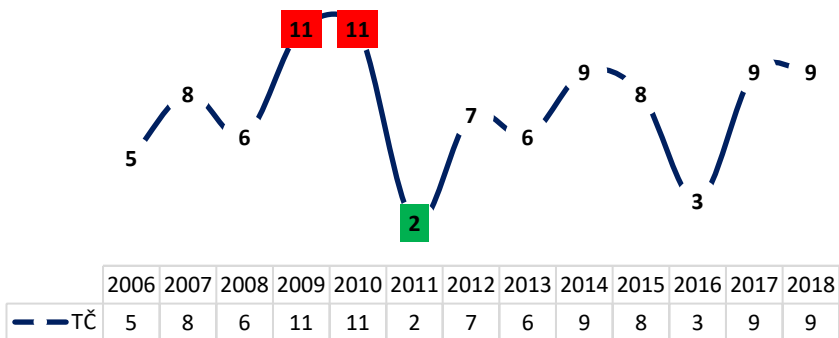
KRÁDEŽE VLOUPÁNÍM DO RODINNÝCH DOMŮ



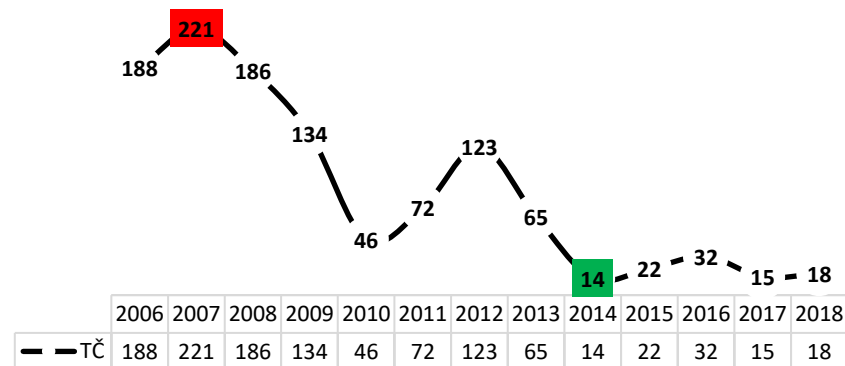
KRÁDEŽE VLOUPÁNÍM DO OSTATNÍCH OBJEKTŮ



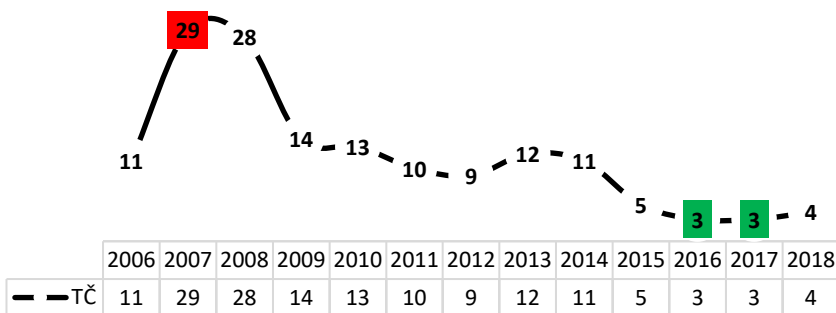
KRÁDEŽE KAPESNÍ



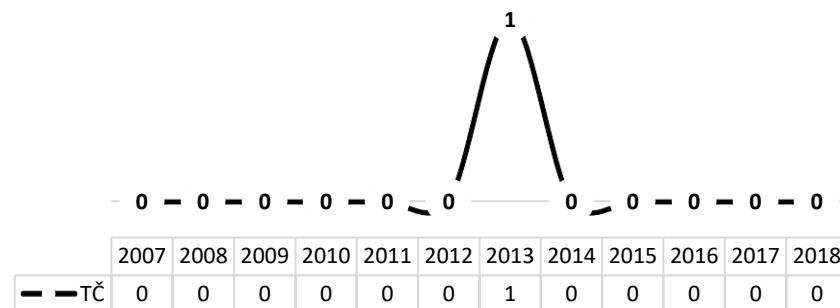
KRÁDEŽE VĚCÍ Z AUTOMOBILŮ



KRÁDEŽE MOTOROVÝCH VOZIDEL DVOUSTOPÝCH



KRÁDEŽE MOTOROVÝCH VOZIDEL JEDNOSTOPÝCH



IV. Závěr

První čtvrtletí roku 2018 uplynulo. Celkem jsme v teritoriu obvodního oddělení policie Příbram zaevidovali 226 trestných činů, což představuje meziroční pokles o 45 případů. Z těchto všech případů je jich již nyní objasněno 70, což představuje 30,97%. Na tomto místě si dovoluji poznamenat, že srovnání s loňským rokem je poměrně obtížné, neboť loni se do statistik v tomto období promítla první z velkých realizací služby kriminální policie a vyšetřování, což se projevilo jak na celkovém počtu případů, tak na počtu a procentu celkové objasněnosti. Letošní rok, ovšem nezačal vůbec špatně.

V oblasti násilných trestných činů jsme během prvního čtvrtletí zaznamenali celkem 26 skutků, což představuje po loňském zvýšeném výskytu násilné trestné činnosti pokles o 6 skutků. Z letošních případů je jich prozatím 8 objasněno.

Ve skupině majetkových trestných činů jsme v prvním čtvrtletí letošního roku zaevidovali celkem 109 případů a to je v souhrnu o 13 případů více než v roce minulém. Nárůst je stále patrný v případech prostých krádeží, kdy se jedná o nárůst o 24 případů, naopak krádeží spáchaných vloupání je celkem 19 případů a krádeží věcí z automobilů jsme zaevidovali v 18 případech.

První čtvrtletí roku 2018 tak lze charakterizovat nárůstem případů v oblasti majetkové trestné činnosti, v oblasti prostých krádeží. Proto si zde opakovaně dovoluji apelovat na všechny občany zdržující se na území města Příbrami, aby si svoje věci hlídali,

neodkládali je a pokud tak učiní, aby je měli v této době pod svojí kontrolou nebo zabezpečené. **Neusnadňujme svojí nepozorností a nedbalostí práci zlodějům!**

Z pohledu vývoje kriminality stále neexistuje pro občana, ať již žijícího na území města Příbrami, nebo návštěvníka města, žádný evidentní důvod k pocitu nebezpečí nebo zvýšené hrozby, že se stane obětí trestného činu.

S našimi partnery spolupracujeme na tom, aby město Příbram bylo městem bezpečnějším a aby zejména obyvatelé města neměli pocit nebezpečí, nebo dokonce ohrožení v jednotlivých částech města.

zpracoval: npor. Bc. Michal Volf, vedoucí oddělení