



Pomáhat a chránit

KRAJSKÉ ŘEDITELSTVÍ POLICIE STŘEDOČESKÉHO KRAJE

Územní odbor Příbram
Obvodní oddělení Příbram



Příbram 31. 5. 2018

Kriminalita v teritoriu města Příbrami ke dni 30. 4 .2018

Přehled z oficiálních statistických výstupů Policie ČR 1. 1. – 30. 4. v letech 2006-2018:

1. leden - 30. duben	Zjištěno	Zjištěno	Zjištěno	Zjištěno	Zjištěno	Zjištěno	Zjištěno	Zjištěno	Zjištěno	Zjištěno	Zjištěno	Zjištěno	Zjištěno
Název	2006	2007	2008	2009	2010	2011	2012	2013	2014	2015	2016	2017	2018
Vraždy loupežné	0	0	0	0	0	0	0	0	0	0	0	0	0
Vraždy sexuální	0	0	0	0	0	0	0	0	0	0	0	0	0
Vraždy celkem:	0	1	1	0	1	0	0	0	0	0	0	1	0
Loupeže	8	20	19	17	7	7	18	6	9	2	1	2	5
Loupeže na finančních institut.	0	0	0	0	1	0	0	0	0	0	0	0	0
Násilné činy celkem:	22	49	44	36	27	33	41	31	29	29	18	37	33
Znásilnění	0	0	1	2	3	2	2	1	1	0	2	0	1
Pohlavní zneužívání v závislosti	0	0	0	0	0	0	0	0	0	0	0	0	0
Pohlavní zneužívání ostatní	0	0	2	2	1	2	0	1	0	8	0	0	0
Mravnostní činy celkem:	1	0	3	4	5	4	2	3	1	10	5	5	2
Krádeže vloupáním do obch.	18	15	25	13	0	6	9	31	9	15	13	2	3
Kr. vl. do restaurací a hostinců	7	2	5	5	2	1	5	3	2	4	8	1	0
Krádeže vloupáním do bytů	12	2	4	2	10	1	10	10	15	11	3	2	1
Kr. vl. do vík. chat soukr. osob	5	5	5	5	2	0	2	4	12	3	8	1	1

Žežická 498
261 23 Příbram V - Zdaboř

Tel.: +420 974 879 760
Fax: +420 974 870 765
Email: pb.oo.pribram@pcr.cz

1. leden - 30. duben	Zjištěno	Zjištěno	Zjištěno	Zjištěno	Zjištěno	Zjištěno	Zjištěno	Zjištěno	Zjištěno	Zjištěno	Zjištěno	Zjištěno	Zjištěno
Název	2006	2007	2008	2009	2010	2011	2012	2013	2014	2015	2016	2017	2018
Kr. vl. do rodinných domků	7	2	6	11	2	9	18	17	5	3	13	7	3
Kr. vl. do ostatních objektů	102	105	59	130	118	72	112	146	56	39	23	18	15
Krádeže vloupáním celkem:	155	138	113	168	134	89	158	225	99	85	78	32	24
Krádeže kapesní	6	8	10	16	14	3	7	9	15	11	3	9	9
Krádeže mot. voz. dvoustopých	16	38	40	16	15	13	9	14	13	8	3	4	4
Krádeže mot. voz. jednostop.	0	1	0	1	0	0	0	1	0	0	0	0	0
Krádeže věcí z automobilů	248	289	251	190	68	83	161	101	21	30	40	20	29
Krádeže prosté celkem:	315	445	372	279	150	165	265	224	115	94	101	56	86
Majetkové činy celkem:	519	640	577	542	330	305	471	500	249	223	209	127	143
Sprejerství	7	7	8	1	1	3	2	1	2	3	2	1	3
Ned.vyr. a d.psych.l. a jedů pro J	0	2	0	2	6	2	14	6	5	12	12	19	12
Šíření toxikomanie	0	0	0	0	0	0	0	0	0	0	0	16	0
Ned.vyr. a d.psych.l. a jedů pro S	0	0	0	0	2	1	0	0	2	1	1	1	0
Ned.vyr. a d.psych.l. a jedů pro V	0	0	0	1	1	0	2	0	0	0	0	0	0
Ostatní krim. činy celkem:	31	37	35	20	36	32	45	30	34	29	37	93	37
Zanedbání povinné výživy	30	25	20	17	20	27	21	27	25	23	36	28	16
Zločinné spolčení	0	0	0	0	0	0	0	0	0	0	0	0	0
Podněcování k nár. a ras. nenáv.	0	0	0	0	0	0	0	0	0	0	0	0	0
Podpora a propagace hnutí	0	0	0	0	0	1	0	0	0	0	0	0	1
Ostatní trestná činnost	2	35	10	38	4	8	3	5	4	2	2	5	3
Zbývající kriminalita celkem:	41	97	66	82	53	66	44	49	49	39	56	56	32
Zpronevěra	2	4	4	4	2	3	2	5	5	7	2	1	6
Podvod	6	6	8	6	9	16	8	12	10	10	12	7	6
Neoprávněné držení plat. karty	2	4	4	11	1	4	10	5	7	20	8	7	4
Úvěrový podvod	6	12	5	8	9	4	11	6	6	10	7	4	3
Ostatní hosp. trestné činy	0	0	4	0	0	1	0	1	0	1	0	3	3
Hospodářské činy celkem:	29	55	41	35	35	39	46	48	43	60	48	32	44

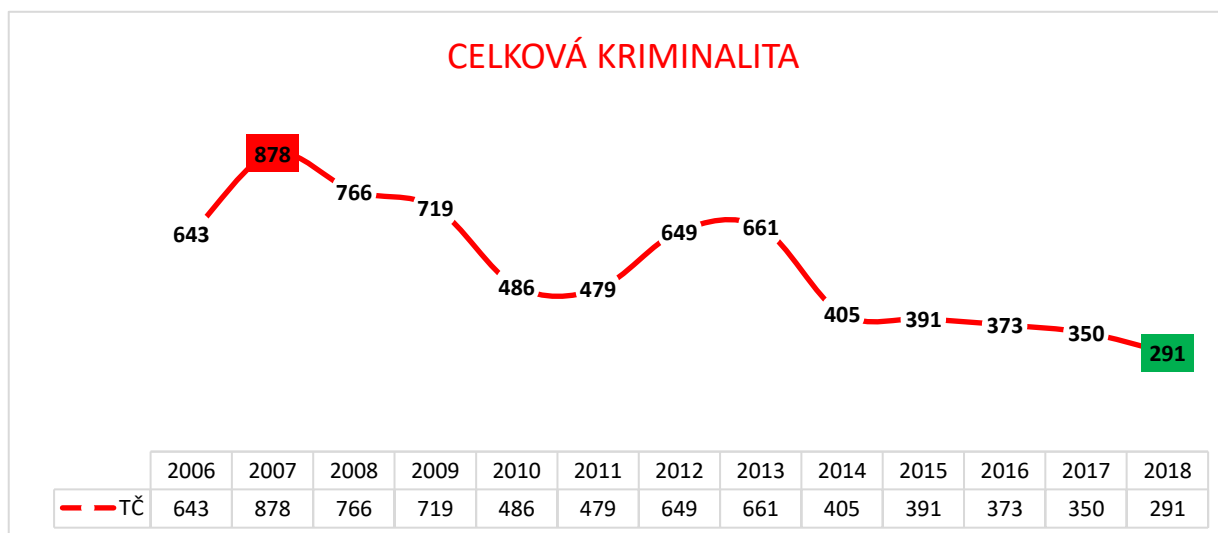
1. leden - 30. duben	Zjištěno	Zjištěno	Zjištěno	Zjištěno	Zjištěno	Zjištěno	Zjištěno	Zjištěno	Zjištěno	Zjištěno	Zjištěno	Zjištěno	Zjištěno
Název	2006	2007	2008	2009	2010	2011	2012	2013	2014	2015	2016	2017	2018
Vojenské trestné činy	0	0	0	0	0	0	0	0	0	1	0	0	0
Trestné činy proti ústav. zřízení	0	0	0	0	0	0	0	0	0	0	0	0	0
Trestné činy válečné a proti míru	0	0	0	0	0	0	0	0	0	0	0	0	0
Obecná kriminalita celkem:	573	726	659	602	398	374	559	564	313	291	269	262	215
CELKOVÁ KRIMINALITA:	643	878	766	719	486	479	649	661	405	391	373	350	291

Úvod

Ve výstupech a grafech je hodnoceno a porovnáváno vždy stejné období, zde konkrétně měsíc leden až duben 2006 až 2018.


Při hodnocení statistických výstupů je zapotřebí vzít v úvahu, že trestní právo v průběhu let prochází změnami, kdy některé trestné činy nově vznikají a u mnoha přetrvávajících dochází k novelám jejich znění a obsahu. Proto nedoporučuji na statistiky trestné činnosti hledět jako na dogma, ale jako na ukazatel, vodítko a pomůcku pro směřování další činnosti státních i nestátních orgánů a organizací zabývajících se trestnou činností a kriminalitou.

I. Celková kriminalita a objasněnost




Objasněno			
Rok	Počet	tj. %	Dodatečně
2006	119	18,51	5
2007	164	18,68	4
2008	113	14,75	31
2009	100	13,91	50
2010	80	16,46	51
2011	123	25,68	39
2012	109	16,80	58
2013	97	23,95	60
2014	97	23,95	60
2015	101	25,83	49
2016	128	34,32	48
2017	176	50,29	45
2018	111	38,14	36

POČET OBJASNĚNÝCH TČ



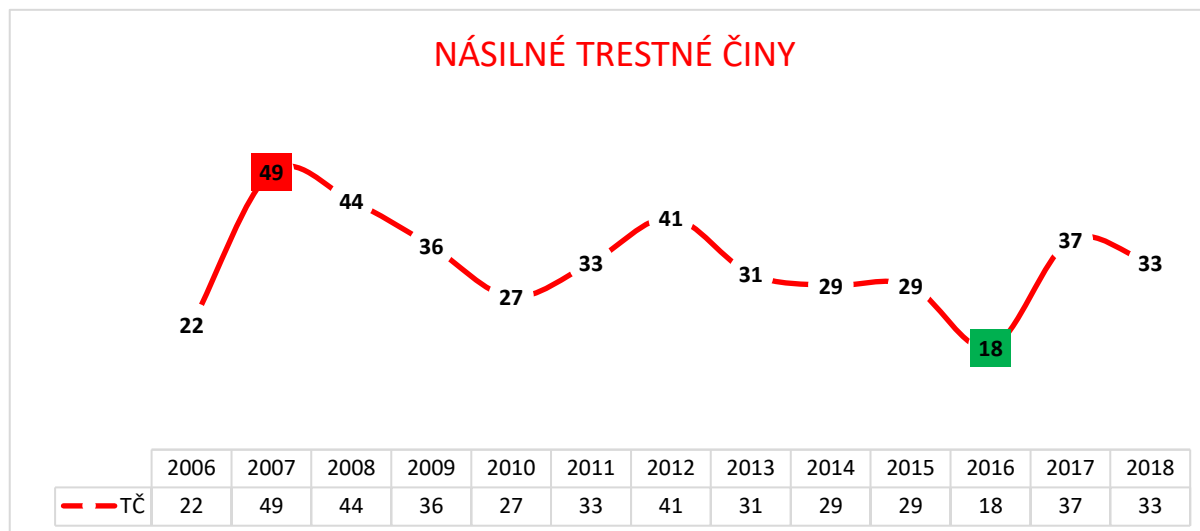
	2006	2007	2008	2009	2010	2011	2012	2013	2014	2015	2016	2017	2018
— Počet	119	164	113	100	80	123	109	97	97	101	128	176	111

OBJASNĚNOST TČ V PROCENTECH

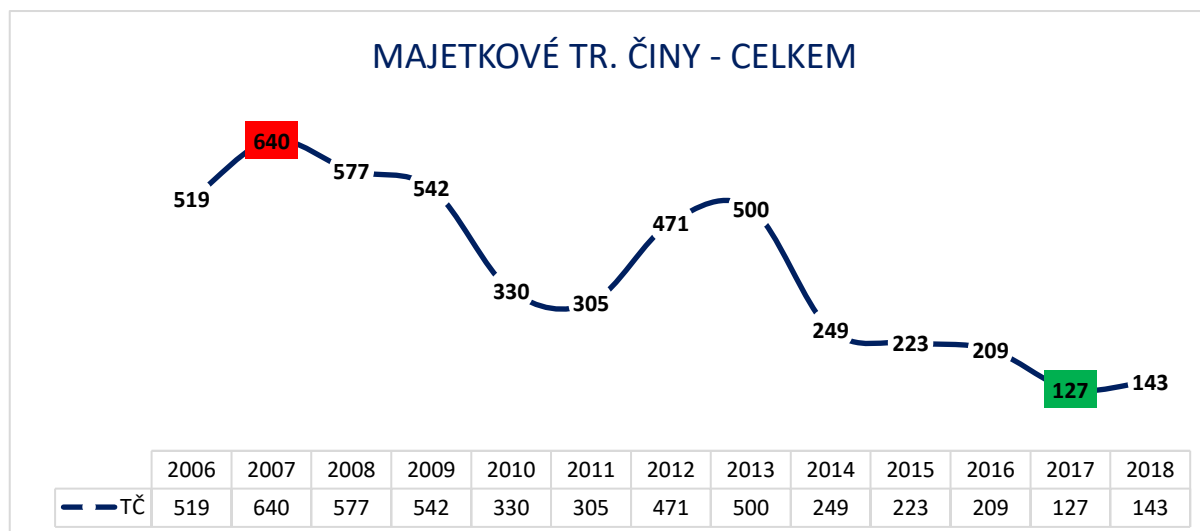


	2006	2007	2008	2009	2010	2011	2012	2013	2014	2015	2016	2017	2018
— tj. %	18,51	18,68	14,75	13,91	16,46	25,68	16,80	23,95	23,95	25,83	34,32	50,29	38,14

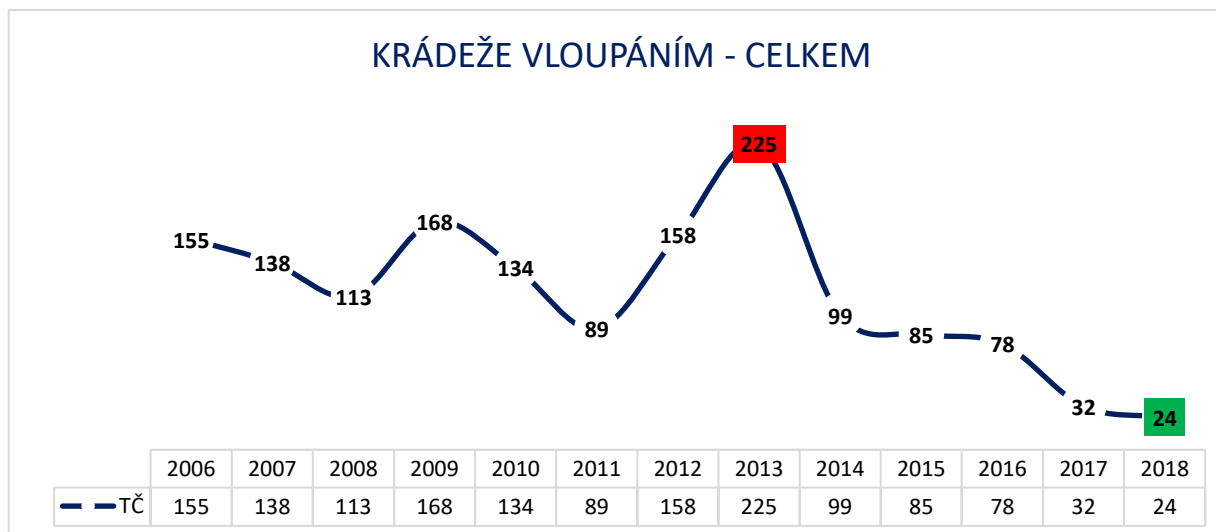
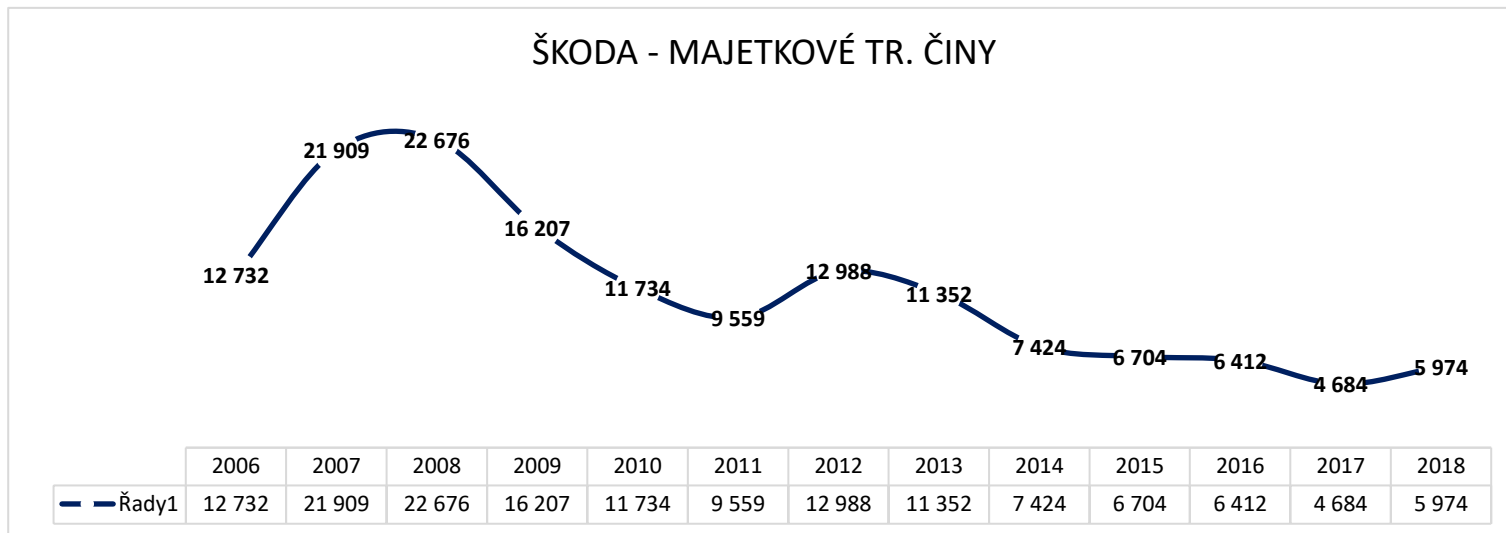
II. Násilné trestné činy



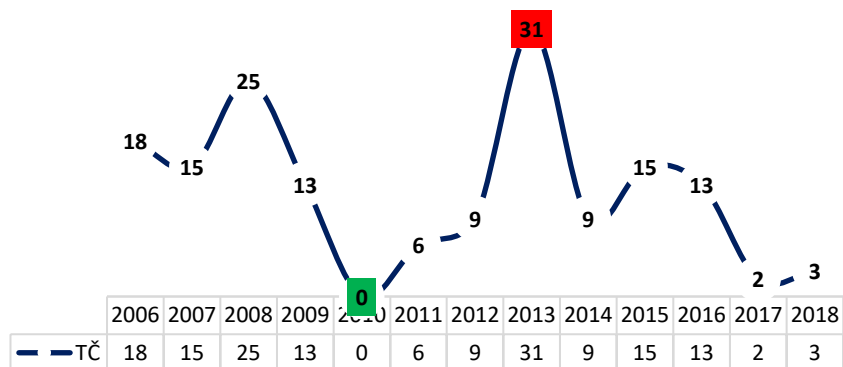
III. Majetková trestná činnost



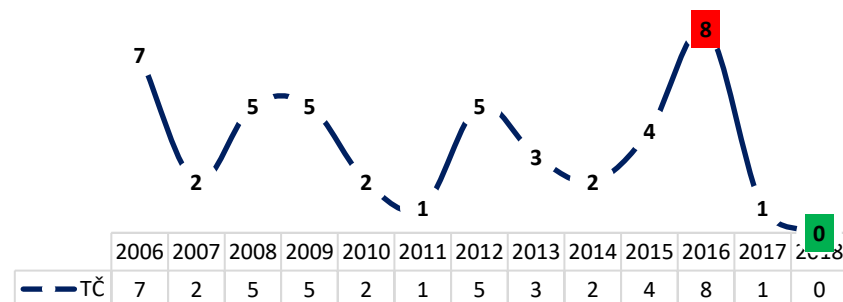
Škoda	
Rok	v tisících
2006	12 732
2007	21 909
2008	22 676
2009	16 207
2010	11 734
2011	9 559
2012	12 988
2013	11 352
2014	7 424
2015	6 704
2016	6 412
2017	4 684
2018	5 974



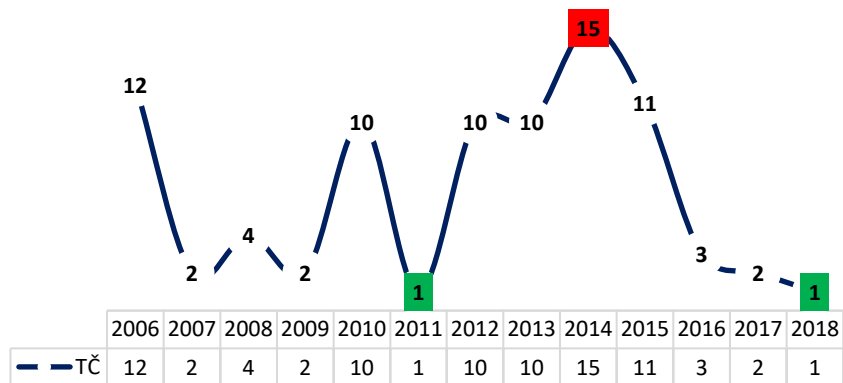
KRÁDEŽE VLOUPÁNÍM DO OBCHODŮ



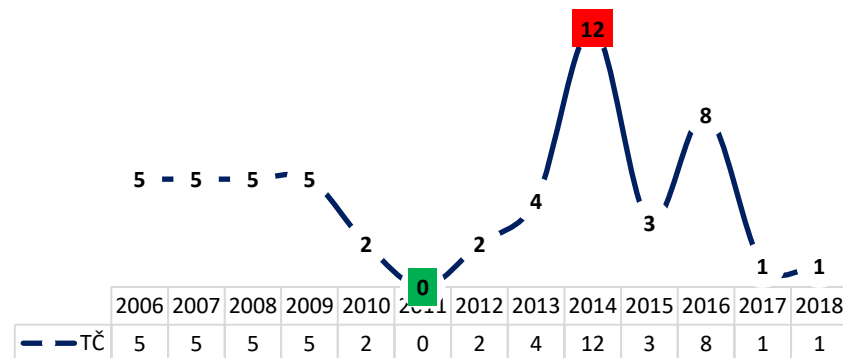
KRÁDEŽE VLOUPÁNÍM DO RESTAURACÍ A HOSTINCŮ



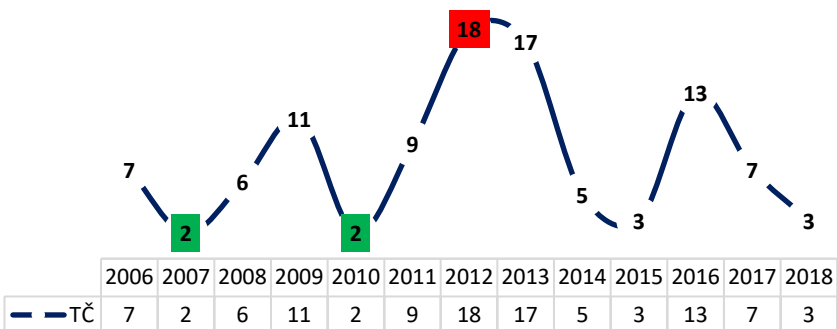
KRÁDEŽE VLOUPÁNÍM DO BYTŮ



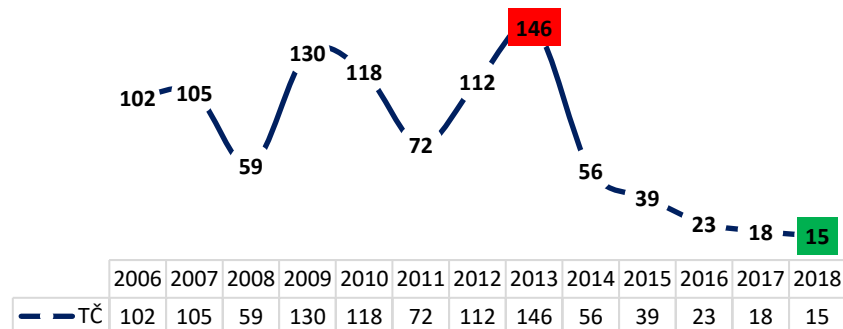
KRÁDEŽE VLOUPÁNÍM DO CHAT



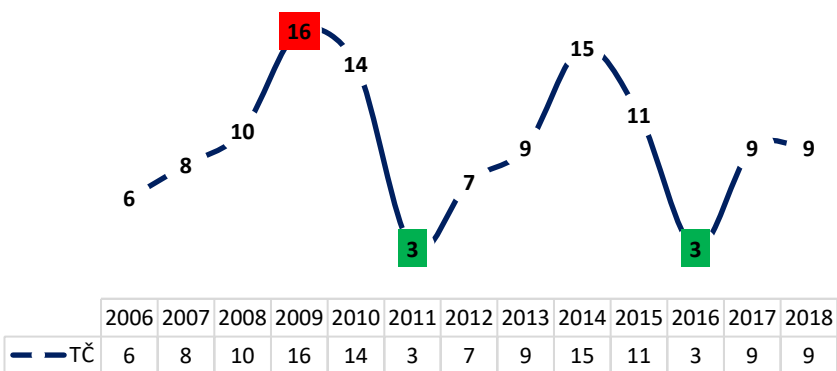
KRÁDEŽE VLOUPÁNÍM DO RODINNÝCH DOMŮ



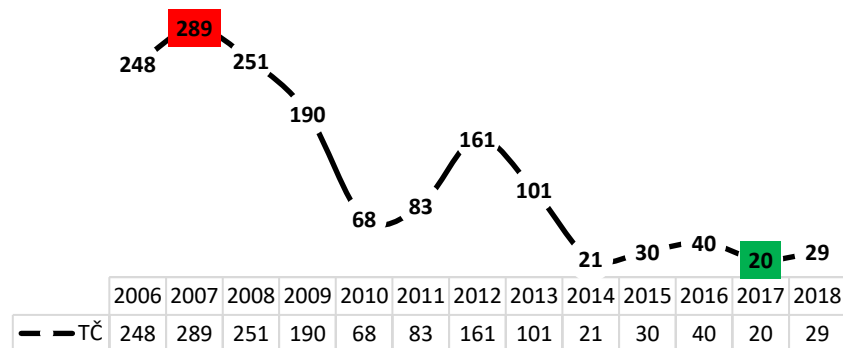
KRÁDEŽE VLOUPÁNÍM DO OSTATNÍCH OBJEKTŮ



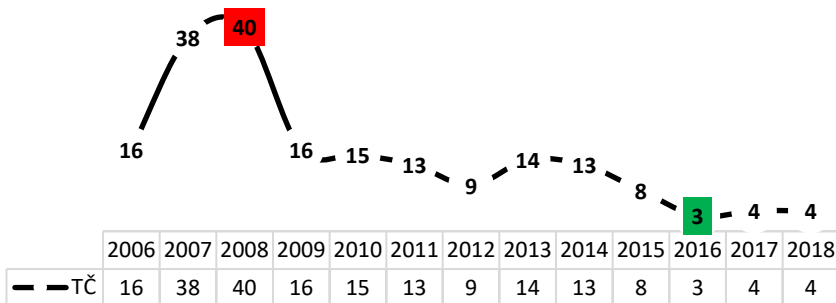
KRÁDEŽE KAPESNÍ



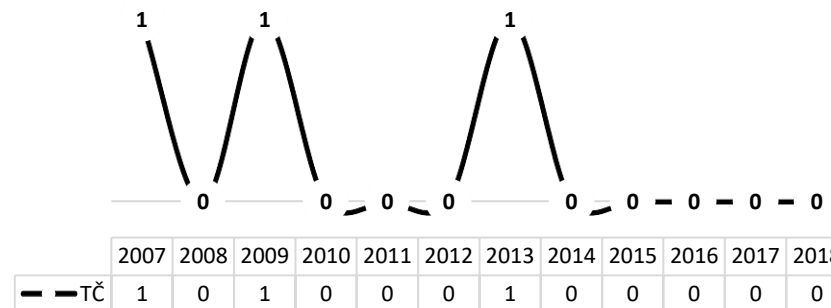
KRÁDEŽE VĚCÍ Z AUTOMOBILŮ



KRÁDEŽE MOTOROVÝCH VOZIDEL DVOUSTOPÝCH



KRÁDEŽE MOTOROVÝCH VOZIDEL JEDNOSTOPÝCH



IV. Závěr

Po prvních čtyřech měsících roku 2018 jsme v teritoriu obvodního oddělení policie Příbram zaevidovali 291 trestných činů, což představuje meziroční pokles o 59 případů. Z těchto všech případů je jich již nyní objasněno 111, což představuje 38,14%. Na tomto místě si dovoluji poznamenat, že srovnání s loňským rokem je poměrně obtížné, neboť loni se do statistik v tomto období promítla první z velkých realizací služby kriminální policie a vyšetřování, což se projevilo jak na celkovém počtu případů, tak na počtu a procentu celkové objasněnosti. Letošní rok, se ovšem z pohledu statistických ukazatelů vyvíjí vcelku pozitivně.

V oblasti násilných trestných činů jsme během čtyř měsíců zaznamenali celkem 33 skutků, což představuje po loňském skokově zvýšeném výskytu násilné trestné činnosti pokles o 4 případy. Z letošních případů je jich prozatím 14 objasněno.

Ve skupině majetkových trestných činů jsme v prvních čtyřech měsících letošního roku zaevidovali celkem 143 případů a to je v souhrnu o 16 případů více než v roce minulém. Zcela zjevný nárůst v této sledované oblasti připadá na krádeže posté, kde došlo k nárůstu o 30 případů z loňských 56 případů na letošních 86. Krádeží spáchaných vloupání je celkem 24 případů, což představuje pokles o 8 případů a krádeží věcí z automobilů jsme zaevidovali v 29 případech, což značí nárůst o 9 případů.

První čtyři měsíce roku 2018 tak lze charakterizovat nárůstem případů v oblasti majetkové trestné činnosti, zejména v oblasti prostých krádeží. Proto si zde znovu a opakovaně dovolím apelovat na všechny občany zdržující se na území města Příbrami, aby si svoje věci hlídali, neodkládali je a pokud tak učiní, aby je měli v této době pod svojí kontrolou nebo zabezpečené. **Neusnadňujme svojí nepozorností a nedbalostí práci zlodějům!**

Z pohledu vývoje kriminality stále neexistuje pro občana, ať již žijícího na území města Příbrami, nebo návštěvníka města, žádný evidentní důvod k pocitu nebezpečí nebo zvýšené hrozby, že se stane obětí trestného činu.

S našimi partnery spolupracujeme na tom, aby město Příbram bylo městem bezpečnějším a aby zejména obyvatelé města neměli pocit nebezpečí, nebo dokonce ohrožení v jednotlivých částech města.

zpracoval: npor. Bc. Michal Volf, vedoucí oddělení