



Pomáhat a chránit

KRAJSKÉ ŘEDITELSTVÍ POLICIE STŘEDOČESKÉHO KRAJE

Územní odbor Příbram  
Obvodní oddělení Příbram



Příbram 8. 6. 2018

## Kriminalita v teritoriu města Příbrami ke dni 31. 5. 2018

Přehled z oficiálních statistických výstupů Policie ČR 1. 1. – 31. 5. v letech 2006-2018:

1. leden - 31. květen	Zjištěno	Zjištěno	Zjištěno	Zjištěno	Zjištěno	Zjištěno	Zjištěno	Zjištěno	Zjištěno	Zjištěno	Zjištěno	Zjištěno	Zjištěno
Název	2006	2007	2008	2009	2010	2011	2012	2013	2014	2015	2016	2017	2018
Vraždy loupežné	0	0	0	0	0	0	0	0	0	0	0	0	0
Vraždy sexuální	0	0	0	0	0	0	0	0	0	0	0	0	0
<b>Vraždy celkem:</b>	<b>0</b>	<b>1</b>	<b>1</b>	<b>1</b>	<b>1</b>	<b>0</b>	<b>0</b>	<b>0</b>	<b>0</b>	<b>0</b>	<b>0</b>	<b>1</b>	<b>0</b>
Loupeže	11	22	21	20	8	7	17	7	10	3	1	2	4
Loupeže na finančních institut.	0	0	0	0	1	0	0	0	0	0	0	0	0
<b>Násilné činy celkem:</b>	<b>29</b>	<b>57</b>	<b>49</b>	<b>43</b>	<b>29</b>	<b>34</b>	<b>42</b>	<b>34</b>	<b>37</b>	<b>35</b>	<b>21</b>	<b>43</b>	<b>38</b>
Znásilnění	0	0	1	2	4	3	3	2	2	1	2	0	1
Pohlavní zneužívání v závislosti	0	0	0	0	0	0	0	0	0	1	1	0	0
Pohlavní zneužívání ostatní	0	0	2	3	1	2	0	3	1	7	0	0	1
<b>Mravnostní činy celkem:</b>	<b>1</b>	<b>0</b>	<b>3</b>	<b>5</b>	<b>6</b>	<b>6</b>	<b>3</b>	<b>6</b>	<b>3</b>	<b>11</b>	<b>7</b>	<b>5</b>	<b>3</b>
Krádeže vloupáním do obch.	19	17	28	16	0	8	10	39	11	15	14	3	3
Kr. vl. do restaurací a hostinců	9	3	6	6	3	3	5	3	2	4	9	1	0
Krádeže vloupáním do bytů	18	3	4	6	10	3	10	12	19	13	4	3	1
Kr. vl. do vík. chat soukr. osob	6	5	5	7	2	1	4	4	13	4	9	2	1

Žežická 498  
261 23 Příbram V - Zdaboř

Tel.: +420 974 879 760  
Fax: +420 974 870 765  
Email: [pb.oo.pribram@pcr.cz](mailto:pb.oo.pribram@pcr.cz)

1. leden - 31. květen	Zjištěno	Zjištěno	Zjištěno	Zjištěno	Zjištěno	Zjištěno	Zjištěno	Zjištěno	Zjištěno	Zjištěno	Zjištěno	Zjištěno	Zjištěno
Název	2006	2007	2008	2009	2010	2011	2012	2013	2014	2015	2016	2017	2018
Kr. vl. do rodinných domků	10	3	8	12	4	11	29	18	11	12	14	7	3
Kr. vl. do ostatních objektů	131	126	79	151	166	97	137	167	75	43	26	19	18
<b>Krádeže vloupáním celkem:</b>	<b>198</b>	<b>166</b>	<b>141</b>	<b>201</b>	<b>185</b>	<b>123</b>	<b>198</b>	<b>261</b>	<b>131</b>	<b>107</b>	<b>87</b>	<b>36</b>	<b>27</b>
Krádeže kapesní	8	9	11	16	15	5	9	12	14	12	7	12	9
Krádeže mot. voz. dvoustopých	29	45	53	22	18	16	14	15	15	11	3	7	7
Krádeže mot. voz. jednostop.	0	1	0	2	0	0	0	1	0	0	0	0	0
Krádeže věcí z automobilů	340	375	307	241	105	105	199	129	30	45	44	25	32
<b>Krádeže prosté celkem:</b>	<b>440</b>	<b>565</b>	<b>458</b>	<b>366</b>	<b>210</b>	<b>230</b>	<b>352</b>	<b>270</b>	<b>140</b>	<b>140</b>	<b>121</b>	<b>87</b>	<b>100</b>
<b>Majetkové činy celkem:</b>	<b>697</b>	<b>804</b>	<b>712</b>	<b>687</b>	<b>454</b>	<b>425</b>	<b>611</b>	<b>595</b>	<b>313</b>	<b>304</b>	<b>244</b>	<b>172</b>	<b>169</b>
Sprejerství	7	7	10	3	2	5	2	1	3	5	2	3	3
Ned.vyr. a d.psych.l. a jedů pro J	1	2	2	4	7	3	16	8	5	13	11	20	13
Šíření toxikomanie	0	0	0	0	0	0	0	0	0	0	0	17	0
Ned.vyr. a d.psych.l. a jedů pro S	0	0	0	0	1	3	0	0	4	1	1	2	0
Ned.vyr. a d.psych.l. a jedů pro V	0	0	0	1	1	0	2	0	0	0	0	0	0
<b>Ostatní krim. činy celkem:</b>	<b>36</b>	<b>40</b>	<b>46</b>	<b>30</b>	<b>44</b>	<b>42</b>	<b>51</b>	<b>41</b>	<b>44</b>	<b>38</b>	<b>40</b>	<b>103</b>	<b>47</b>
Zanedbání povinné výživy	32	30	30	22	26	29	22	40	31	30	46	42	25
Zločinné spolčení	0	0	0	0	0	0	0	0	0	0	0	0	0
Podněcování k nár. a ras. nenáv.	1	0	0	0	0	0	0	0	0	0	0	0	0
Podpora a propagace hnutí	0	0	1	0	0	1	0	0	0	0	0	0	1
Ostatní trestná činnost	2	44	18	43	4	11	5	7	4	2	4	5	3
<b>Zbývající kriminalita celkem:</b>	<b>44</b>	<b>126</b>	<b>90</b>	<b>102</b>	<b>68</b>	<b>78</b>	<b>47</b>	<b>66</b>	<b>62</b>	<b>51</b>	<b>69</b>	<b>76</b>	<b>41</b>
Zpronevěra	4	5	5	3	2	5	2	5	6	9	2	1	6
Podvod	6	10	9	6	12	17	12	16	11	13	14	8	8
Neoprávněné držení plat. karty	2	10	4	16	2	10	3	8	11	22	15	14	7
Úvěrový podvod	8	12	7	10	10	7	16	11	6	12	2	5	4
Ostatní hosp. trestné činy	0	0	4	2	0	1	1	1	0	1	0	4	4
<b>Hospodářské činy celkem:</b>	<b>36</b>	<b>68</b>	<b>48</b>	<b>52</b>	<b>43</b>	<b>58</b>	<b>50</b>	<b>65</b>	<b>54</b>	<b>71</b>	<b>60</b>	<b>46</b>	<b>51</b>

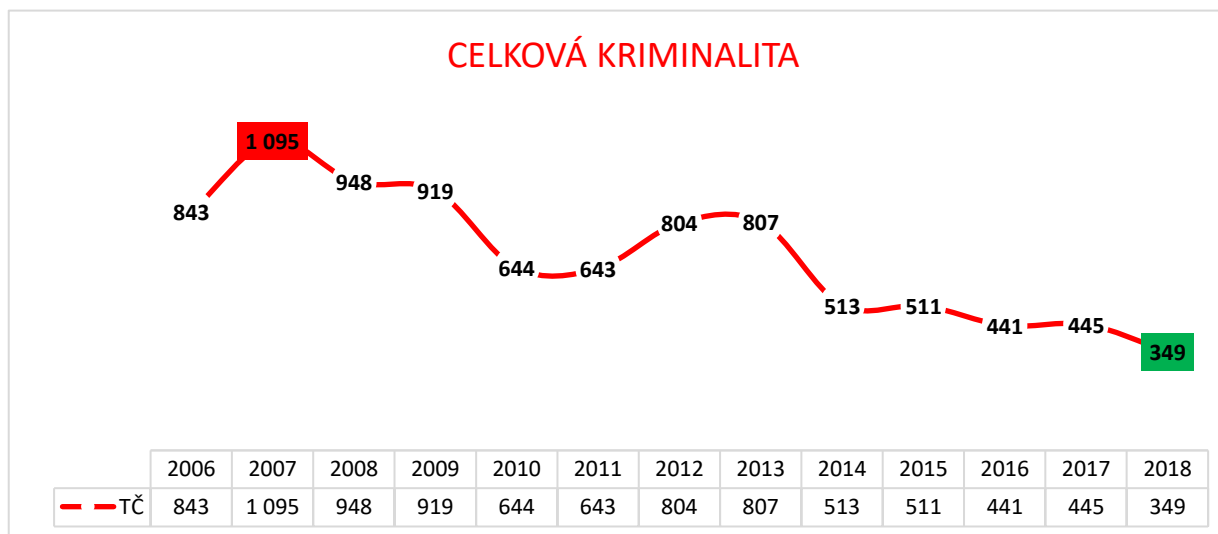
1. leden - 31. květen	Zjištěno	Zjištěno	Zjištěno	Zjištěno	Zjištěno	Zjištěno	Zjištěno	Zjištěno	Zjištěno	Zjištěno	Zjištěno	Zjištěno	Zjištěno
Název	2006	2007	2008	2009	2010	2011	2012	2013	2014	2015	2016	2017	2018
Vojenské trestné činy	0	0	0	0	0	0	0	0	0	1	0	0	0
Trestné činy proti ústav. zřízení	0	0	0	0	0	0	0	0	0	0	0	0	0
Trestné činy válečné a proti míru	0	0	0	0	0	0	0	0	0	0	0	0	0
<b>Obecná kriminalita celkem:</b>	<b>763</b>	<b>901</b>	<b>810</b>	<b>765</b>	<b>533</b>	<b>507</b>	<b>707</b>	<b>676</b>	<b>397</b>	<b>388</b>	<b>312</b>	<b>323</b>	<b>257</b>
<b>CELKOVÁ KRIMINALITA:</b>	<b>843</b>	<b>1 095</b>	<b>948</b>	<b>919</b>	<b>644</b>	<b>643</b>	<b>804</b>	<b>807</b>	<b>513</b>	<b>511</b>	<b>441</b>	<b>445</b>	<b>349</b>

## Úvod

Ve výstupech a grafech je hodnoceno a porovnáváno vždy stejné období, zde konkrétně měsíce leden až květen 2006 až 2018.

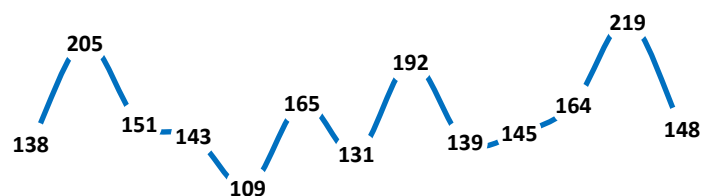
Při hodnocení statistických výstupů je zapotřebí vzít v úvahu, že trestní právo v průběhu let prochází změnami, kdy některé trestné činy nově vznikají a u mnoha přetrvávajících dochází k novelám jejich znění a obsahu. Proto nedoporučuji na statistiky trestné činnosti hledět jako na dogma, ale jako na ukazatel, vodítko a pomůcku pro směřování další činnosti státních i nestátních orgánů a organizací zabývajících se trestnou činností a kriminalitou.

### I. Celková kriminalita a objasněnost




Objasněno			
Rok	Počet	tj. %	Dodatečně
2006	138	16,37	9
2007	205	18,72	6
2008	151	15,93	36
2009	143	15,56	63
2010	109	16,93	58
2011	165	25,66	40
2012	131	16,29	61
2013	192	23,79	52
2014	139	27,10	67
2015	145	28,38	55
2016	164	37,19	58
2017	219	49,21	53
2018	148	42,41	48

POČET OBJASNĚNÝCH TČ



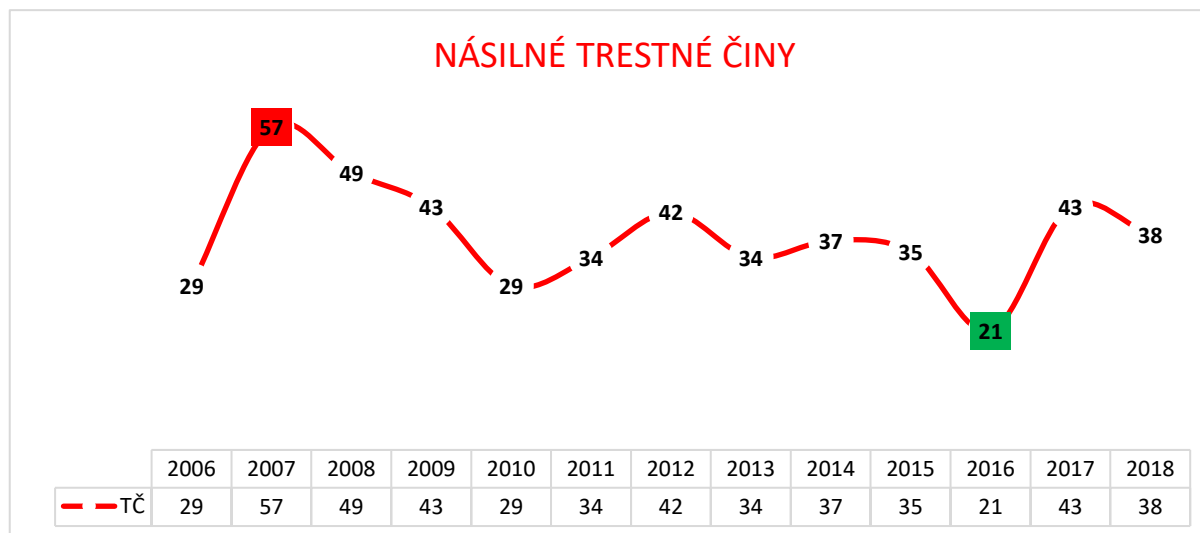
	2006	2007	2008	2009	2010	2011	2012	2013	2014	2015	2016	2017	2018
— Počet	138	205	151	143	109	165	131	192	139	145	164	219	148

OBJASNĚNOST TČ V PROCENTECH

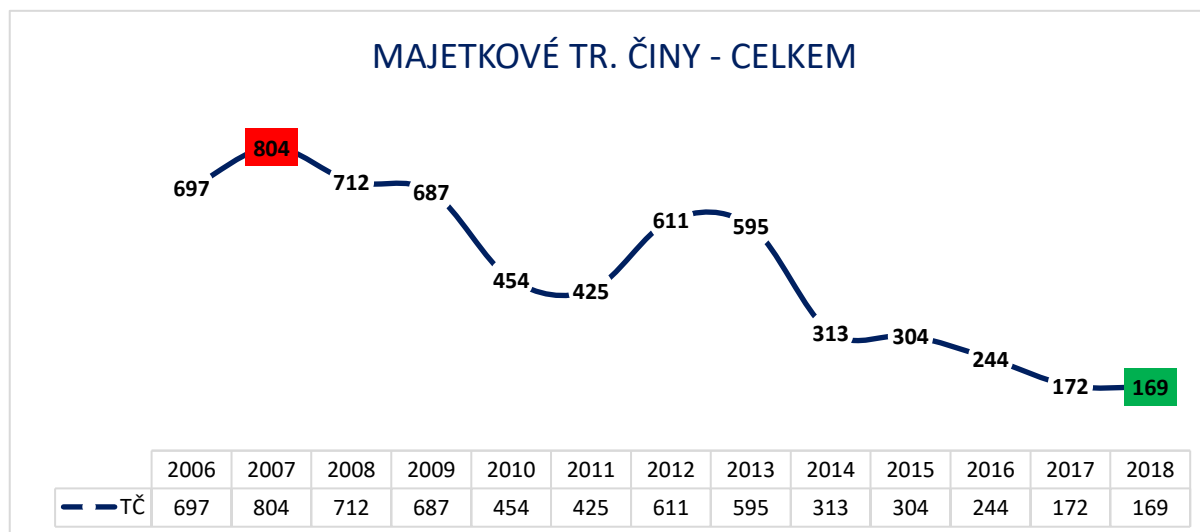


	2006	2007	2008	2009	2010	2011	2012	2013	2014	2015	2016	2017	2018
— tj. %	16,37	18,72	15,93	15,56	16,93	25,66	16,29	23,79	27,10	28,38	37,19	49,21	42,41

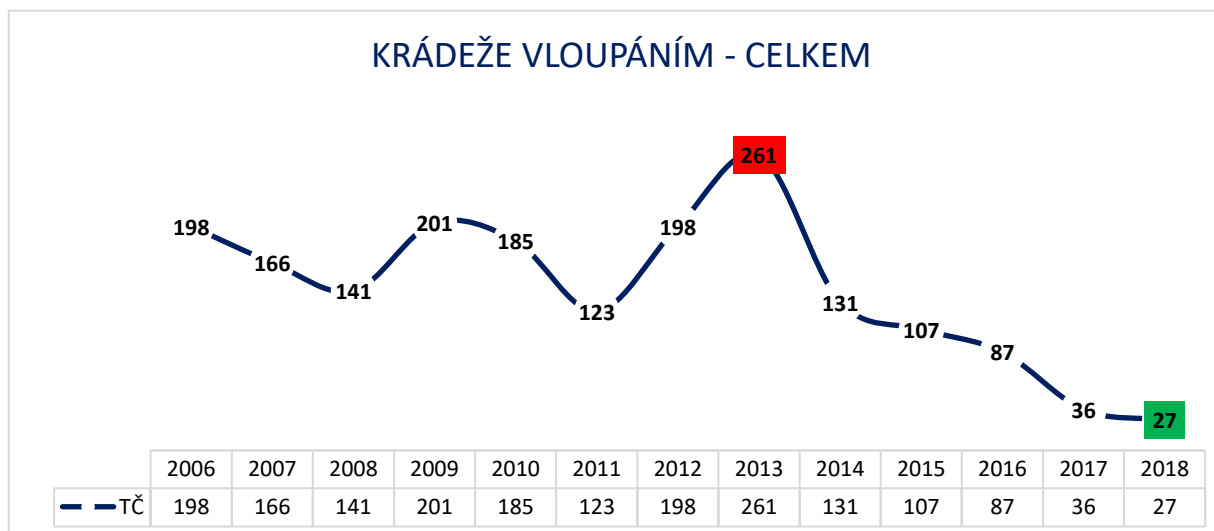
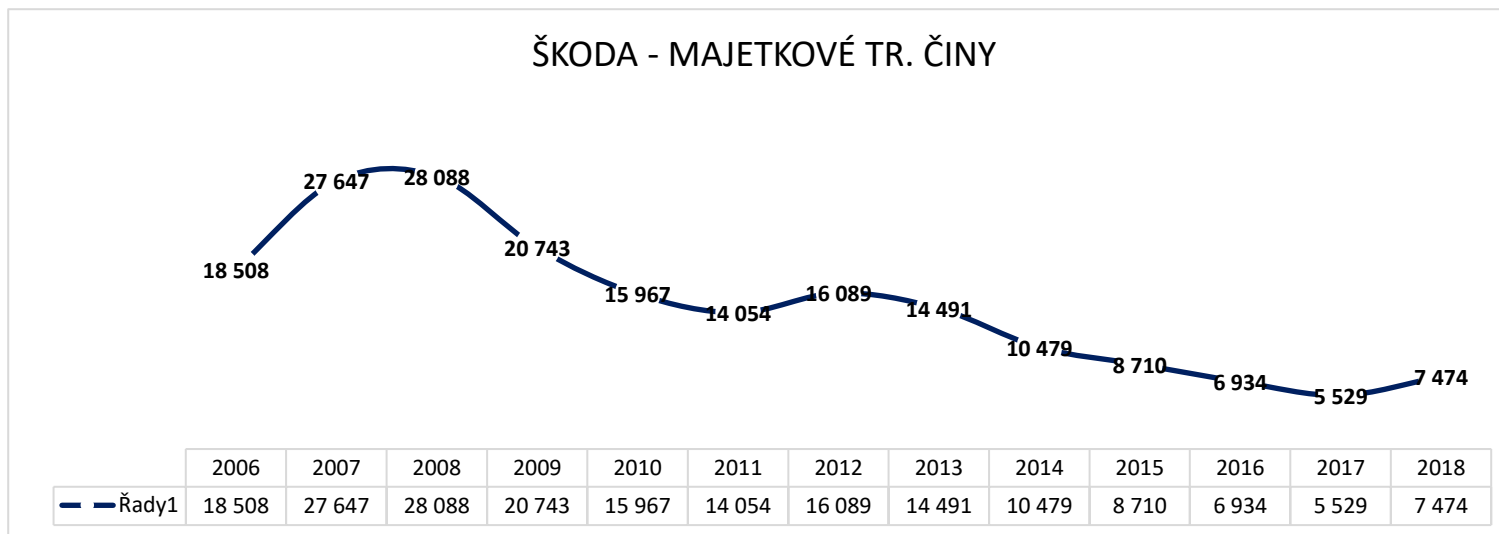
## II. Násilné trestné činy



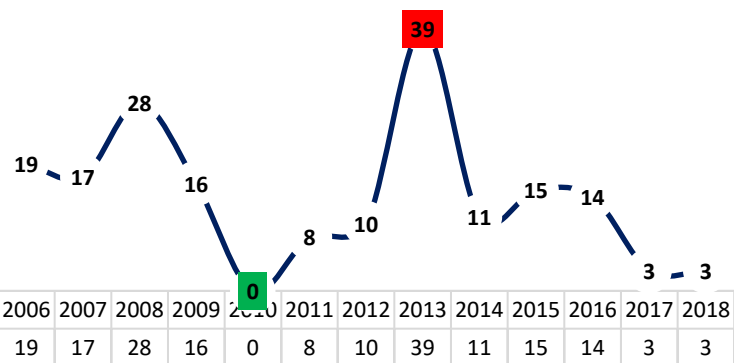
## III. Majetková trestná činnost



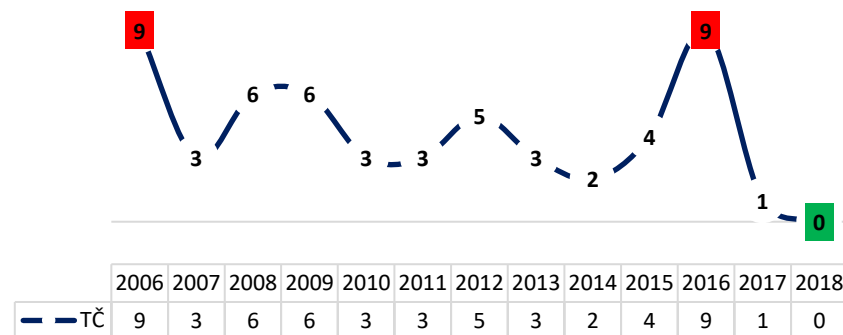
Škoda	
Rok	v tisících
2006	18 508
2007	27 647
2008	28 088
2009	20 743
2010	15 967
2011	14 054
2012	16 089
2013	14 491
2014	10 479
2015	8 710
2016	6 934
2017	5 529
2018	7 474



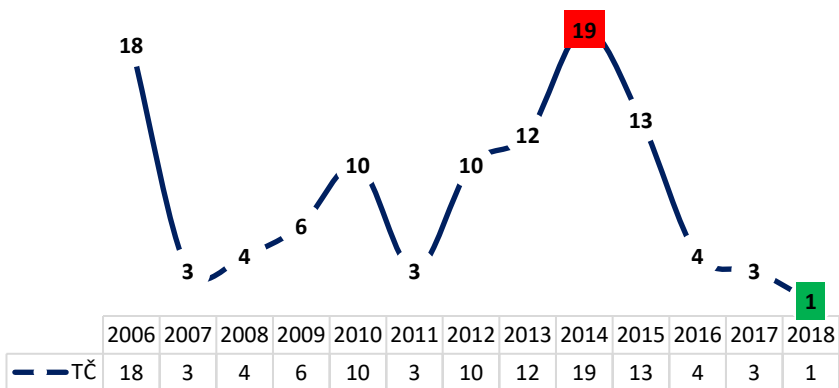
### KRÁDEŽE VLOUPÁNÍM DO OBCHODŮ



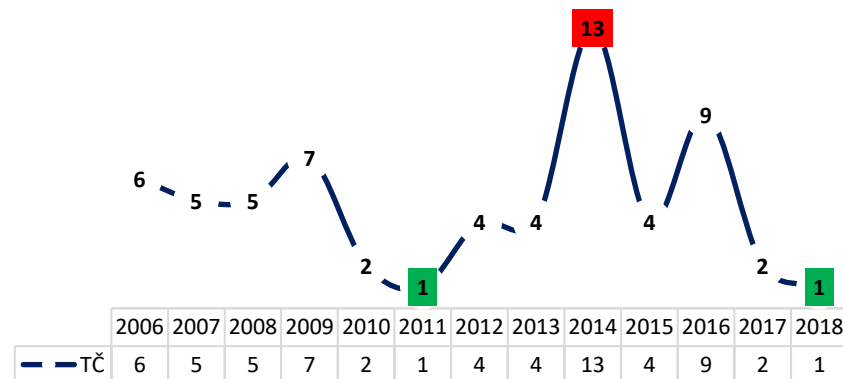
### KRÁDEŽE VLOUPÁNÍM DO RESTAURACÍ A HOSTINCŮ



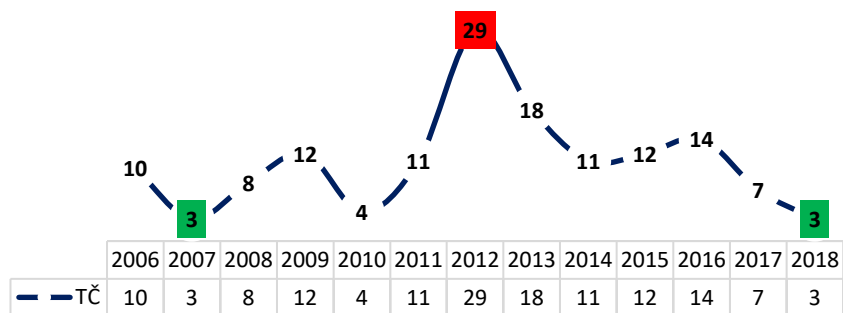
### KRÁDEŽE VLOUPÁNÍM DO BYTŮ



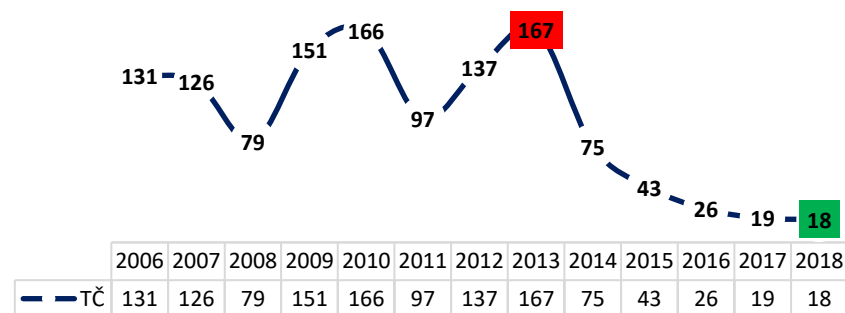
### KRÁDEŽE VLOUPÁNÍM DO CHAT



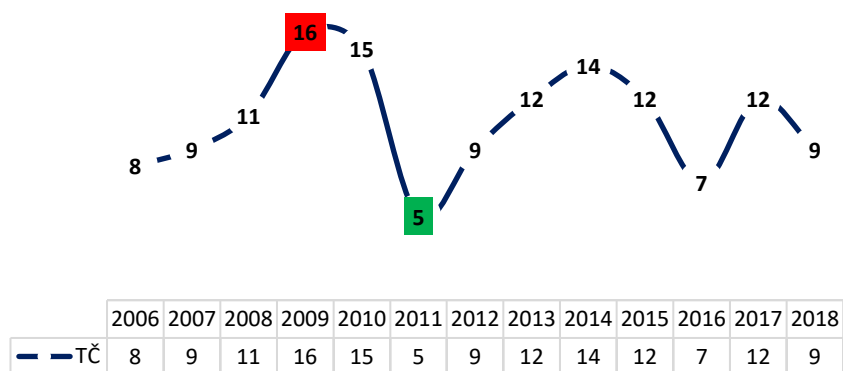
### KRÁDEŽE VLOUPÁNÍM DO RODINNÝCH DOMŮ



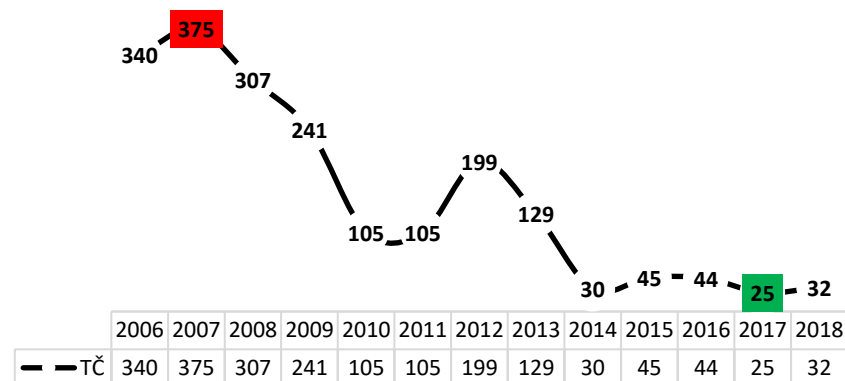
### KRÁDEŽE VLOUPÁNÍM DO OSTATNÍCH OBJEKTŮ



### KRÁDEŽE KAPESNÍ

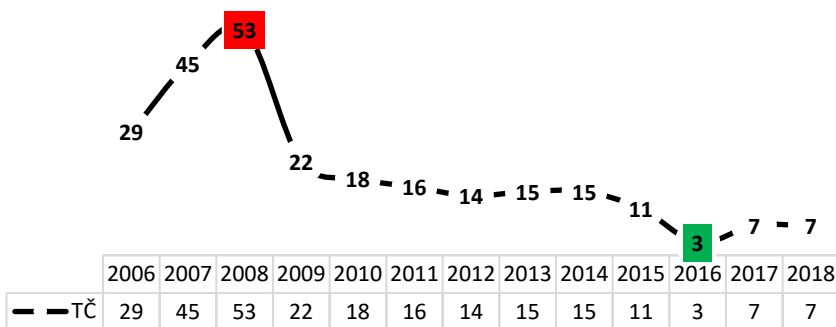


### KRÁDEŽE VĚCÍ Z AUTOMOBILŮ

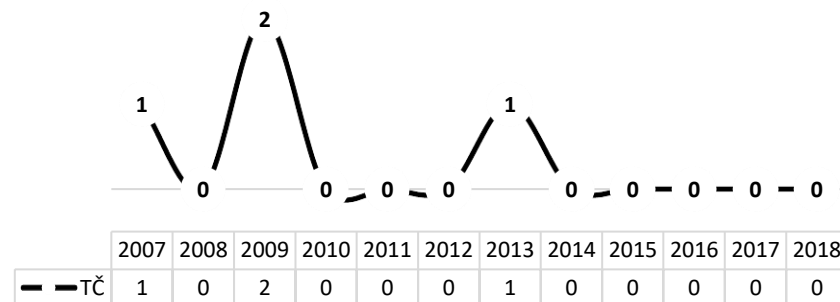




### KRÁDEŽE MOTOROVÝCH VOZIDEL DVOUSTOPÝCH



### KRÁDEŽE MOTOROVÝCH VOZIDEL JEDNOSTOPÝCH



## IV. Závěr

K poslednímu dni měsíce května roku 2018 jsme v teritoriu obvodního oddělení policie Příbram zaevidovali 349 trestných činů, což představuje meziroční pokles o 96 případů. Z těchto všech případů je jich již nyní objasněno 148, což představuje 42,41%. Na tomto místě si dovoluji poznamenat, že srovnání s loňským rokem je poněkud obtížné, neboť loni se do statistik v tomto období promítly velké realizace služby kriminální policie a vyšetřování, což se projevilo jak na celkovém počtu případů, tak na počtu a procentu celkové objasněnosti. Letošní rok, se ovšem z pohledu statistických ukazatelů vyvíjí celkem pozitivně.

V oblasti násilných trestných činů jsme během pěti měsíců zaznamenali celkem 38 skutků, což představuje po loňském skokově zvýšeném výskytu násilné trestné činnosti pokles o 5 případů. Z letošních případů je jich prozatím 19 objasněno. Bohužel na samém začátku měsíce května se v Příbrami odehrála tragická událost, na jejímž konci, po sporu dvou mladých mužů, vyhasl život mladšího z nich.

Ve skupině majetkových trestných činů jsme v prvních pěti měsících letošního roku zaevidovali celkem 169 případů a to je v souhrnu o 3 případy méně než v roce minulém. Nárůst v této sledované oblasti připadá na krádeže posté, kde došlo k nárůstu o 13 případů z loňských 87 případů na letošních rovných 100. Krádeží spáchaných vloupání je celkem 27 případů, což představuje pokles o 9 případů a krádeží věcí z automobilů jsme zaevidovali ve 32 případech, což značí nárůst o 7 případů.

Prvních pět měsíců roku 2018 tak lze charakterizovat nárůstem případů v oblasti majetkové trestné činnosti ve skupinách krádeží prostých a krádeží věcí z motorových vozidel. Proto si zde i v tomto měsíci dovolím apelovat na všechny občany zdržující se na území města Příbrami, aby si svoje věci hlídali, neodkládali je a pokud tak učiní, aby je měli pod svojí kontrolou nebo zabezpečené, a neponechávali ve vozidlech věci, které by lákaly zloděje. **Neusnadňujme svojí nepozorností a nedbalostí práci zlodějům!**

Z pohledu vývoje kriminality stále neexistuje pro občana, ať již žijícího na území města Příbrami, nebo návštěvníka města, žádný evidentní důvod k pocitu nebezpečí nebo zvýšené hrozby, že se stane obětí trestného činu.

S našimi partnery spolupracujeme na tom, aby město Příbram bylo městem bezpečnějším a aby zejména obyvatelé města neměli pocit nebezpečí, nebo dokonce ohrožení v jednotlivých částech města.

*zpracoval: npor. Bc. Michal Volf, vedoucí oddělení*