



Pomáhat a chránit

KRAJSKÉ ŘEDITELSTVÍ POLICIE STŘEDOČESKÉHO KRAJE

Územní odbor Příbram
Obvodní oddělení Příbram



Příbram 9. 2. 2019

Kriminalita v teritoriu města Příbrami ke dni 31. 7. 2018

Přehled z oficiálních statistických výstupů Policie ČR 1. 1. – 31. 7. v letech 2006 – 2018:

1. leden - 31. červenec	Zjištěno	Zjištěno	Zjištěno	Zjištěno	Zjištěno	Zjištěno	Zjištěno	Zjištěno	Zjištěno	Zjištěno	Zjištěno	Zjištěno	Zjištěno
Název	2006	2007	2008	2009	2010	2011	2012	2013	2014	2015	2016	2017	2018
Vraždy loupežné	0	0	0	0	0	0	0	0	0	0	0	0	0
Vraždy sexuální	0	0	0	0	0	0	0	0	0	0	0	0	0
Vraždy celkem:	0	1	1	1	1	0	0	0	0	0	0	1	1
Loupeže	12	23	32	26	11	7	20	8	10	4	2	2	5
Loupeže na finančních institut.	0	0	1	0	1	0	0	0	0	0	0	0	0
Násilné činy celkem:	32	71	67	64	49	38	48	38	42	32	35	55	49
Znásilnění	0	0	1	4	5	3	3	3	2	1	3	1	2
Pohlavní zneužívání v závislosti	0	0	0	1	1	0	0	0	0	1	1	0	0
Pohlavní zneužívání ostatní	0	0	3	2	2	2	0	2	1	7	1	0	1
Mravnostní činy celkem:	1	0	4	7	9	6	3	5	3	12	8	7	5
Krádeže vloupáním do obch.	22	24	41	18	4	12	12	56	12	21	16	7	4
Kr. vl. do restaurací a hostinců	11	6	9	12	4	7	9	6	3	4	10	1	0
Krádeže vloupáním do bytů	22	16	6	6	14	10	15	21	23	17	7	6	1
Kr. vl. do vík. chat soukr. osob	7	10	8	7	2	1	5	4	14	5	10	3	2

Žežická 498
261 23 Příbram V - Zdaboř

Tel.: +420 974 879 760
Fax: +420 974 870 765
Email: pb.oo.pribram@pcr.cz

1. leden - 31. červenec	Zjištěno	Zjištěno	Zjištěno	Zjištěno	Zjištěno	Zjištěno	Zjištěno	Zjištěno	Zjištěno	Zjištěno	Zjištěno	Zjištěno	Zjištěno
Název	2006	2007	2008	2009	2010	2011	2012	2013	2014	2015	2016	2017	2018
Kr. vl. do rodinných domků	16	7	12	19	5	17	42	22	15	20	17	7	4
Kr. vl. do ostatních objektů	180	164	108	190	212	146	205	197	96	58	28	25	24
Krádeže vloupáním celkem:	266	244	201	259	242	193	292	331	165	144	101	50	37
Krádeže kapesní	13	10	20	18	22	9	12	17	17	19	16	15	12
Krádeže mot. voz. dvoustopých	40	53	66	30	26	18	19	19	18	14	6	8	8
Krádeže mot. voz. jednostop.	0	1	0	3	0	0	0	1	2	0	0	0	0
Krádeže věcí z automobilů	445	522	400	301	172	130	267	172	44	65	52	36	46
Krádeže prosté celkem:	595	774	625	478	328	310	486	365	204	220	164	129	131
Majetkové činy celkem:	941	1 124	974	895	654	597	869	788	438	435	320	239	222
Sprejerství	7	10	12	3	2	5	4	2	3	11	3	5	6
Ned.výr. a d.psych.l. a jedů pro J	1	3	2	5	15	4	27	11	9	15	12	19	8
Šíření toxikomanie	0	0	0	0	0	0	0	0	0	0	0	18	0
Ned.výr. a d.psych.l. a jedů pro S	0	0	0	0	0	2	1	0	4	2	1	2	1
Ned.výr. a d.psych.l. a jedů pro V	0	0	0	1	1	0	2	1	0	0	0	0	0
Ostatní krim. činy celkem:	44	52	59	44	62	55	77	68	50	58	47	109	51
Zanedbání povinné výživy	40	40	36	28	45	40	33	60	50	40	50	52	32
Zločinné spolčení	0	0	0	0	0	0	0	0	0	0	0	0	0
Podněcování k nár. a ras. nenáv.	1	0	0	0	0	0	0	0	0	0	0	0	0
Podpora a propagace hnutí	0	0	2	1	0	1	0	0	0	0	0	0	1
Ostatní trestná činnost	6	59	39	57	13	15	5	8	3	2	5	5	3
Zbývající kriminalita celkem:	58	162	131	139	111	103	68	92	85	72	82	86	60
Zpronevěra	5	4	8	3	5	7	3	7	8	9	1	2	6
Podvod	7	10	12	5	16	24	17	18	14	16	14	9	9
Neoprávněné držení plat. karty	4	16	4	27	3	18	7	14	13	27	19	18	10
Úvěrový podvod	10	21	9	12	12	9	20	12	7	16	9	8	4
Ostatní hosp. trestné činy	1	0	3	3	0	1	2	1	0	1	0	4	2
Hospodářské činy celkem:	47	92	69	64	55	87	72	85	72	90	68	57	65

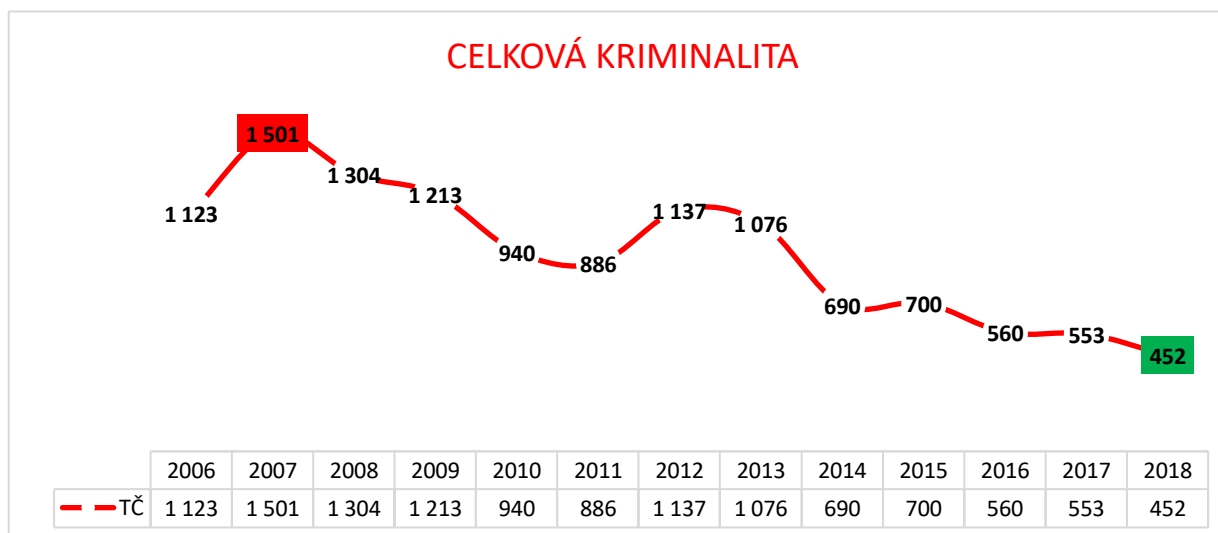
1. leden - 31. červenec	Zjištěno	Zjištěno	Zjištěno	Zjištěno	Zjištěno	Zjištěno	Zjištěno	Zjištěno	Zjištěno	Zjištěno	Zjištěno	Zjištěno	Zjištěno
Název	2006	2007	2008	2009	2010	2011	2012	2013	2014	2015	2016	2017	2018
Vojenské trestné činy	0	0	0	0	0	0	0	0	0	1	0	0	0
Trestné činy proti ústav. zřízení	0	0	0	0	0	0	0	0	0	0	0	0	0
Trestné činy válečné a proti míru	0	0	0	0	0	0	0	0	0	0	0	0	0
Obecná kriminalita celkem:	1 018	1 247	1 104	1 010	774	696	997	899	533	537	410	410	327
CELKOVÁ KRIMINALITA:	1 123	1 501	1 304	1 213	940	886	1 137	1 076	690	700	560	553	452

Úvod

Ve výstupech a grafech je hodnoceno a porovnáváno vždy stejné období, zde konkrétně období od 1.1. do 31.7. 2006 až 2018.

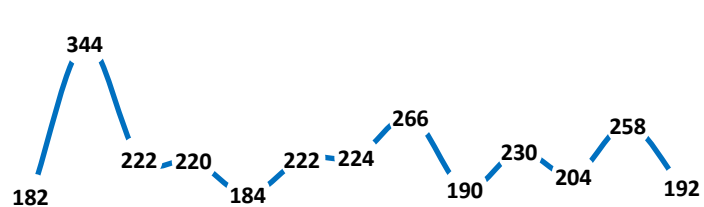
Při hodnocení statistických výstupů je zapotřebí vzít v úvahu, že trestní právo v průběhu let prochází změnami, kdy některé trestné činy nově vznikají a u mnoha přetrvávajících dochází k novelám jejich znění a obsahu. Proto nedoporučuji na statistiky trestné činnosti hledět jako na dogma, ale jako na ukazatel, vodítko a pomůcku pro směřování další činnosti státních i nestátních orgánů a organizací zabývajících se trestnou činností a kriminalitou. Popřípadě každého, kdo se touto problematikou zabývá.

I. Celková kriminalita a objasněnost




Objasněno			
Rok	Počet	tj. %	Dodatečně
2006	182	16,21	10
2007	344	22,92	7
2008	222	17,02	49
2009	220	18,14	65
2010	184	19,57	78
2011	222	25,06	48
2012	224	19,7	69
2013	266	24,72	58
2014	190	27,54	86
2015	230	32,86	70
2016	204	36,43	63
2017	258	46,65	58
2018	192	42,48	60

POČET OBJASNĚNÝCH TČ



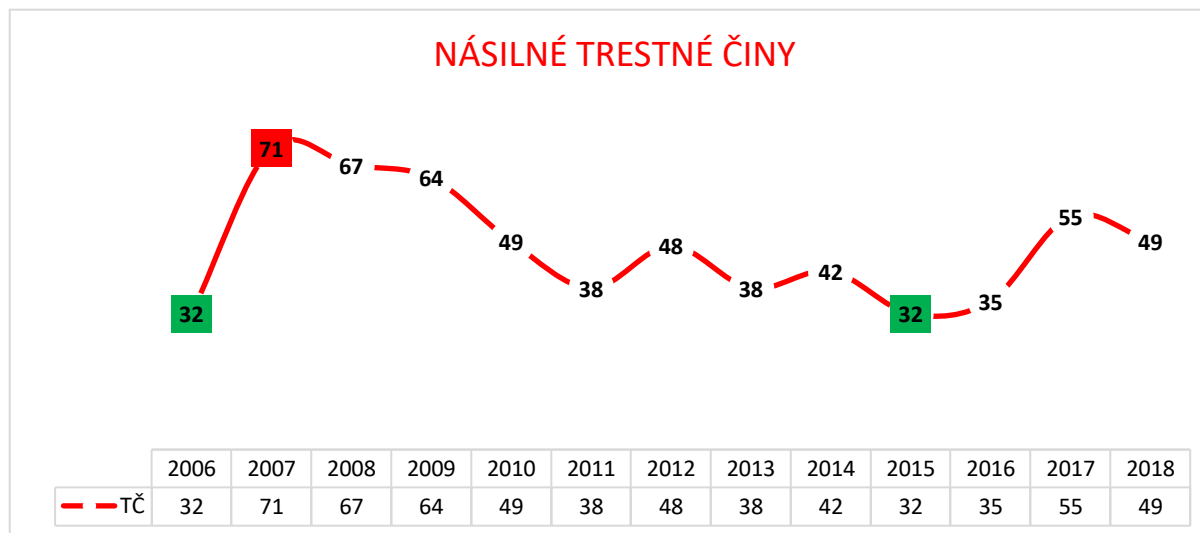
	2006	2007	2008	2009	2010	2011	2012	2013	2014	2015	2016	2017	2018
— Počet	182	344	222	220	184	222	224	266	190	230	204	258	192

OBJASNĚNOST TČ V PROCENTECH

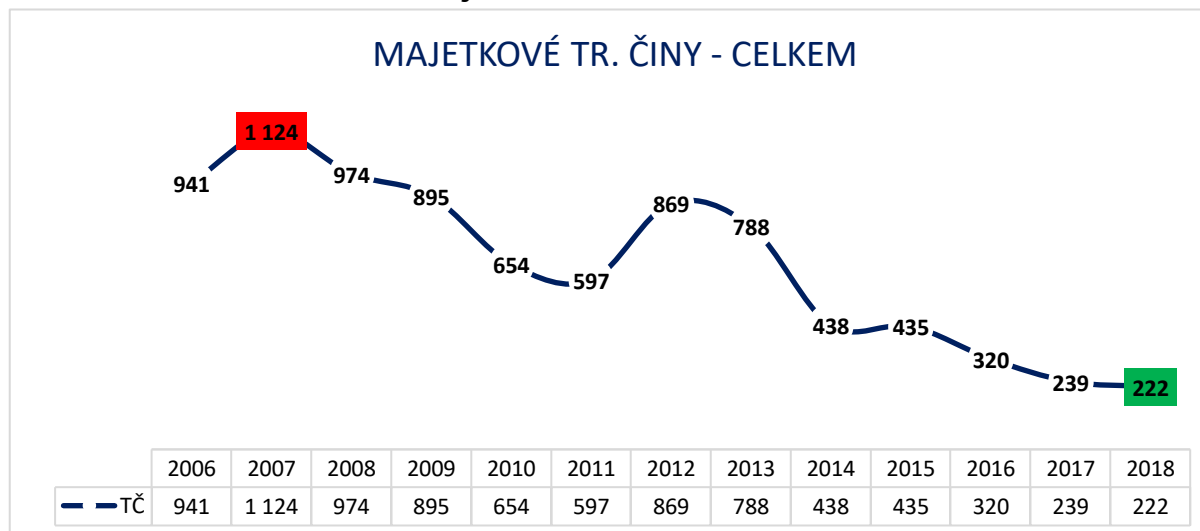


	2006	2007	2008	2009	2010	2011	2012	2013	2014	2015	2016	2017	2018
— tj. %	16,21	22,92	17,02	18,14	19,57	25,06	19,7	24,72	27,54	32,86	36,43	46,65	42,48

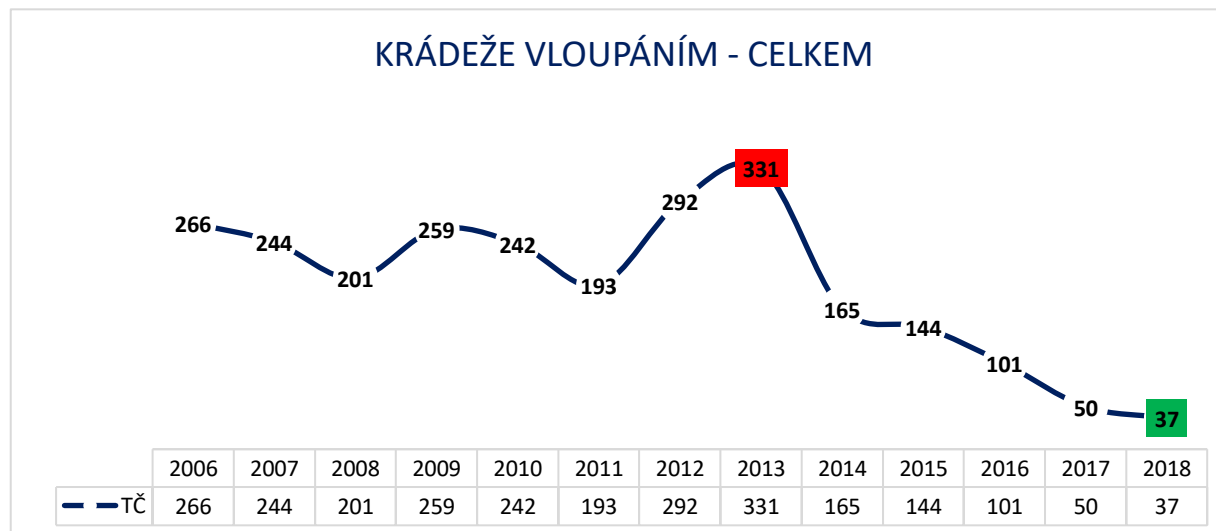
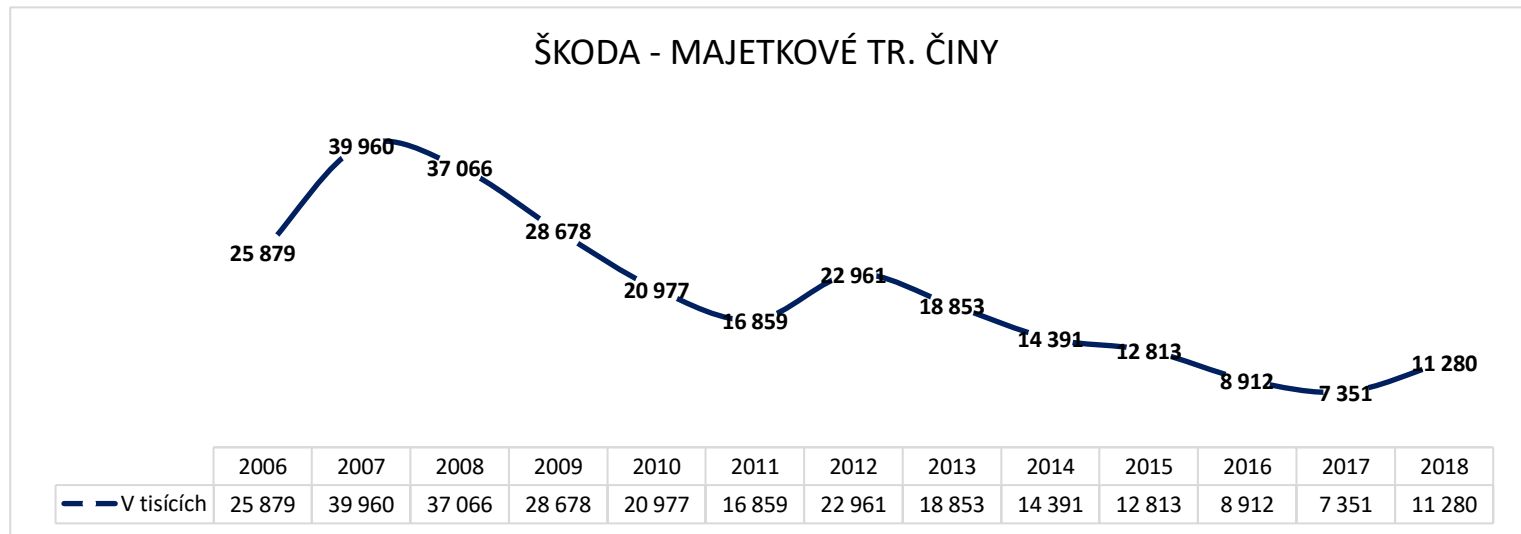
II. Násilné trestné činy



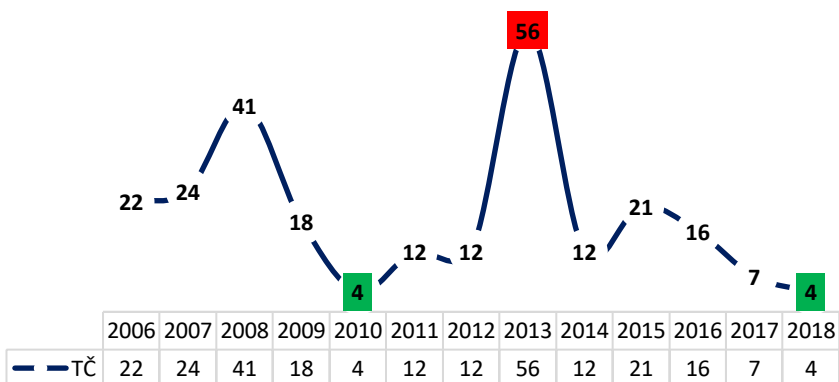
III. Majetková trestná činnost



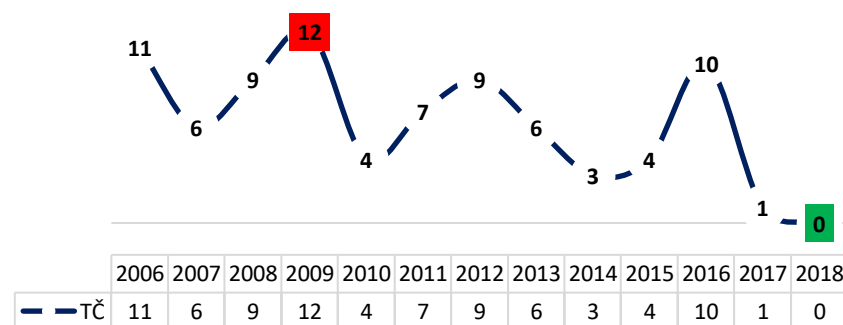
Škoda	
Rok	v tisících
2006	25 879
2007	39 960
2008	37 066
2009	28 678
2010	20 977
2011	16 859
2012	22 961
2013	18 853
2014	14 391
2015	12 813
2016	8 912
2017	7 351
2018	11 280



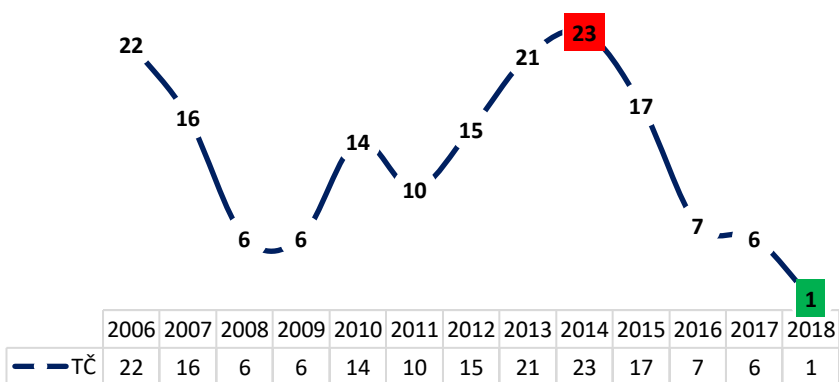
KRÁDEŽE VLOUPÁNÍM DO OBCHODŮ



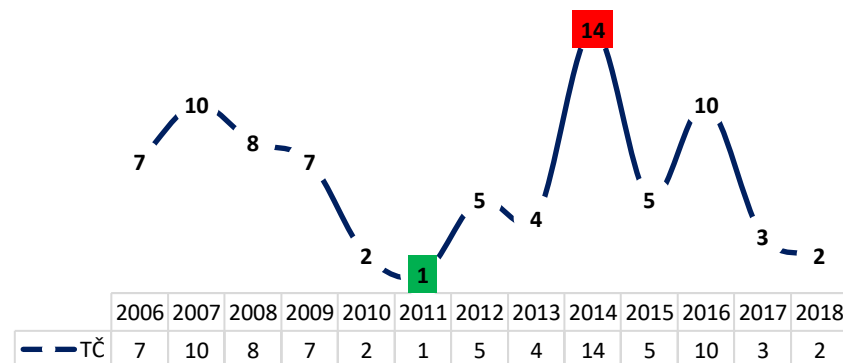
KRÁDEŽE VLOUPÁNÍM DO RESTAURACÍ A HOSTINCŮ



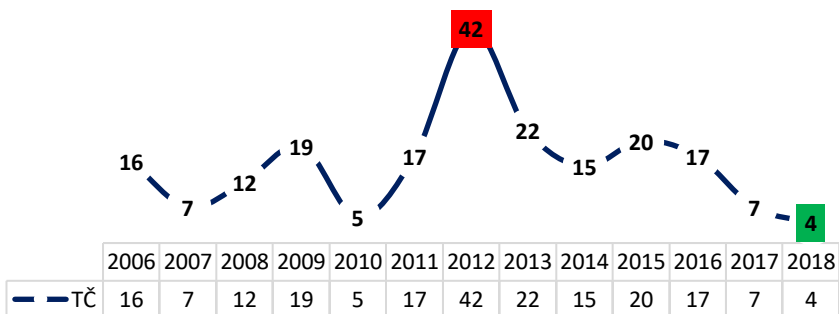
KRÁDEŽE VLOUPÁNÍM DO BYTŮ



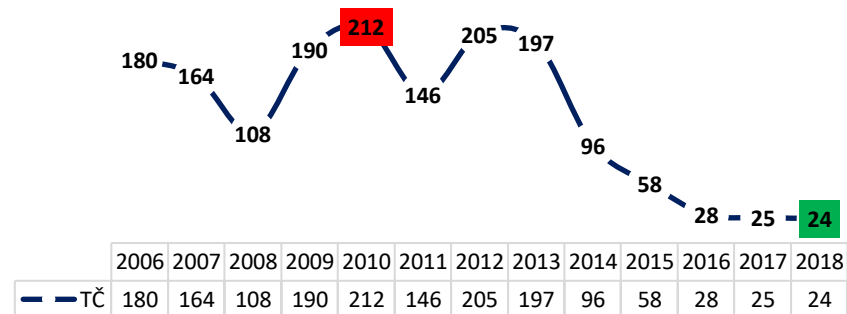
KRÁDEŽE VLOUPÁNÍM DO CHAT



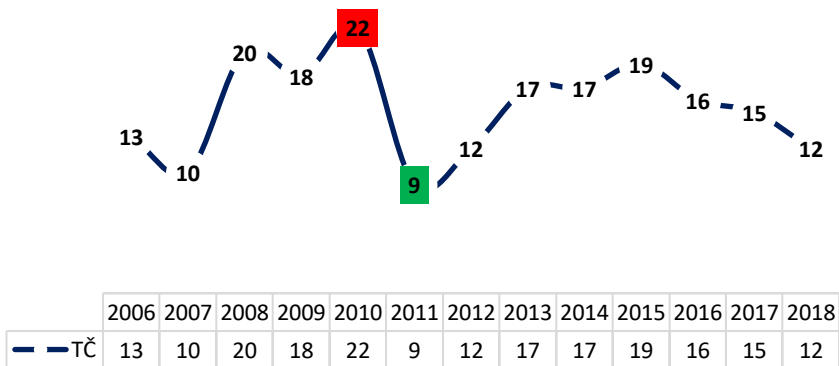
KRÁDEŽE VLOUPÁNÍM DO RODINNÝCH DOMŮ



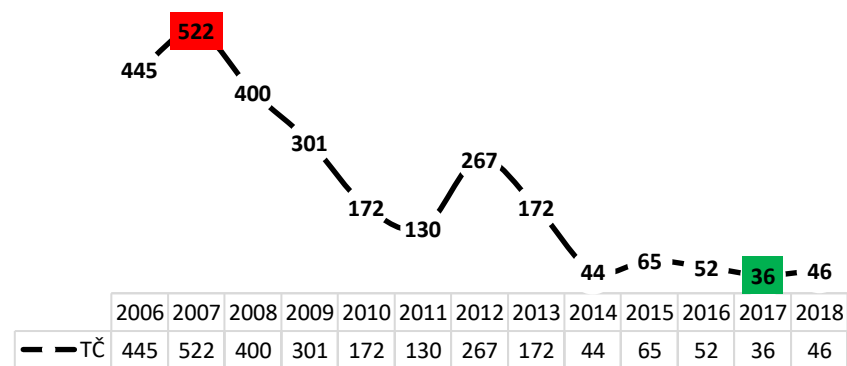
KRÁDEŽE VLOUPÁNÍM DO OSTATNÍCH OBJEKTŮ

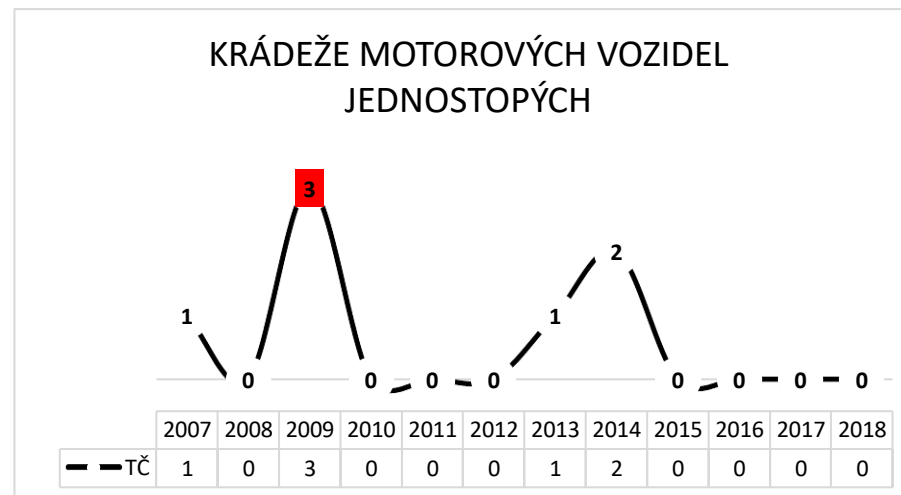
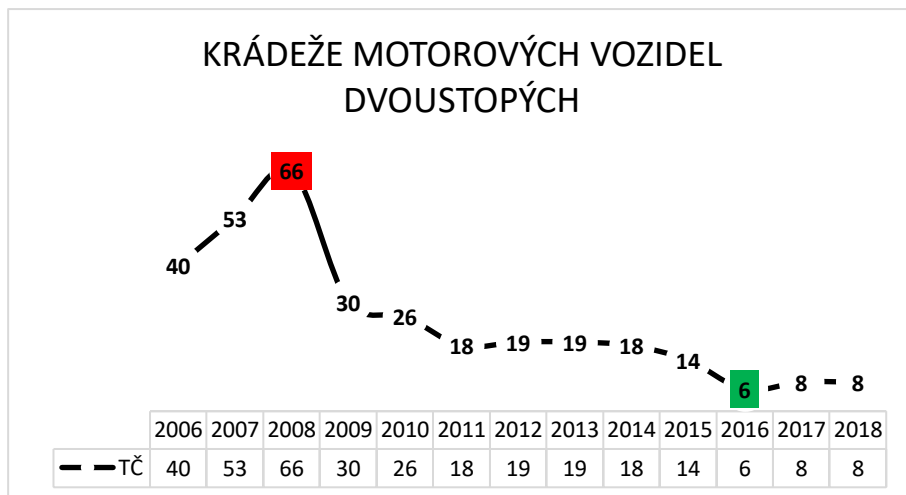


KRÁDEŽE KAPESNÍ



KRÁDEŽE VĚCÍ Z AUTOMOBILŮ





IV. Závěr

Za prvních 7 měsíců roku 2018 jsme zaevidovali celkem 452 trestných činů. Oproti roku 2017, se jedná o pokles o 101 případů. Z celkového počtu trestných činů roku 2018 bylo prozatím objasněno 192 případů, což znamená 42,48% objasněnosti.

V oblasti násilných trestných činů jsme v roce 2018 doposud zaevidovali 49 skutků, což je sice o 6 případů méně než loni, ale zjevný důvod k radosti to není. V porovnání s předchozími lety dochází v posledních dvou letech k nárůstu počtu evidovaných případů násilné trestné činnosti a s tímto vývojem nelze být spokojen. Policii a všem orgánům činným v trestním řízení nezbyvá než se násilnou kriminalitou pečlivě zabývat a přivést pachatele tam, kam patří, tedy před nezávislý soud, který jediný může rozhodnout o vině a trestu.

V oblasti majetkových trestných činů jsme ve sledovaném období roku 2018 zaevidovali celkem 222 případů, což značí oproti roku 2017 pokles o 17 případů. Majetková kriminalita představuje prakticky polovinu všech evidovaných trestných činů. Z jednotlivých sledovaných skupin majetkové trestné činnosti lze vysledovat zvýšený zájem pachatelů o věci ponechané v motorových vozidlech, konkrétně jde o skupinu krádeží věcí z automobilů. Proto si zde dovoluji apelovat na všechny občany zdržující se na území města Příbrami, aby si svoje věci hlídali, neodkládali je a pokud tak učiní, aby je měli pod svojí kontrolou nebo zabezpečené, a neponechávali ve vozidlech věci, které by lákaly zloděje. **Neusnadňujme svojí nepozorností a nedbalostí práci zlodějům!**

Z pohledu vývoje kriminality neexistuje pro občana, ať již žijícího na území města Příbrami, nebo návštěvníka města, žádný evidentní důvod k pocitu nebezpečí, že se stane obětí trestného činu.

S našimi partnery spolupracujeme na tom, aby město Příbram bylo městem bezpečnějším a aby zejména obyvatelé města neměli pocit nebezpečí, nebo byli dokonce reálně ohroženi v jednotlivých částech města.

zpracoval: npor. Bc. Michal Volf, vedoucí oddělení