



Pomáhat a chránit

KRAJSKÉ ŘEDITELSTVÍ POLICIE STŘEDOČESKÉHO KRAJE

Územní odbor Příbram  
Obvodní oddělení Příbram



Příbram 9. 2. 2019

## Kriminalita v teritoriu města Příbrami ke dni 31. 8. 2018

Přehled z oficiálních statistických výstupů Policie ČR 1. 1. – 31. 8. v letech 2006 – 2018:

1. leden - 31. srpen	Zjištěno	Zjištěno	Zjištěno	Zjištěno	Zjištěno	Zjištěno	Zjištěno	Zjištěno	Zjištěno	Zjištěno	Zjištěno	Zjištěno	Zjištěno
Název	2006	2007	2008	2009	2010	2011	2012	2013	2014	2015	2016	2017	2018
Vraždy loupežné	0	0	0	0	0	0	0	0	0	0	0	0	0
Vraždy sexuální	0	0	0	0	0	0	0	0	0	0	0	0	0
<b>Vraždy celkem:</b>	<b>0</b>	<b>1</b>	<b>1</b>	<b>1</b>	<b>1</b>	<b>0</b>	<b>0</b>	<b>0</b>	<b>0</b>	<b>0</b>	<b>0</b>	<b>1</b>	<b>1</b>
Loupeže	12	25	32	30	12	9	25	8	11	4	3	2	7
Loupeže na finančních institut.	0	0	1	0	0	0	0	0	0	0	0	0	0
<b>Násilné činy celkem:</b>	<b>38</b>	<b>75</b>	<b>67</b>	<b>71</b>	<b>55</b>	<b>45</b>	<b>55</b>	<b>43</b>	<b>45</b>	<b>35</b>	<b>38</b>	<b>61</b>	<b>60</b>
Znásilnění	1	0	2	4	5	4	3	2	2	1	2	1	2
Pohlavní zneužívání v závislosti	0	0	0	1	1	0	0	0	0	0	1	0	0
Pohlavní zneužívání ostatní	0	0	3	2	1	2	0	2	2	7	2	1	1
<b>Mravnostní činy celkem:</b>	<b>2</b>	<b>1</b>	<b>6</b>	<b>7</b>	<b>7</b>	<b>7</b>	<b>3</b>	<b>4</b>	<b>4</b>	<b>10</b>	<b>10</b>	<b>8</b>	<b>6</b>
Krádeže vloupáním do obch.	22	35	50	20	6	18	14	57	13	21	16	10	4
Kr. vl. do restaurací a hostinců	12	11	10	12	5	11	9	6	3	4	10	1	0
Krádeže vloupáním do bytů	31	17	8	9	21	10	20	30	27	18	9	7	1
Kr. vl. do vík. chat soukr. osob	7	13	8	7	2	1	6	6	15	5	10	3	2

Žežická 498  
261 23 Příbram V - Zdaboř

Tel.: +420 974 879 760  
Fax: +420 974 870 765  
Email: [pb.oo.pribram@pcr.cz](mailto:pb.oo.pribram@pcr.cz)

1. leden - 31. srpen	Zjištěno	Zjištěno	Zjištěno	Zjištěno	Zjištěno	Zjištěno	Zjištěno	Zjištěno	Zjištěno	Zjištěno	Zjištěno	Zjištěno	Zjištěno
Název	2006	2007	2008	2009	2010	2011	2012	2013	2014	2015	2016	2017	2018
Kr. vl. do rodinných domků	18	7	14	25	6	18	44	24	15	24	17	8	4
Kr. vl. do ostatních objektů	214	200	124	217	234	171	248	207	115	68	34	28	27
<b>Krádeže vloupáním celkem:</b>	<b>316</b>	<b>304</b>	<b>232</b>	<b>299</b>	<b>275</b>	<b>229</b>	<b>348</b>	<b>357</b>	<b>194</b>	<b>160</b>	<b>109</b>	<b>59</b>	<b>40</b>
Krádeže kapesní	13	11	22	19	25	10	14	21	19	20	16	18	15
Krádeže mot. voz. dvoustopých	47	59	72	34	30	26	24	24	21	14	7	7	11
Krádeže mot. voz. jednostop.	0	1	0	4	0	1	0	2	2	0	0	1	0
Krádeže věcí z automobilů	497	577	458	339	196	155	293	187	54	72	61	40	51
<b>Krádeže prosté celkem:</b>	<b>676</b>	<b>872</b>	<b>716</b>	<b>537</b>	<b>385</b>	<b>379</b>	<b>560</b>	<b>420</b>	<b>242</b>	<b>242</b>	<b>188</b>	<b>159</b>	<b>153</b>
<b>Majetkové činy celkem:</b>	<b>1 079</b>	<b>1 293</b>	<b>1 109</b>	<b>1 002</b>	<b>755</b>	<b>722</b>	<b>1 018</b>	<b>878</b>	<b>512</b>	<b>485</b>	<b>366</b>	<b>291</b>	<b>258</b>
Sprejerství	7	12	12	4	3	6	4	3	3	12	6	7	6
Ned.vyr. a d.psych.l. a jedů pro J	1	2	2	6	18	4	31	12	10	17	19	21	7
Šíření toxikománie	0	0	0	0	0	0	0	0	0	0	0	18	1
Ned.vyr. a d.psych.l. a jedů pro S	0	0	0	0	0	2	1	0	4	3	1	2	1
Ned.vyr. a d.psych.l. a jedů pro V	0	0	0	1	0	0	2	2	0	0	0	0	0
<b>Ostatní krim. činy celkem:</b>	<b>49</b>	<b>54</b>	<b>63</b>	<b>45</b>	<b>67</b>	<b>63</b>	<b>86</b>	<b>74</b>	<b>54</b>	<b>68</b>	<b>58</b>	<b>121</b>	<b>61</b>
Zanedbání povinné výživy	41	45	37	37	49	48	42	62	59	49	58	55	38
Zločinné spolčení	0	0	0	0	0	0	0	0	0	0	0	0	0
Podněcování k nár. a ras. nenáv.	1	0	0	0	0	0	0	0	0	0	0	0	0
Podpora a propagace hnutí	0	0	2	1	0	1	0	0	0	0	0	0	1
Ostatní trestná činnost	9	74	43	69	13	16	7	8	4	3	6	6	4
<b>Zbývající kriminalita celkem:</b>	<b>70</b>	<b>191</b>	<b>142</b>	<b>168</b>	<b>127</b>	<b>120</b>	<b>81</b>	<b>98</b>	<b>101</b>	<b>85</b>	<b>94</b>	<b>92</b>	<b>75</b>
Zpronevěra	6	6	8	3	6	7	7	8	10	9	7	3	7
Podvod	8	14	13	7	16	29	19	19	16	18	19	13	13
Neoprávněné držení plat. karty	4	18	5	29	3	19	9	18	17	31	21	20	13
Úvěrový podvod	11	24	10	12	14	11	19	12	12	16	9	12	5
Ostatní hosp. trestné činy	3	1	3	3	0	1	2	1	0	1	0	4	3
<b>Hospodářské činy celkem:</b>	<b>55</b>	<b>110</b>	<b>76</b>	<b>68</b>	<b>57</b>	<b>101</b>	<b>78</b>	<b>91</b>	<b>88</b>	<b>108</b>	<b>89</b>	<b>69</b>	<b>83</b>

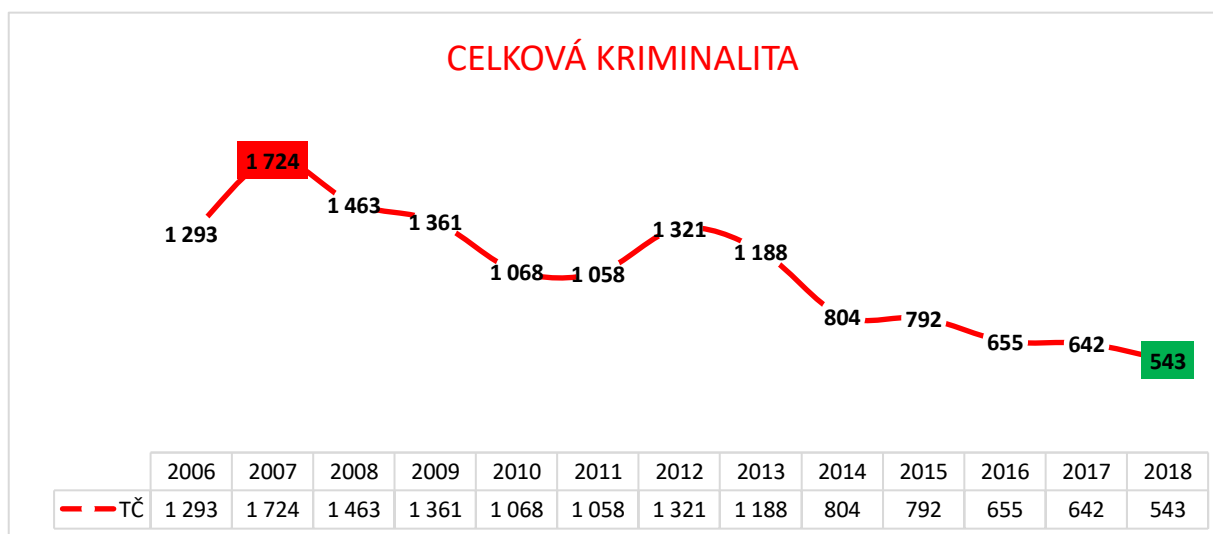
1. leden - 31. srpen	Zjištěno	Zjištěno	Zjištěno	Zjištěno	Zjištěno	Zjištěno	Zjištěno	Zjištěno	Zjištěno	Zjištěno	Zjištěno	Zjištěno	Zjištěno
Název	2006	2007	2008	2009	2010	2011	2012	2013	2014	2015	2016	2017	2018
Vojenské trestné činy	0	0	0	0	0	0	0	0	0	1	0	0	0
Trestné činy proti ústav. zřízení	0	0	0	0	0	0	0	0	0	0	0	0	0
Trestné činy válečné a proti míru	0	0	0	0	0	0	0	0	0	0	0	0	0
<b>Obecná kriminalita celkem:</b>	<b>1 168</b>	<b>1 423</b>	<b>1 245</b>	<b>1 125</b>	<b>884</b>	<b>837</b>	<b>1 162</b>	<b>999</b>	<b>615</b>	<b>598</b>	<b>472</b>	<b>481</b>	<b>385</b>
<b>CELKOVÁ KRIMINALITA:</b>	<b>1 293</b>	<b>1 724</b>	<b>1 463</b>	<b>1 361</b>	<b>1 068</b>	<b>1 058</b>	<b>1 321</b>	<b>1 188</b>	<b>804</b>	<b>792</b>	<b>655</b>	<b>642</b>	<b>543</b>

## Úvod

Ve výstupech a grafech je hodnoceno a porovnáváno vždy stejné období, zde konkrétně období od 1.1. do 31.8. 2006 až 2018.

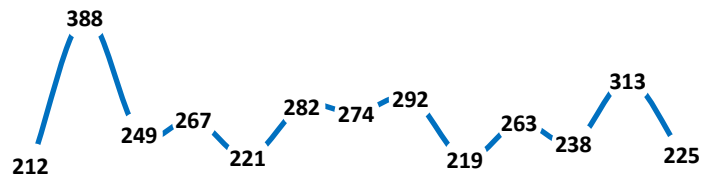
Při hodnocení statistických výstupů je zapotřebí vzít v úvahu, že trestní právo v průběhu let prochází změnami, kdy některé trestné činy nově vznikají a u mnoha přetrvávajících dochází k novelám jejich znění a obsahu. Proto nedoporučuji na statistiky trestné činnosti hledět jako na dogma, ale jako na ukazatel, vodítko a pomůcku pro směřování další činnosti státních i nestátních orgánů a organizací zabývajících se trestnou činností a kriminalitou. Popřípadě každého, kdo se touto problematikou zabývá.

### I. Celková kriminalita a objasněnost




Objasněno			
Rok	Počet	tj. %	Dodatečně
2006	212	16,4	10
2007	388	22,51	7
2008	249	17,02	56
2009	267	19,62	75
2010	221	20,69	79
2011	282	26,65	51
2012	274	20,74	69
2013	292	24,58	59
2014	219	27,24	88
2015	263	33,21	74
2016	238	36,34	71
2017	313	48,75	64
2018	225	41,44	65

POČET OBJASNĚNÝCH TČ



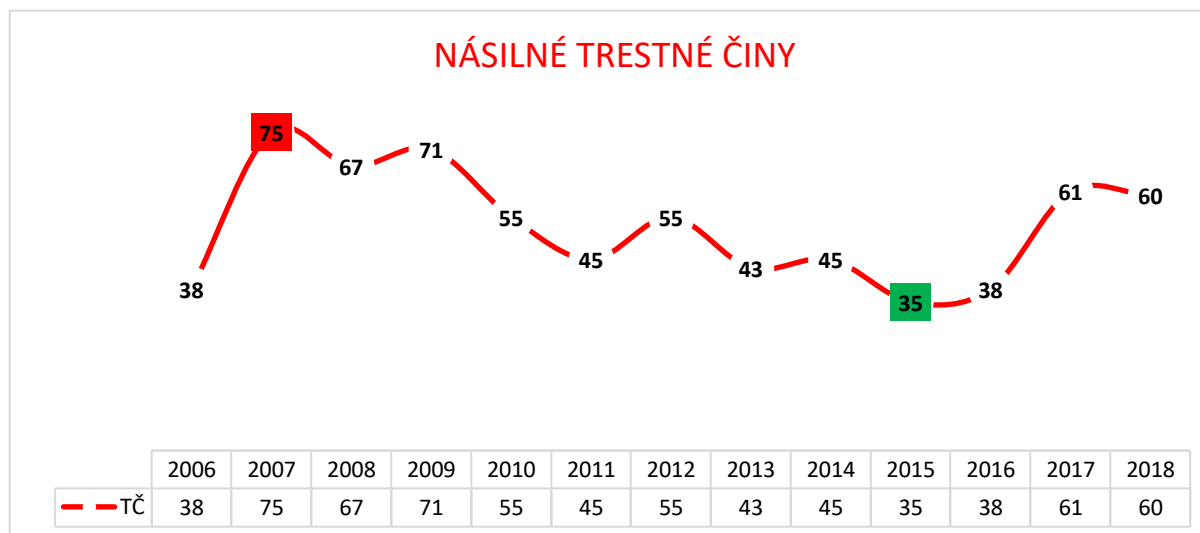
	2006	2007	2008	2009	2010	2011	2012	2013	2014	2015	2016	2017	2018
— Počet	212	388	249	267	221	282	274	292	219	263	238	313	225

OBJASNĚNOST TČ V PROCENTECH

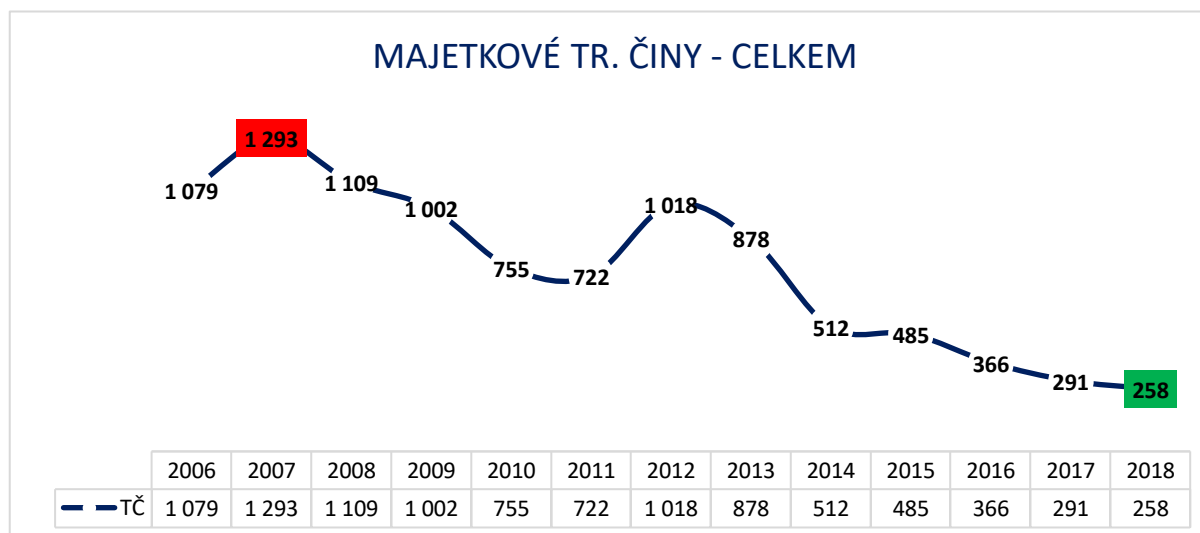


	2006	2007	2008	2009	2010	2011	2012	2013	2014	2015	2016	2017	2018
— tj. %	16,4	22,51	17,02	19,62	20,69	26,65	20,74	24,58	27,24	33,21	36,34	48,75	41,44

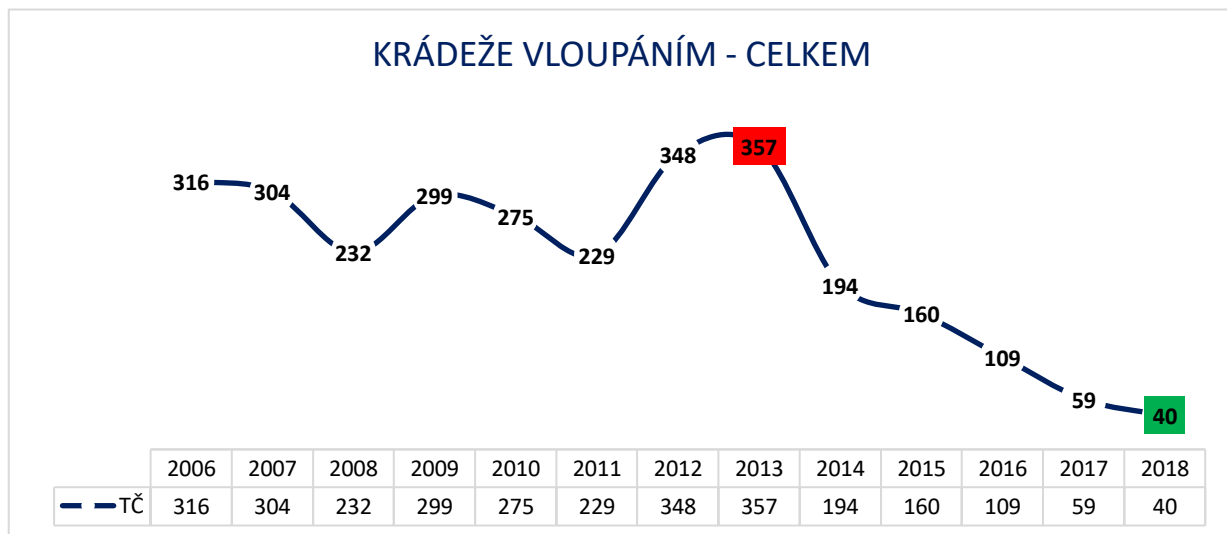
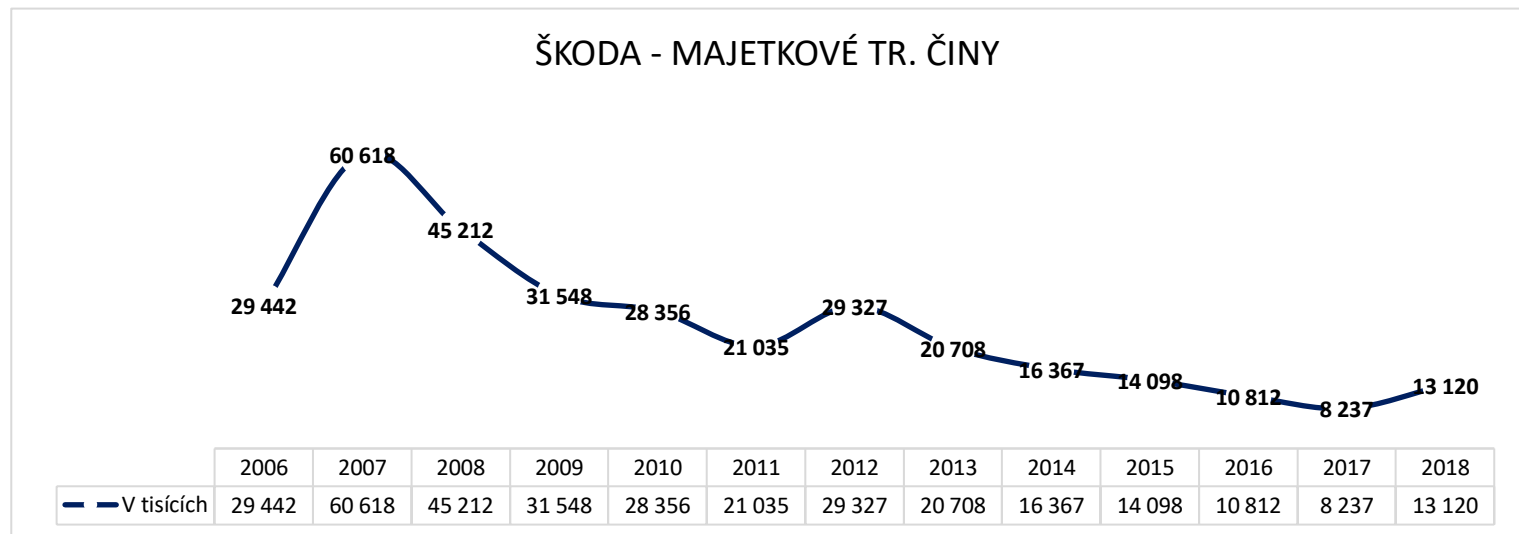
## II. Násilné trestné činy



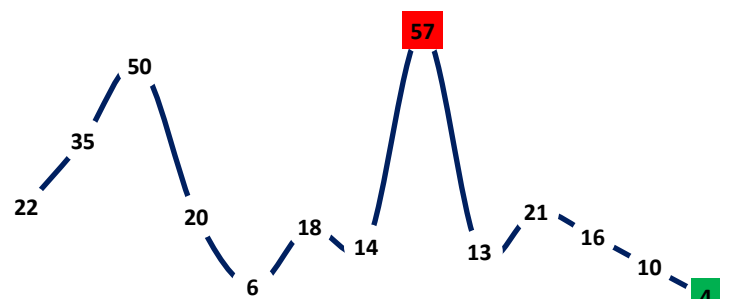
## III. Majetková trestná činnost



Škoda	
Rok	v tisících
2006	29 442
2007	60 618
2008	45 212
2009	31 548
2010	28 356
2011	21 035
2012	29 327
2013	20 708
2014	16 367
2015	14 098
2016	10 812
2017	8 237
2018	13 120

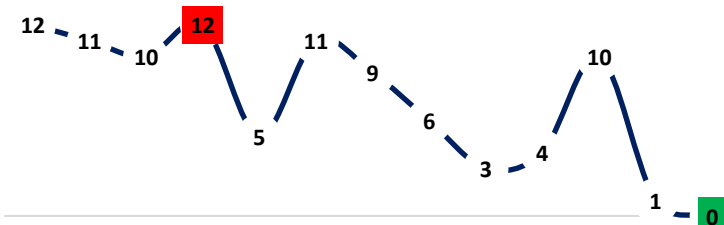


### KRÁDEŽE VLOUPÁNÍM DO OBCHODŮ



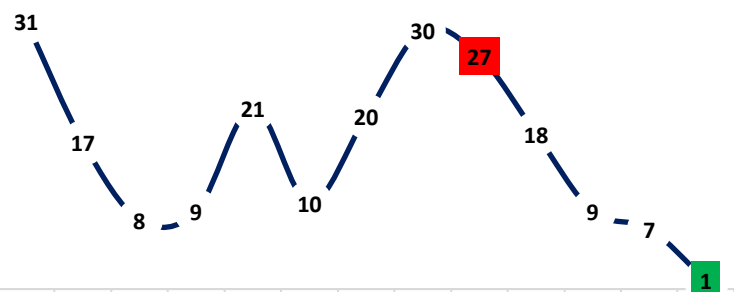
	2006	2007	2008	2009	2010	2011	2012	2013	2014	2015	2016	2017	2018
— TČ	22	35	50	20	6	18	14	57	13	21	16	10	4

### KRÁDEŽE VLOUPÁNÍM DO RESTAURACÍ A HOSTINCŮ



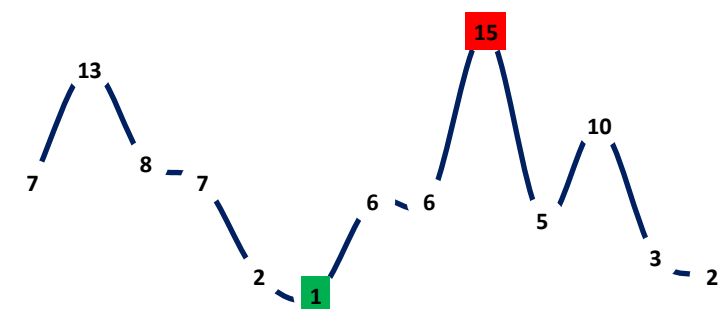
	2006	2007	2008	2009	2010	2011	2012	2013	2014	2015	2016	2017	2018
— TČ	12	11	10	12	5	11	9	6	3	4	10	1	0

### KRÁDEŽE VLOUPÁNÍM DO BYTŮ



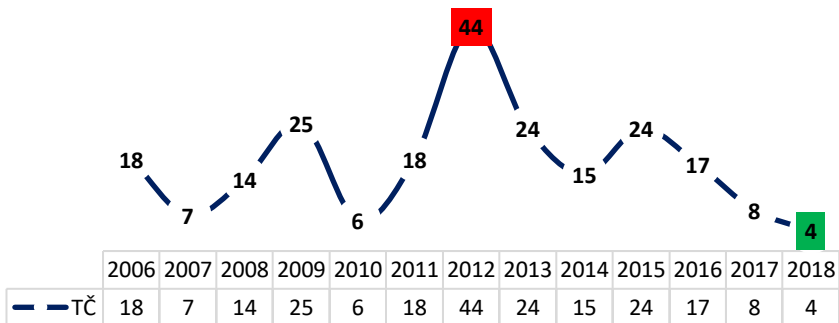
	2006	2007	2008	2009	2010	2011	2012	2013	2014	2015	2016	2017	2018
— TČ	31	17	8	9	21	10	20	30	27	18	9	7	1

### KRÁDEŽE VLOUPÁNÍM DO CHAT

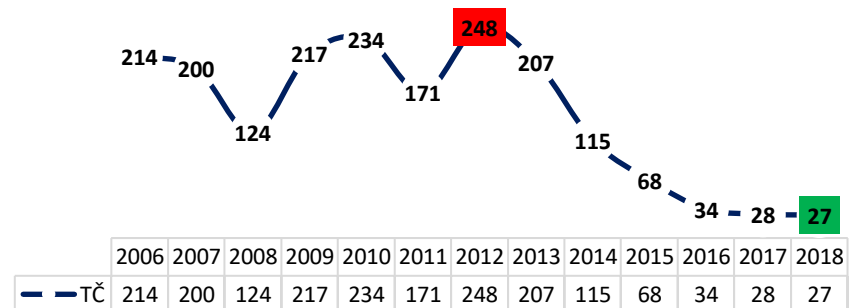


	2006	2007	2008	2009	2010	2011	2012	2013	2014	2015	2016	2017	2018
— TČ	7	13	8	7	2	1	6	6	15	5	10	3	2

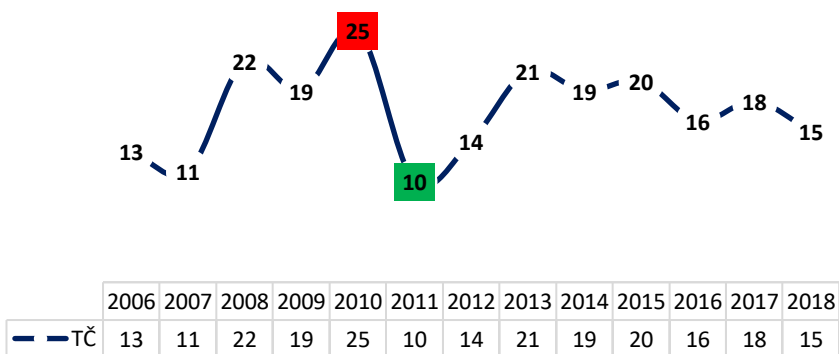
### KRÁDEŽE VLOUPÁNÍM DO RODINNÝCH DOMŮ



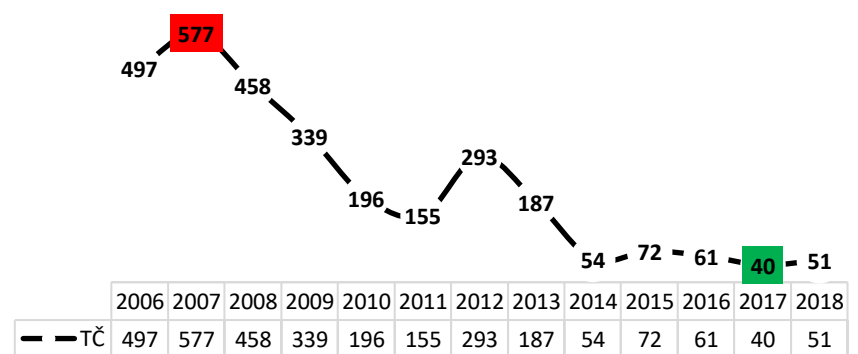
### KRÁDEŽE VLOUPÁNÍM DO OSTATNÍCH OBJEKTŮ



### KRÁDEŽE KAPESNÍ

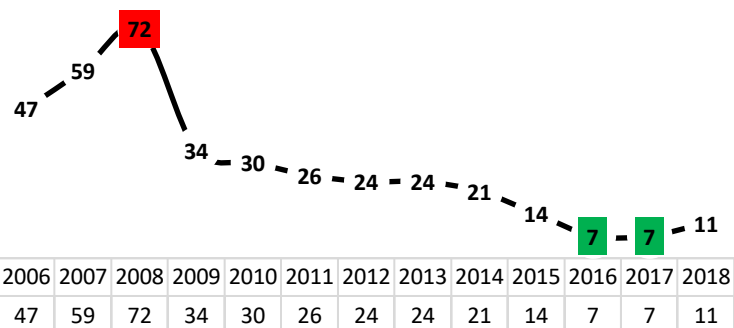


### KRÁDEŽE VĚCÍ Z AUTOMOBILŮ

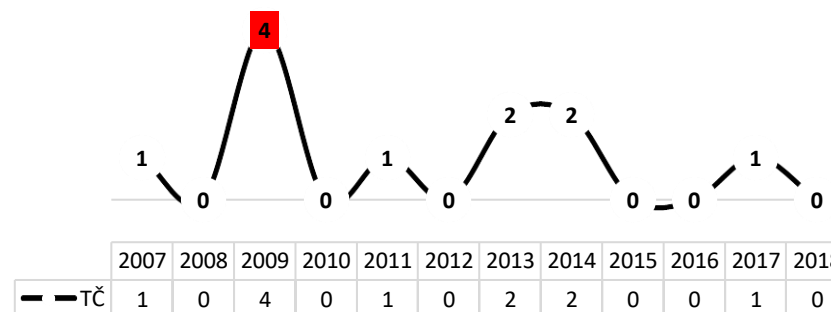




### KRÁDEŽE MOTOROVÝCH VOZIDEL DVOUSTOPÝCH



### KRÁDEŽE MOTOROVÝCH VOZIDEL JEDNOSTOPÝCH



## IV. Závěr

Za 8 měsíců roku 2018 jsme zaevidovali celkem 543 trestných činů. Oproti roku 2017, se jedná o pokles o 99 případů. Z celkového počtu trestných činů roku 2018 bylo prozatím objasněno 225 případů, což znamená 41,44% objasněnosti.

V oblasti násilných trestných činů jsme v roce 2018 doposud zaevidovali 60 skutků, což je prakticky stejně jako loni, ovšem žádný důvod k radosti to není. V porovnání s předchozími lety dochází v posledních dvou letech k nárůstu počtu evidovaných případů násilné trestné činnosti a s tímto vývojem nelze být spokojen. Policii a všem orgánům činným v trestním řízení nezbyvá než se násilnou kriminalitou pečlivě zabývat a přivést pachatele tam, kam patří, tedy před nezávislý soud, který jediný může rozhodnout o vině a trestu.

V oblasti majetkových trestných činů jsme ve sledovaném období roku 2018 zaevidovali celkem 258 případů, což představuje oproti roku 2017 pokles o 33 případů. Majetková kriminalita představuje téměř polovinu všech evidovaných trestných činů. Z jednotlivých sledovaných skupin majetkové trestné činnosti lze vysledovat zvýšený zájem pachatelů o věci ponechané v motorových vozidlech, v představených statistických údajích jde o skupinu krádeží věcí z automobilů. Proto si zde dovoluji apelovat na všechny občany zdržující se na území města Příbrami, aby si svoje věci hlídali, neodkládali je a pokud tak učiní, aby je měli pod svojí kontrolou

nebo zabezpečené. Nenechávejte ve vozidlech věci, které by lákaly zloděje. **Neusnadňujeme svojí nepozorností a nedbalostí práci zlodějům!**

Z pohledu vývoje kriminality neexistuje pro občana, ať již žijícího na území města Příbrami, nebo návštěvníka města, žádný evidentní důvod k pocitu nebezpečí, že se stane obětí trestného činu.

S našimi partnery spolupracujeme na tom, aby město Příbram bylo městem bezpečnějším a aby zejména obyvatelé města neměli pocit nebezpečí, nebo byli dokonce reálně ohroženi v jednotlivých částech města.

*zpracoval: npor. Bc. Michal Volf, vedoucí oddělení*