



Pomáhat a chránit

KRAJSKÉ ŘEDITELSTVÍ POLICIE STŘEDOČESKÉHO KRAJE

Územní odbor Příbram
Obvodní oddělení Příbram



Příbram 9. 2. 2019

Kriminalita v teritoriu města Příbrami ke dni 30. 9. 2018

Přehled z oficiálních statistických výstupů Policie ČR 1. 1. – 30. 9. v letech 2006 – 2018:

1. leden - 30. září	Zjištěno	Zjištěno	Zjištěno	Zjištěno	Zjištěno	Zjištěno	Zjištěno	Zjištěno	Zjištěno	Zjištěno	Zjištěno	Zjištěno	Zjištěno
Název	2006	2007	2008	2009	2010	2011	2012	2013	2014	2015	2016	2017	2018
Vraždy loupežné	0	0	0	0	0	0	0	0	0	0	0	0	0
Vraždy sexuální	0	0	0	0	0	0	0	0	0	0	0	0	0
Vraždy celkem:	0	1	1	1	3	0	0	0	0	0	0	1	1
Loupeže	14	29	36	31	13	10	25	8	14	4	3	3	7
Loupeže na finančních institut.	0	0	1	0	0	0	0	0	0	0	0	0	0
Násilné činy celkem:	45	83	71	74	64	50	62	52	53	37	42	64	59
Znásilnění	1	0	3	4	5	4	3	2	2	1	2	1	3
Pohlavní zneužívání v závislosti	0	0	1	1	1	0	0	0	0	0	1	1	0
Pohlavní zneužívání ostatní	0	0	3	1	1	2	0	2	3	8	2	3	0
Mravnostní činy celkem:	2	1	8	6	7	7	3	4	6	11	10	10	7
Krádeže vloupáním do obch.	23	41	56	22	7	18	14	65	13	25	17	11	4
Kr. vl. do restaurací a hostinců	15	18	12	14	5	11	14	7	3	4	10	1	0
Krádeže vloupáním do bytů	32	18	10	9	21	11	23	32	27	22	9	7	1
Kr. vl. do vík. chat soukr. osob	8	18	8	7	2	1	8	8	15	6	10	5	3

Žežická 498
261 23 Příbram V - Zdaboř

Tel.: +420 974 879 760
Fax: +420 974 870 765
Email: pb.oo.pribram@pcr.cz

1. leden - 30. září	Zjištěno	Zjištěno	Zjištěno	Zjištěno	Zjištěno	Zjištěno	Zjištěno	Zjištěno	Zjištěno	Zjištěno	Zjištěno	Zjištěno	Zjištěno
Název	2006	2007	2008	2009	2010	2011	2012	2013	2014	2015	2016	2017	2018
Kr. vl. do rodinných domků	19	7	17	26	9	21	48	26	17	27	18	11	5
Kr. vl. do ostatních objektů	244	231	138	243	251	201	266	218	122	77	35	32	30
Krádeže vloupáním celkem:	354	356	261	330	296	263	383	384	203	182	112	69	46
Krádeže kapesní	13	13	24	21	27	11	17	25	22	21	21	19	15
Krádeže mot. voz. dvoustopých	54	64	76	37	34	31	28	26	21	15	8	10	12
Krádeže mot. voz. jednostop.	0	1	0	6	0	1	0	2	3	1	1	1	0
Krádeže věcí z automobilů	545	637	513	383	224	174	315	201	61	81	70	47	61
Krádeže prosté celkem:	755	960	809	603	432	433	613	462	267	274	216	195	177
Majetkové činy celkem:	1 206	1 440	1 246	1 114	839	814	1 117	961	564	544	405	346	288
Sprejerství	7	13	13	5	3	8	4	4	6	14	6	7	6
Ned.vyr. a d.psych.l. a jedů pro J	1	2	2	8	21	7	31	16	11	19	20	30	5
Šíření toxikomanie	0	0	0	0	0	0	0	1	0	0	0	18	1
Ned.vyr. a d.psych.l. a jedů pro S	0	0	0	0	0	1	1	1	5	3	1	2	2
Ned.vyr. a d.psych.l. a jedů pro V	0	0	0	1	0	0	2	2	1	0	0	0	0
Ostatní krim. činy celkem:	51	60	64	56	78	70	90	96	62	73	68	137	68
Zanedbání povinné výživy	41	49	41	42	59	48	47	73	70	57	64	55	44
Zločinné spolčení	0	0	0	0	0	0	0	0	0	0	0	0	0
Podněcování k nár. a ras. nenáv.	1	0	0	0	0	0	0	0	0	0	0	0	0
Podpora a propagace hnutí	0	0	2	1	0	1	0	0	0	0	0	0	1
Ostatní trestná činnost	14	83	47	75	14	14	7	9	4	2	9	6	3
Zbývající kriminalita celkem:	83	210	155	199	150	126	92	113	120	89	109	95	84
Zpronevěra	7	8	8	3	7	11	7	9	13	10	8	3	7
Podvod	8	20	17	13	17	32	22	19	22	18	19	13	15
Neoprávněné držení plat. karty	3	17	6	31	4	23	14	23	20	34	21	21	15
Úvěrový podvod	12	25	11	13	14	11	20	16	16	16	12	13	5
Ostatní hosp. trestné činy	3	1	4	4	0	2	2	1	0	1	0	4	3
Hospodářské činy celkem:	58	120	89	82	62	116	90	103	105	117	92	73	100

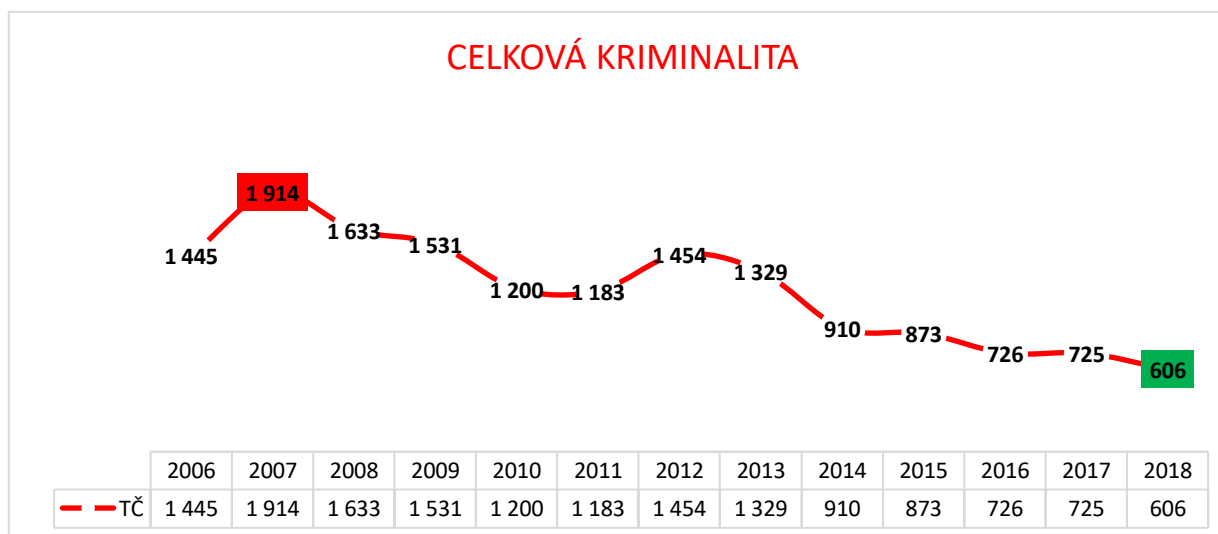
1. leden - 30. září	Zjištěno	Zjištěno	Zjištěno	Zjištěno	Zjištěno	Zjištěno	Zjištěno	Zjištěno	Zjištěno	Zjištěno	Zjištěno	Zjištěno	Zjištěno
Název	2006	2007	2008	2009	2010	2011	2012	2013	2014	2015	2016	2017	2018
Vojenské trestné činy	0	0	0	0	0	0	0	0	0	2	0	0	0
Trestné činy proti ústav. zřízení	0	0	0	0	0	0	0	0	0	0	0	0	0
Trestné činy válečné a proti míru	0	0	0	0	0	0	0	0	0	0	0	0	0
Obecná kriminalita celkem:	1 304	1 584	1 389	1 250	988	941	1 272	1 113	685	665	525	557	422
CELKOVÁ KRIMINALITA:	1 445	1 914	1 633	1 531	1 200	1 183	1 454	1 329	910	873	726	725	606

Úvod

Ve výstupech a grafech je hodnoceno a porovnáváno vždy stejné období, zde konkrétně období od 1.1. do 30.9. 2006 až 2018.

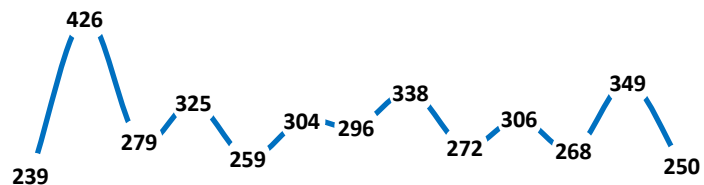
Při hodnocení statistických výstupů je zapotřebí vzít v úvahu, že trestní právo v průběhu let prochází změnami, kdy některé trestné činy nově vznikají a u mnoha přetrvávajících dochází k novelám jejich znění a obsahu. Proto nedoporučuji na statistiky trestné činnosti hledět jako na dogma, ale jako na ukazatel, vodítko a pomůcku pro směřování další činnosti státních i nestátních orgánů a organizací zabývajících se trestnou činností a kriminalitou. Popřípadě každého, kdo se touto problematikou zabývá.

I. Celková kriminalita a objasněnost




Objasněno			
Rok	Počet	tj. %	Dodatečně
2006	239	16,54	10
2007	426	22,26	7
2008	279	17,09	61
2009	325	21,23	77
2010	259	21,58	81
2011	304	25,7	51
2012	296	20,36	70
2013	338	25,43	60
2014	272	29,89	91
2015	306	35,05	77
2016	268	36,91	80
2017	349	48,14	68
2018	250	41,25	67

POČET OBJASNĚNÝCH TČ



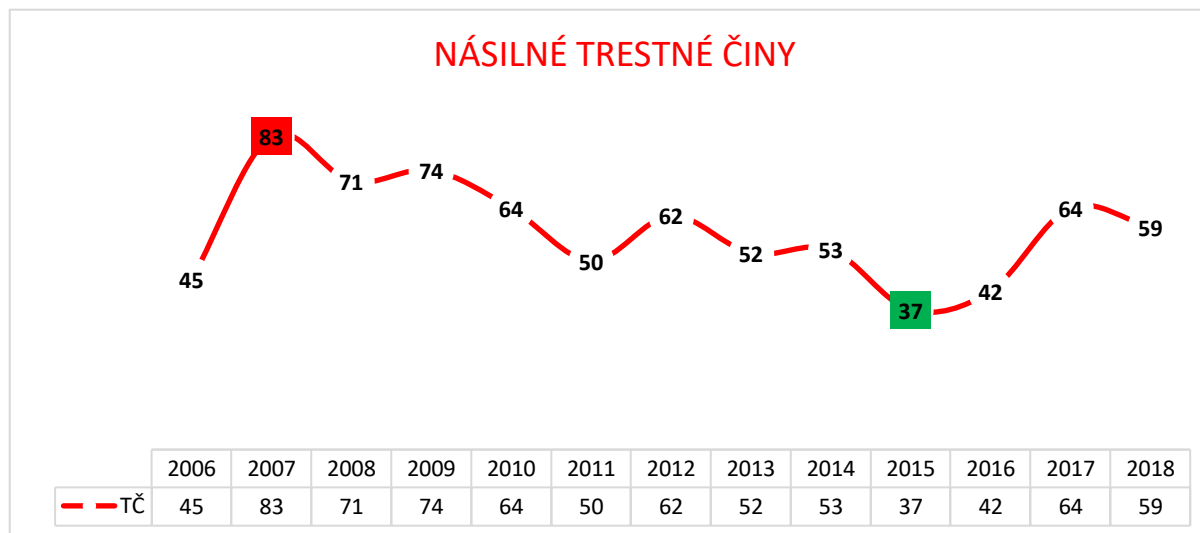
	2006	2007	2008	2009	2010	2011	2012	2013	2014	2015	2016	2017	2018
— Počet	239	426	279	325	259	304	296	338	272	306	268	349	250

OBJASNĚNOST TČ V PROCENTECH

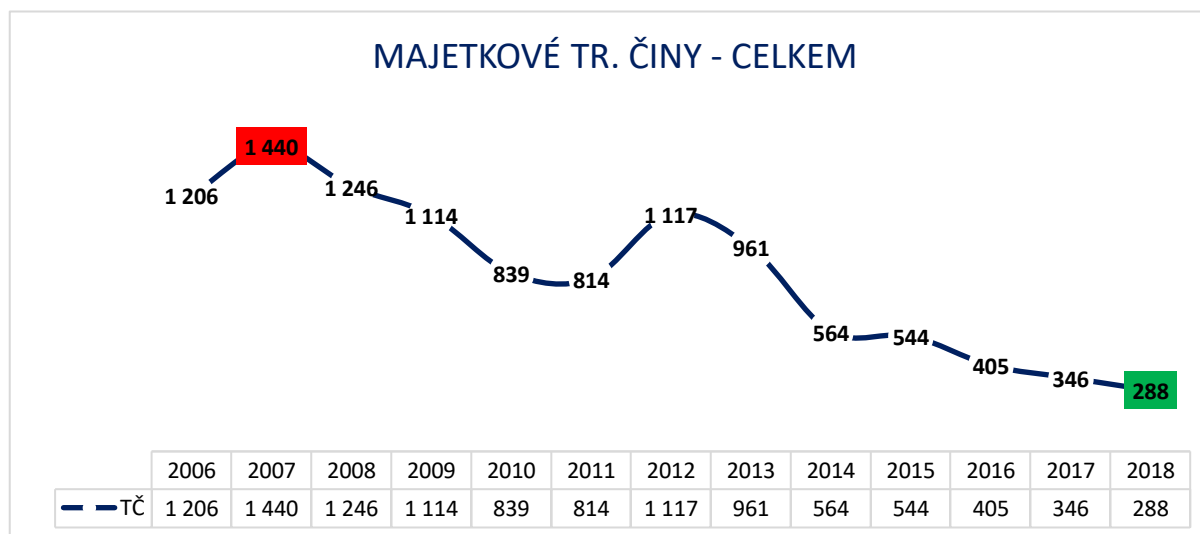


	2006	2007	2008	2009	2010	2011	2012	2013	2014	2015	2016	2017	2018
— tj. %	16,54	22,26	17,09	21,23	21,58	25,7	20,36	25,43	29,89	35,05	36,91	48,14	41,25

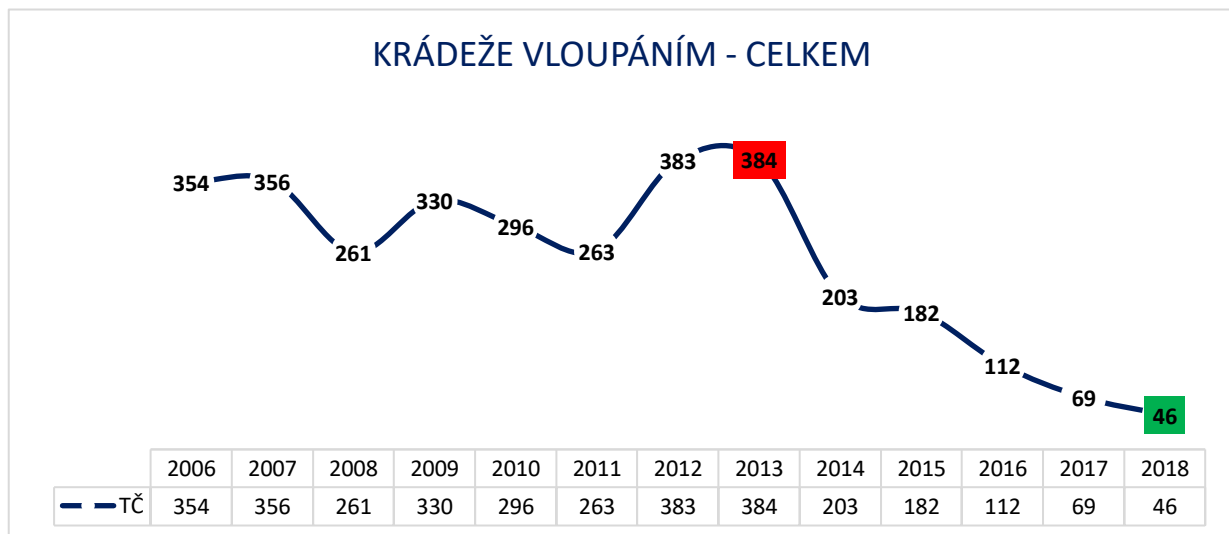
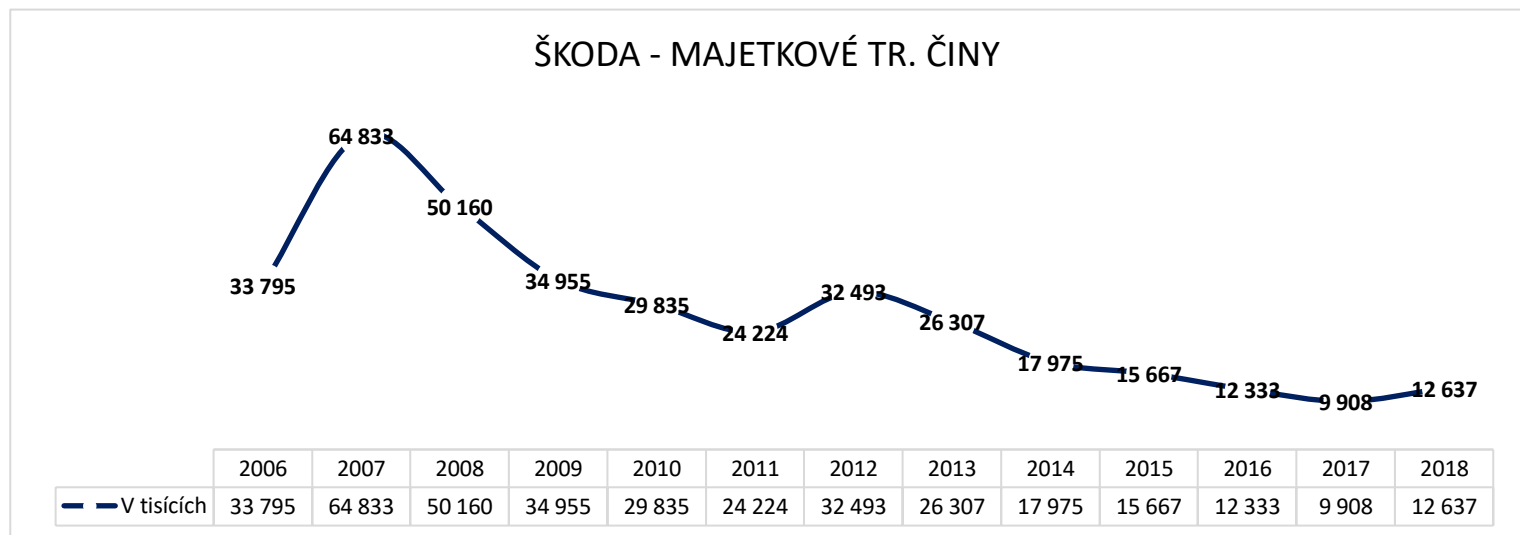
II. Násilné trestné činy



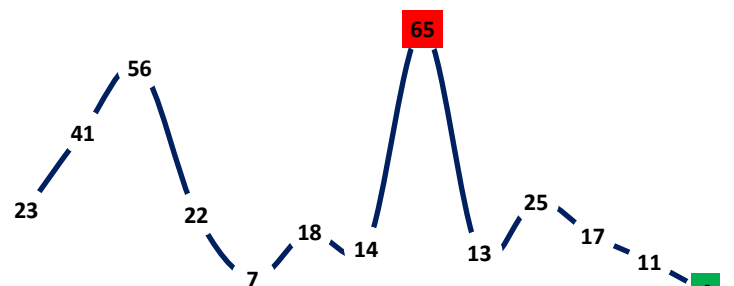
III. Majetková trestná činnosť



Škoda	
Rok	v tisících
2006	33 795
2007	64 833
2008	50 160
2009	34 955
2010	29 835
2011	24 224
2012	32 493
2013	26 307
2014	17 975
2015	15 667
2016	12 333
2017	9 908
2018	12 637

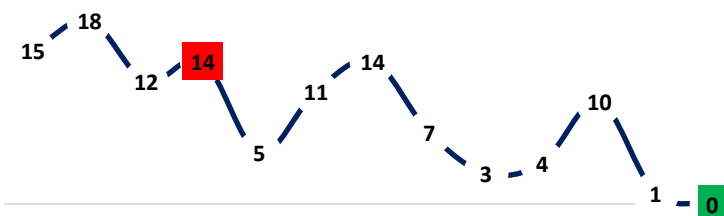


KRÁDEŽE VLOUPÁNÍM DO OBCHODŮ



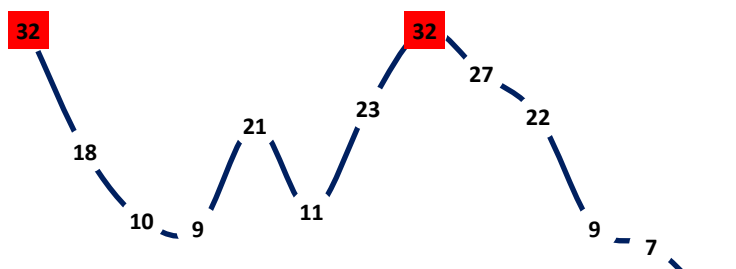
	2006	2007	2008	2009	2010	2011	2012	2013	2014	2015	2016	2017	2018
— TČ	23	41	56	22	7	18	14	65	13	25	17	11	4

KRÁDEŽE VLOUPÁNÍM DO RESTAURACÍ A HOSTINCŮ



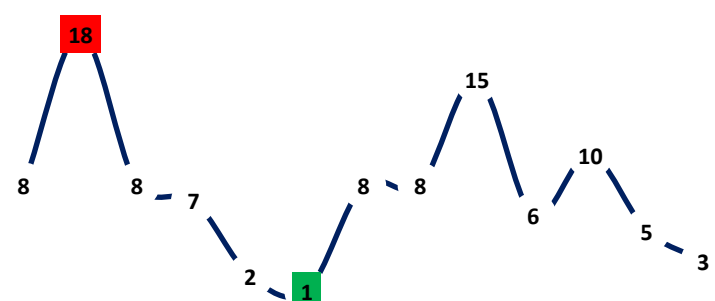
	2006	2007	2008	2009	2010	2011	2012	2013	2014	2015	2016	2017	2018
— TČ	15	18	12	14	5	11	14	7	3	4	10	1	0

KRÁDEŽE VLOUPÁNÍM DO BYTŮ



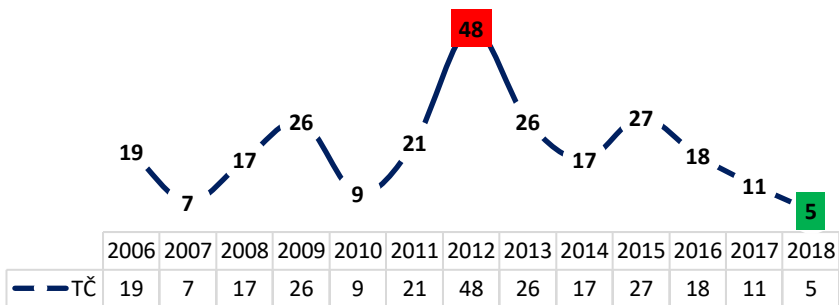
	2006	2007	2008	2009	2010	2011	2012	2013	2014	2015	2016	2017	2018
— TČ	32	18	10	9	21	11	23	32	27	22	9	7	1

KRÁDEŽE VLOUPÁNÍM DO CHAT

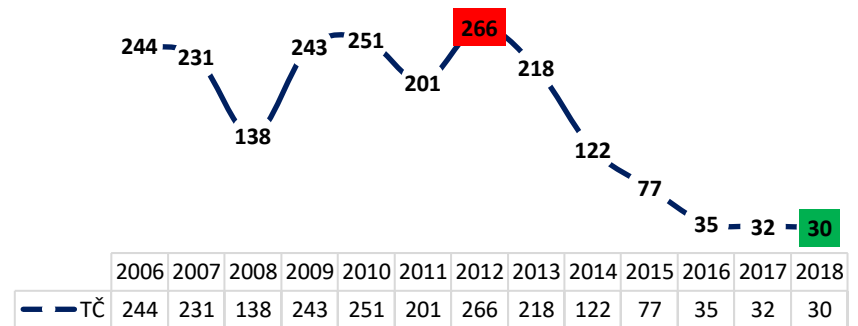


	2006	2007	2008	2009	2010	2011	2012	2013	2014	2015	2016	2017	2018
— TČ	8	18	8	7	2	1	8	8	15	6	10	5	3

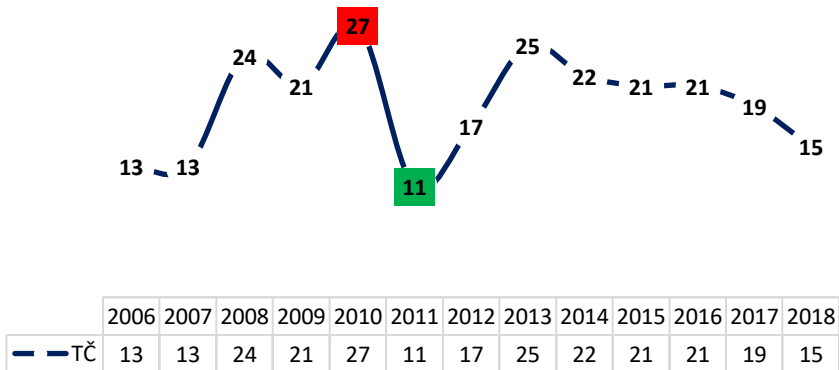
KRÁDEŽE VLOUPÁNÍM DO RODINNÝCH DOMŮ



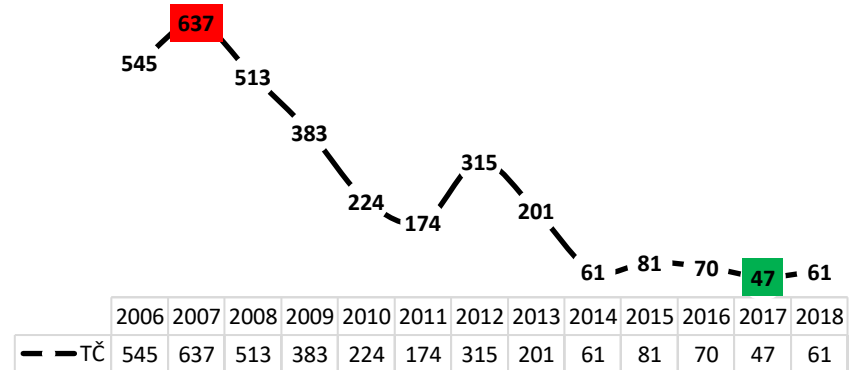
KRÁDEŽE VLOUPÁNÍM DO OSTATNÍCH OBJEKTŮ

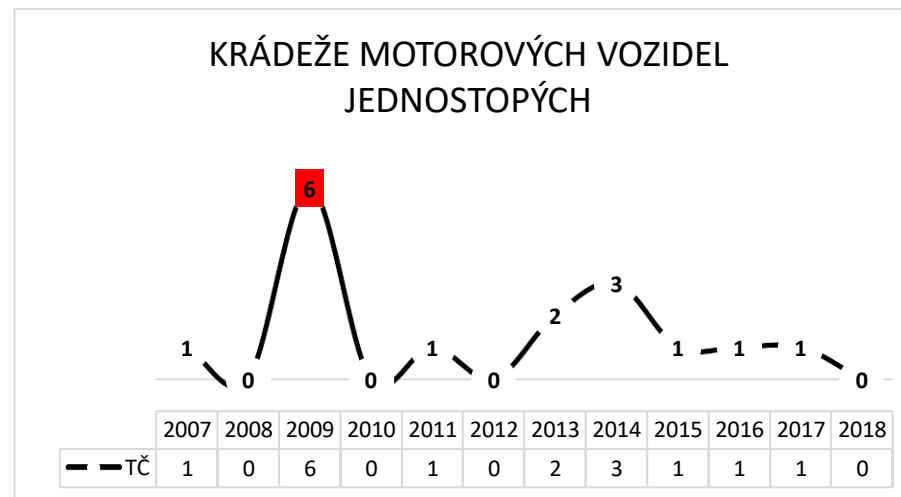
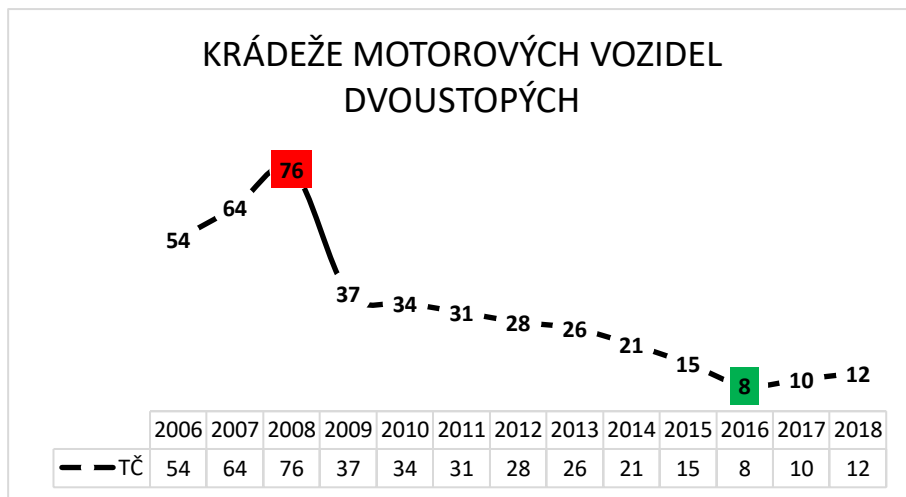


KRÁDEŽE KAPESNÍ



KRÁDEŽE VĚCÍ Z AUTOMOBILŮ





IV. Závěr

Za tři čtvrtě roku 2018 jsme zaevidovali celkem 606 trestných činů. Oproti roku 2017, se jedná o pokles o 119 případů. Z celkového počtu trestných činů roku 2018 bylo prozatím objasněno 250 případů, což znamená 41,25% objasněnosti.

V oblasti násilných trestných činů jsme v roce 2018 doposud zaevidovali 59 skutků, což je pokles o 5 případů oproti loňskému roku, ovšem žádný důvod k radosti to není. V porovnání s předchozími lety dochází v posledních dvou letech k nárůstu počtu evidovaných případů násilné trestné činnosti a s tímto vývojem nelze být spokojen. Policii a všem orgánům činným v trestním řízení nezbývá než se násilnou kriminalitou pečlivě zabývat a přivést pachatele tam, kam patří, tedy před nezávislý soud, který jediný může rozhodnout o vině a trestu.

V oblasti majetkových trestných činů jsme ve sledovaném období roku 2018 zaevidovali celkem 288 případů, což představuje oproti roku 2017 pokles o 58 případů. Majetková kriminalita představuje téměř polovinu všech evidovaných trestných činů. Z jednotlivých sledovaných skupin majetkové trestné činnosti lze vysledovat zvýšený zájem pachatelů o věci ponechané v motorových vozidlech, v představených statistických údajích jde o skupinu krádeží věcí z automobilů. Proto si zde dovoluji apelovat na všechny občany zdržující se na území města Příbrami, aby si svoje věci hlídali, neodkládali je a pokud tak učiní, aby je měli pod svojí kontrolou

nebo zabezpečené. Nenechávejte ve vozidlech věci, které by lákaly zloděje. **Neusnadňujeme svojí nepozorností a nedbalostí práci zlodějům!**

Z pohledu vývoje kriminality neexistuje pro občana, ať již žijícího na území města Příbrami, nebo návštěvníka města, žádný evidentní důvod k pocitu nebezpečí, že se stane obětí trestného činu.

S našimi partnery spolupracujeme na tom, aby město Příbram bylo městem bezpečnějším a aby zejména obyvatelé města neměli pocit nebezpečí, nebo byli dokonce reálně ohroženi v jednotlivých částech města.

zpracoval: npor. Bc. Michal Volf, vedoucí oddělení