



Pomáhat a chránit

KRAJSKÉ ŘEDITELSTVÍ POLICIE STŘEDOČESKÉHO KRAJE

Územní odbor Příbram
Obvodní oddělení Příbram



Příbram 8.2.2016

Informace o bezpečnostní situaci v teritoriu města Příbram ke dni 31.1.2016

Přehled z oficiálních statistických výstupů Policie ČR 1.1. - 31.1. v letech 2006-2016:

1. leden - 31. leden	Zjištěno	Zjištěno	Zjištěno	Zjištěno	Zjištěno	Zjištěno	Zjištěno	Zjištěno	Zjištěno	Zjištěno	Zjištěno
Název	2006	2007	2008	2009	2010	2011	2012	2013	2014	2015	2016
Vraždy loupežné	0	0	0	0	0	0	0	0	0	0	0
Vraždy sexuální	0	0	0	0	0	0	0	0	0	0	0
Vraždy celkem:	0	0	1	0	0	0	0	0	0	0	0
Loupeže	3	3	8	6	0	1	3	4	2	0	0
Loupeže na finančních institut.	0	0	0	0	0	0	0	0	0	0	0
Násilné činy celkem:	9	8	17	10	4	5	10	8	7	10	8
Znásilnění	0	0	0	0	0	0	0	1	0	0	0
Pohlavní zneužívání v závislosti	0	0	0	0	0	0	0	0	0	0	0
Pohlavní zneužívání ostatní	0	0	0	0	0	0	0	0	0	4	0
Mravnostní činy celkem:	1	0	0	0	0	0	0	1	0	4	2
Krádeže vloupáním do obch.	7	4	5	2	0	3	3	3	2	9	5
Kr. vl. do restaurací a hostinců	1	1	3	0	1	1	3	1	0	1	4
Krádeže vloupáním do bytů	4	0	2	1	0	0	4	5	1	2	1
Kr. vl. do vík. chat soukr. osob	2	2	3	0	1	0	1	2	6	0	0



www.policie.cz

Žežická 498
261 23 Příbram V - Zdaboř

Tel.: +420 974 879 760
Fax: +420 974 870 765
Email: pb.oo.pribram@pcr.cz

1. leden - 31. leden	Zjištěno	Zjištěno	Zjištěno	Zjištěno	Zjištěno	Zjištěno	Zjištěno	Zjištěno	Zjištěno	Zjištěno	Zjištěno
Název	2006	2007	2008	2009	2010	2011	2012	2013	2014	2015	2016
Kr. vl. do rodinných domků	3	0	1	2	0	2	5	7	1	0	0
Kr. vl. do ostatních objektů	29	39	16	21	26	13	19	48	10	11	7
Krádeže vloupáním celkem:	47	48	30	27	28	19	35	67	20	23	18
Krádeže kapesní	3	1	1	4	5	0	2	2	2	2	1
Krádeže mot. voz. dvoustopých	2	8	8	8	5	5	3	3	6	2	1
Krádeže mot. voz. jednostop.	0	0	0	0	0	0	0	0	0	0	0
Krádeže věcí z automobilů	65	63	60	33	16	16	29	25	3	7	9
Krádeže prosté celkem:	78	86	93	57	42	37	64	48	28	25	21
Majetkové činy celkem:	138	143	153	106	84	70	116	135	52	60	43
Sprejerství	2	0	3	0	0	0	1	1	0	0	1
Ned.výr. a d.psych.l. a jedů pro J	0	1	0	0	0	0	1	2	1	0	5
Šíření toxikománie	0	0	0	0	0	0	0	0	0	0	0
Ned.výr. a d.psych.l. a jedů pro S	0	0	0	0	0	0	0	0	1	0	0
Ned.výr. a d.psych.l. a jedů pro V	0	0	0	0	0	0	0	0	0	0	0
Ostatní krim. činy celkem:	4	5	14	5	9	3	8	7	6	3	9
Zanedbání povinné výživy	10	2	6	6	2	4	8	4	8	2	9
Zločinné spolčení	0	0	0	0	0	0	0	0	0	0	0
Podněcování k nár. a ras. nenáv.	0	0	0	0	0	0	0	0	0	0	0
Podpora a propagace hnutí	0	0	0	0	0	0	0	0	0	0	0
Ostatní trestná činnost	1	7	4	13	1	4	0	0	1	1	1
Zbývající kriminalita celkem:	13	21	20	23	11	17	15	6	14	9	13
Zpronevěra	1	2	0	0	1	1	3	1	4	1	1
Podvod	1	0	3	0	1	3	2	2	1	4	2
Neoprávněné držení plat. karty	1	1	0	1	1	0	1	3	1	2	0
Úvěrový podvod	0	1	0	0	3	1	4	0	0	1	2
Ostatní hosp. trestné činy	0	0	0	0	0	0	0	0	0	0	0
Hospodářské činy celkem:	10	8	9	2	11	7	16	11	9	10	12
Vojenské trestné činy	0	0	0	0	0	0	0	0	0	1	0

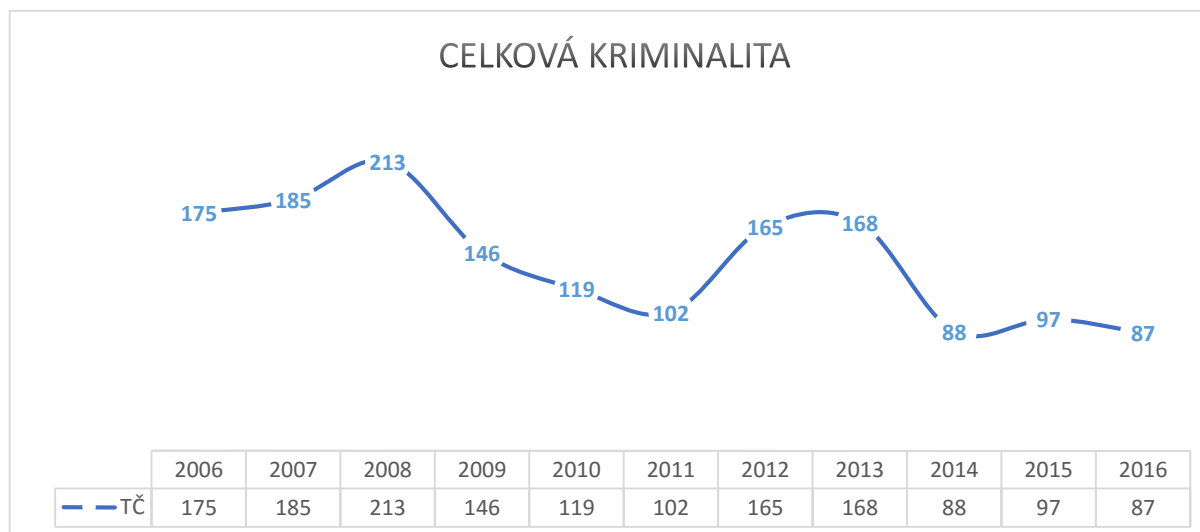
1. leden - 31. leden	Zjištěno	Zjištěno	Zjištěno	Zjištěno	Zjištěno	Zjištěno	Zjištěno	Zjištěno	Zjištěno	Zjištěno	Zjištěno
Název	2006	2007	2008	2009	2010	2011	2012	2013	2014	2015	2016
Trestné činy proti ústav. zřízení	0	0	0	0	0	0	0	0	0	0	0
Trestné činy válečné a proti míru	0	0	0	0	0	0	0	0	0	0	0
Obecná kriminalita celkem:	152	156	184	121	97	78	134	151	65	77	62
CELKOVÁ KRIMINALITA:	175	185	213	146	119	102	165	168	88	97	87

Úvod

Ve výstupech a grafech je hodnoceno a porovnáváno vždy stejné období roku, zde konkrétně měsíc leden v letech 2006 až 2016.


Je třeba si uvědomit, že trestní právo v průběhu let prochází změnami, kdy některé trestné činy nově vznikají a u mnoha přetrvávajících dochází k novelám jejich znění a obsahu. Proto nedoporučuji na statistiky trestné činnosti hledět jako na dogma, ale jako na ukazatel, vodítko a pomůcku pro směřování další činnosti státních i nestátních orgánů a organizací zabývajících se trestnou činností a kriminalitou.

I. Celková kriminalita a objasněnost



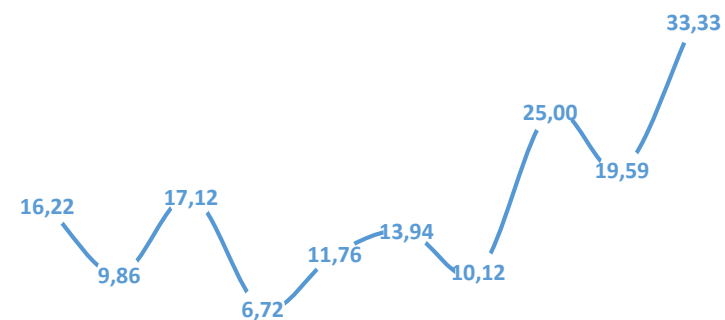
Objasněno			
Rok	Počet	tj. %	Dodatečně
2006	33	18,86	0
2007	30	16,22	4
2008	21	9,86	9
2009	25	17,12	12
2010	8	6,72	17
2011	12	11,76	7
2012	23	13,94	18
2013	17	10,12	7
2014	22	25,00	27
2015	19	19,59	12
2016	29	33,33	18

POČET OBJASNĚNÝCH TČ



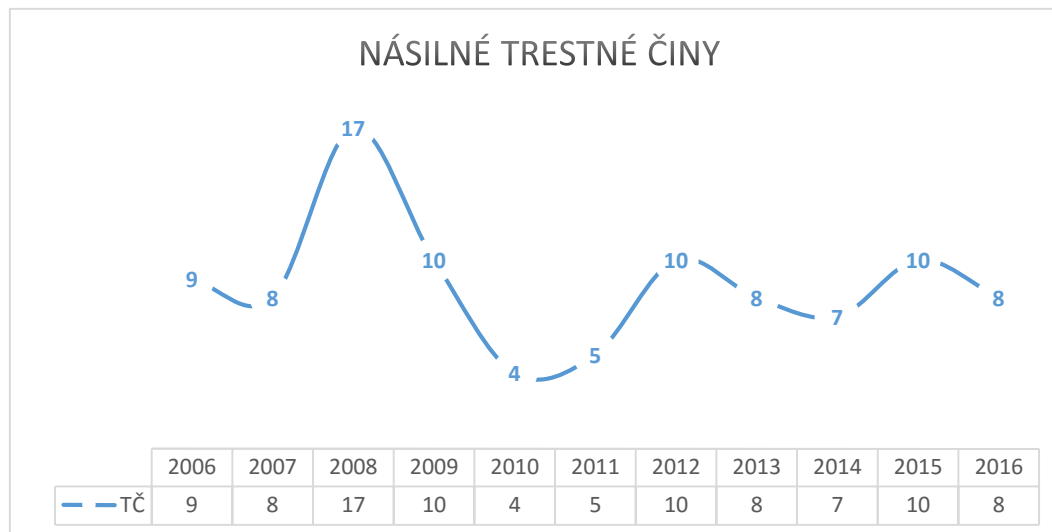
	2007	2008	2009	2010	2011	2012	2013	2014	2015	2016
— Počet	30	21	25	8	12	23	17	22	19	29

OBJASNĚNOST TČ V PROCENTECH

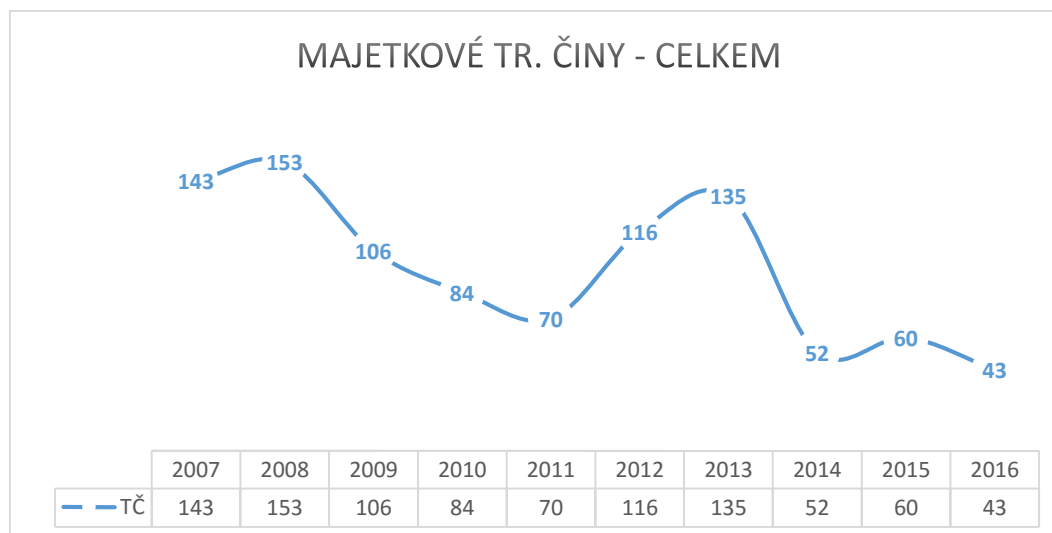


	2007	2008	2009	2010	2011	2012	2013	2014	2015	2016
— tj. %	16,22	9,86	17,12	6,72	11,76	13,94	10,12	25,00	19,59	33,33

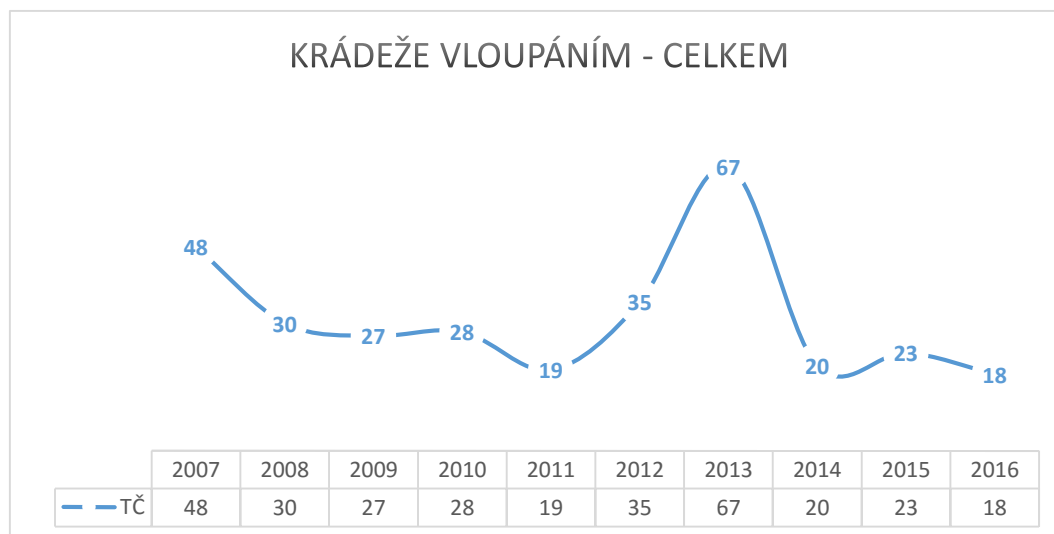
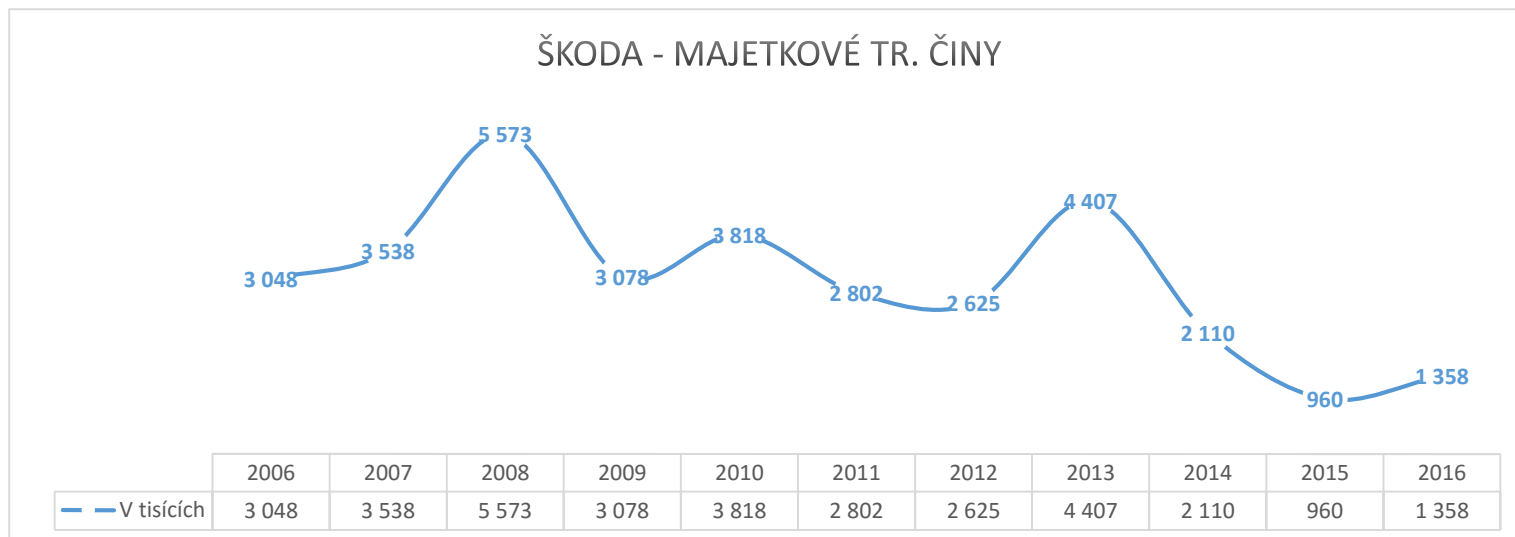
II. Násilné trestné činy



III. Majetková trestná činnost



Škoda	
Rok	v tisících
2006	3 048
2007	3 538
2008	5 573
2009	3 078
2010	3 818
2011	2 802
2012	2 625
2013	4 407
2014	2 110
2015	960
2016	1 358

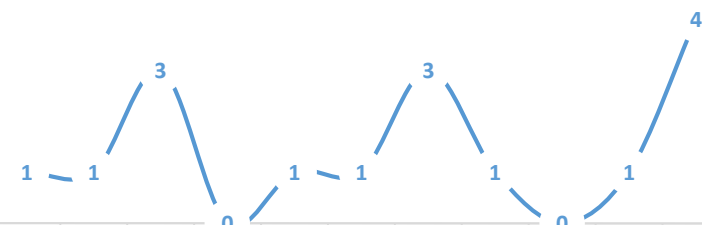


KRÁDEŽE VLOUPÁNÍM DO OBCHODŮ



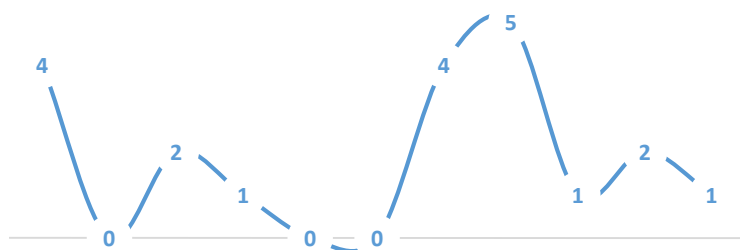
	2007	2008	2009	2010	2011	2012	2013	2014	2015	2016
— TČ	4	5	2	0	3	3	3	2	9	5

KRÁDEŽE VLOUPÁNÍM DO RESTAURACÍ A HOSTINCŮ



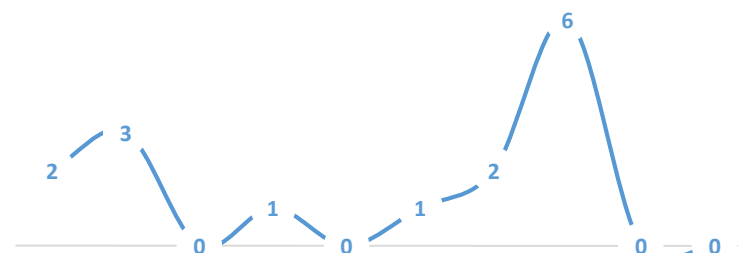
	2006	2007	2008	2009	2010	2011	2012	2013	2014	2015	2016
— TČ	1	1	3	0	1	1	3	1	0	1	4

KRÁDEŽE VLOUPÁNÍM DO BYTŮ



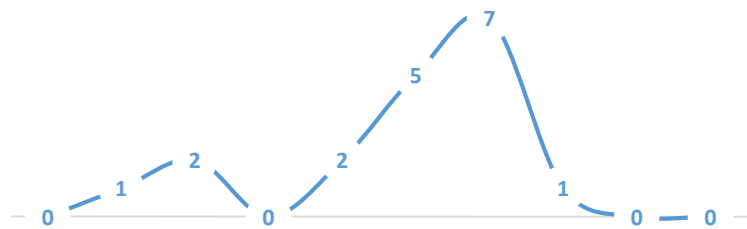
	2006	2007	2008	2009	2010	2011	2012	2013	2014	2015	2016
— TČ	4	0	2	1	0	0	4	5	1	2	1

KRÁDEŽE VLOUPÁNÍM DO CHAT



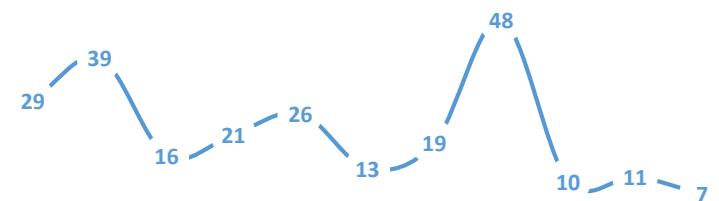
	2007	2008	2009	2010	2011	2012	2013	2014	2015	2016
— TČ	2	3	0	1	0	1	2	6	0	0

KRÁDEŽE VLOUPÁNÍM DO RODINNÝCH DOMŮ



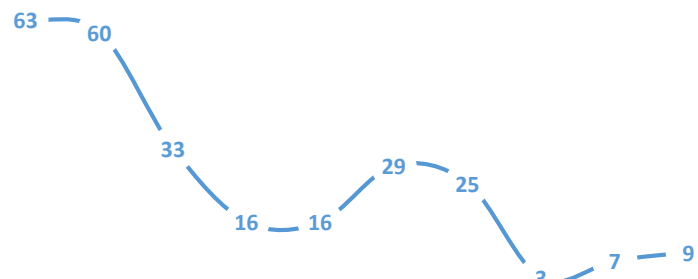
	2007	2008	2009	2010	2011	2012	2013	2014	2015	2016
— TČ	0	1	2	0	2	5	7	1	0	0

KRÁDEŽE VLOUPÁNÍM DO OSTATNÍCH OBJEKTŮ



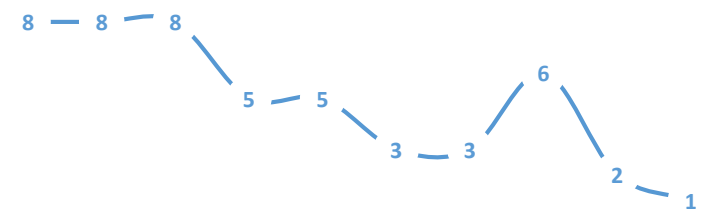
	2006	2007	2008	2009	2010	2011	2012	2013	2014	2015	2016
— TČ	29	39	16	21	26	13	19	48	10	11	7

KRÁDEŽE VĚCÍ Z AUTOMOBILŮ



	2007	2008	2009	2010	2011	2012	2013	2014	2015	2016
— TČ	63	60	33	16	16	29	25	3	7	9

KRÁDEŽE MOTOROVÝCH VOZIDEL DVOUSTOPÝCH



	2007	2008	2009	2010	2011	2012	2013	2014	2015	2016
— TČ	8	8	8	5	5	3	3	6	2	1

IV. Závěr

Rok 2016 nám věru nezačal špatně, spolupráce nám funguje a nám nezbyvá, než dál trpělivě pracovat zlepšování bezpečnostní situace a pružně reagovat na její výkyvy.

zpracoval: npor. Bc. Michal Volf, vedoucí oddělení