



Pomáhat a chránit

KRAJSKÉ ŘEDITELSTVÍ POLICIE STŘEDOČESKÉHO KRAJE

Územní odbor Příbram
Obvodní oddělení Příbram



Příbram 15.3.2016

Informace o bezpečnostní situaci v teritoriu města Příbram ke dni 29.2.2016

Přehled z oficiálních statistických výstupů Policie ČR 1.1. – 28./29.2. v letech 2006-2016:

1. leden - 28./29. únor	Zjištěno	Zjištěno	Zjištěno	Zjištěno	Zjištěno	Zjištěno	Zjištěno	Zjištěno	Zjištěno	Zjištěno	Zjištěno
Název	2006	2007	2008	2009	2010	2011	2012	2013	2014	2015	2016
Vraždy loupežné	0	0	0	0	0	0	0	0	0	0	0
Vraždy sexuální	0	0	0	0	0	0	0	0	0	0	0
Vraždy celkem:	0	0	1	0	0	0	0	0	0	0	0
Loupeže	5	5	9	10	1	3	9	4	5	2	1
Loupeže na finančních institut.	0	0	0	0	0	0	0	0	0	0	0
Násilné činy celkem:	14	13	22	17	14	13	20	15	16	18	16
Znásilnění	0	0	0	0	1	1	1	0	1	1	1
Pohlavní zneužívání v závislosti	0	0	0	0	0	0	0	0	0	0	0
Pohlavní zneužívání ostatní	0	0	1	0	0	2	0	0	0	6	0
Mravnostní činy celkem:	1	0	1	0	1	3	1	0	1	8	3
Krádeže vloupáním do obch.	8	7	13	8	0	4	5	9	4	13	6
Kr. vl. do restaurací a hostinců	2	1	4	1	1	1	3	1	0	2	5
Krádeže vloupáním do bytů	7	1	3	2	1	0	5	7	4	5	3
Kr. vl. do vík. chat soukr. osob	2	4	3	1	2	0	1	3	7	0	2



www.policie.cz

Žežická 498
261 23 Příbram V - Zdabof

Tel.: +420 974 879 760
Fax: +420 974 870 765
Email: pb.oo.pribram@pcr.cz

1. leden - 28./29. únor	Zjištěno	Zjištěno	Zjištěno	Zjištěno	Zjištěno	Zjištěno	Zjištěno	Zjištěno	Zjištěno	Zjištěno	Zjištěno
Název	2006	2007	2008	2009	2010	2011	2012	2013	2014	2015	2016
Kr. vl. do rodinných domků	3	0	1	4	1	6	8	13	1	2	5
Kr. vl. do ostatních objektů	45	67	29	42	48	35	57	75	25	17	9
Krádeže vloupáním celkem:	68	83	59	60	53	46	81	111	41	41	34
Krádeže kapesní	3	6	2	4	10	2	4	4	4	5	2
Krádeže mot. voz. dvoustopých	7	21	14	10	8	6	5	6	7	2	1
Krádeže mot. voz. jednostop.	0	0	0	0	0	0	0	1	0	0	0
Krádeže věcí z automobilů	119	157	131	79	31	38	74	44	7	11	14
Krádeže prosté celkem:	148	229	184	121	77	76	146	95	48	42	42
Majetkové činy celkem:	235	335	296	224	160	140	257	233	105	102	89
Sprejerství	4	5	5	0	0	0	1	1	0	0	1
Ned.výr. a d.psych.l. a jedů pro J	0	1	0	0	2	0	1	2	1	6	8
Šíření toxikománie	0	0	0	0	0	0	0	0	0	0	0
Ned.výr. a d.psych.l. a jedů pro S	0	0	0	0	0	0	0	0	1	0	0
Ned.výr. a d.psych.l. a jedů pro V	0	0	0	0	0	0	0	0	0	0	0
Ostatní krim. činy celkem:	15	18	23	11	15	11	19	15	14	11	20
Zanedbání povinné výživy	13	9	10	6	3	11	8	11	11	8	15
Zločinné spolčení	0	0	0	0	0	0	0	0	0	0	0
Podněcování k nár. a ras. nenáv.	0	0	0	0	0	0	0	0	0	0	0
Podpora a propagace hnutí	0	0	0	0	0	0	0	0	0	0	0
Ostatní trestná činnost	1	16	5	26	5	3	2	2	2	1	1
Zbývající kriminalita celkem:	19	41	34	48	23	29	19	23	23	15	25
Zpronevěra	1	2	1	0	1	1	3	2	5	3	3
Podvod	2	1	6	0	3	4	5	6	3	5	7
Neoprávněné držení plat. karty	2	2	4	4	1	1	3	3	4	8	3
Úvěrový podvod	2	2	2	1	3	5	8	2	3	3	3
Ostatní hosp. trestné činy	0	0	1	0	0	0	0	0	0	0	0
Hospodářské činy celkem:	17	19	23	10	15	15	30	23	25	24	29
Vojenské trestné činy	0	0	0	0	0	0	0	0	0	1	0

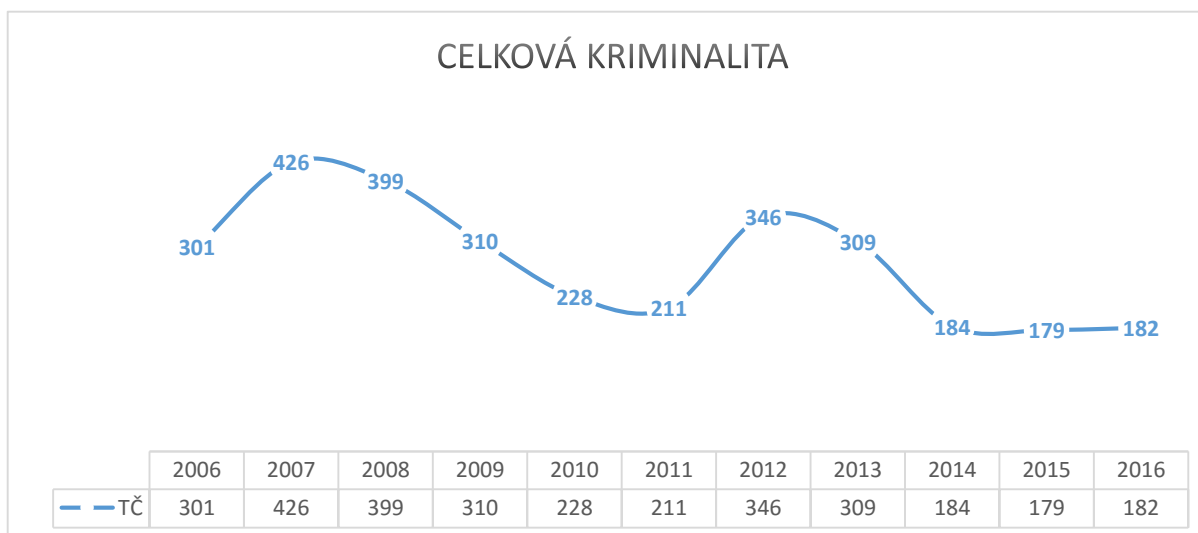
1. leden - 28./29. únor	Zjištěno	Zjištěno	Zjištěno	Zjištěno	Zjištěno	Zjištěno	Zjištěno	Zjištěno	Zjištěno	Zjištěno	Zjištěno
Název	2006	2007	2008	2009	2010	2011	2012	2013	2014	2015	2016
Trestné činy proti ústav. zřízení	0	0	0	0	0	0	0	0	0	0	0
Trestné činy válečné a proti míru	0	0	0	0	0	0	0	0	0	0	0
Obecná kriminalita celkem:	265	366	342	252	190	167	297	263	136	139	128
CELKOVÁ KRIMINALITA:	301	426	399	310	228	211	346	309	184	179	182

Úvod

Ve výstupech a grafech je hodnoceno a porovnáváno vždy stejné období roku, zde konkrétně měsíc leden až únor v letech 2006 až 2016.


Je třeba si uvědomit, že trestní právo v průběhu let prochází změnami, kdy některé trestné činy nově vznikají a u mnoha přetrvávajících dochází k novelám jejich znění a obsahu. Proto nedoporučuji na statistiky trestné činnosti hledět jako na dogma, ale jako na ukazatel, vodítko a pomůcku pro směřování další činnosti státních i nestátních orgánů a organizací zabývajících se trestnou činností a kriminalitou.

I. Celková kriminalita a objasněnost




Objasněno			
Rok	Počet	tj. %	Dodatečně
2006	57	18,94	1
2007	70	16,43	4
2008	48	12,03	15
2009	37	11,94	17
2010	29	12,72	34
2011	34	16,11	20
2012	50	14,45	30
2013	40	12,94	21
2014	41	22,28	43
2015	40	22,35	23
2016	50	27,47	34

POČET OBJASNĚNÝCH TČ



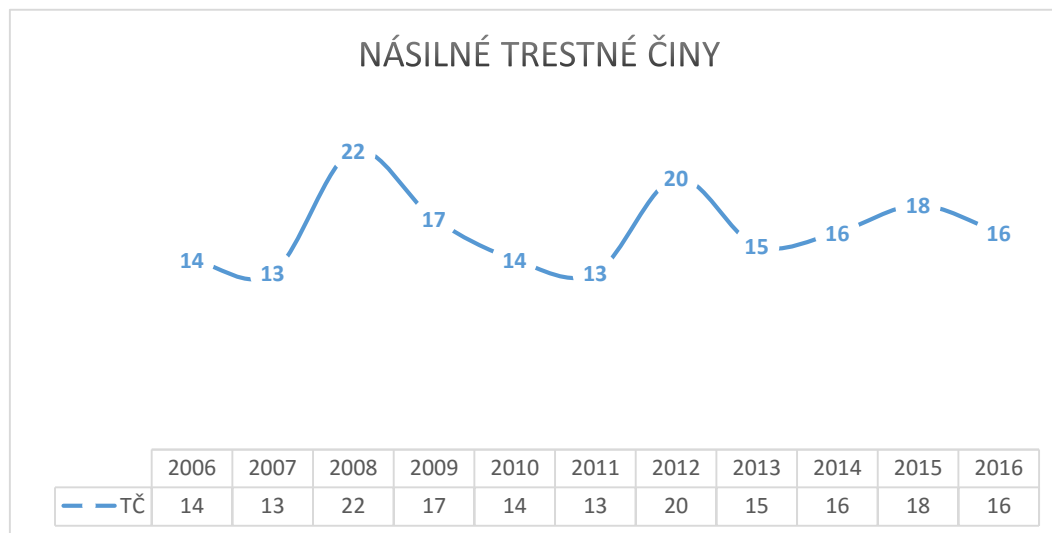
	2007	2008	2009	2010	2011	2012	2013	2014	2015	2016
— Počet	70	48	37	29	34	50	40	41	40	50

OBJASNĚNOST TČ V PROCENTECH

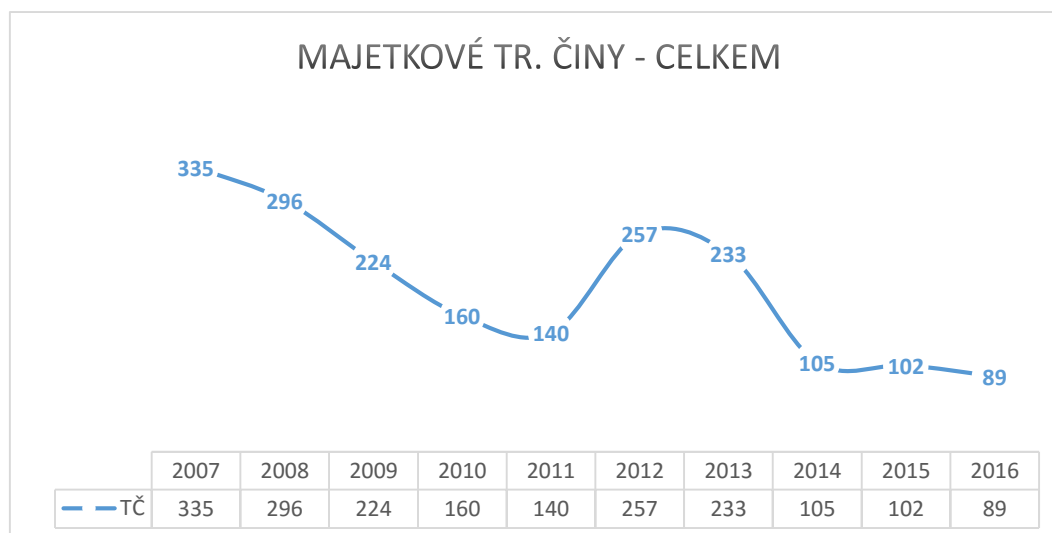


	2007	2008	2009	2010	2011	2012	2013	2014	2015	2016
— tj. %	16,43	12,03	11,94	12,72	16,11	14,45	12,94	22,28	22,35	27,47

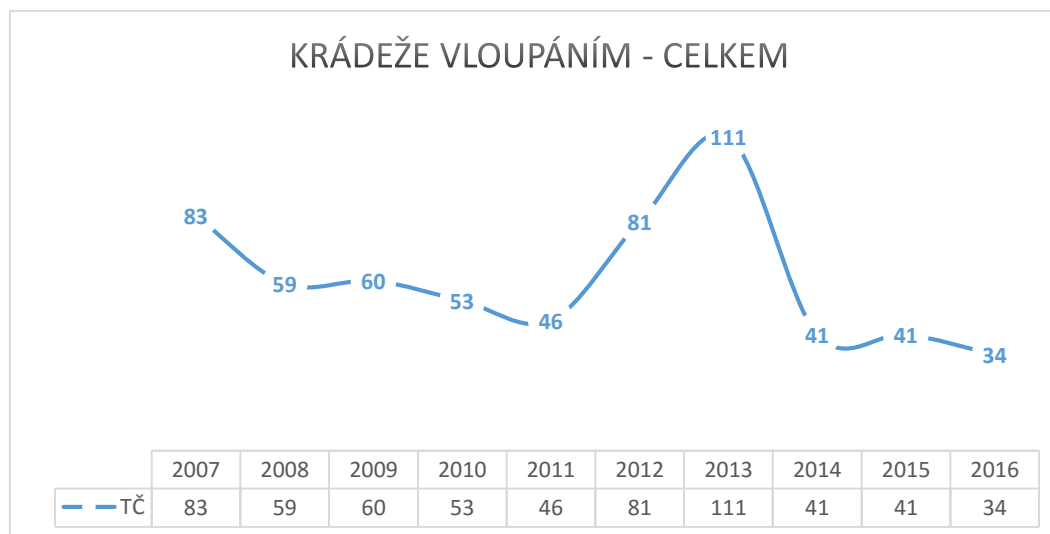
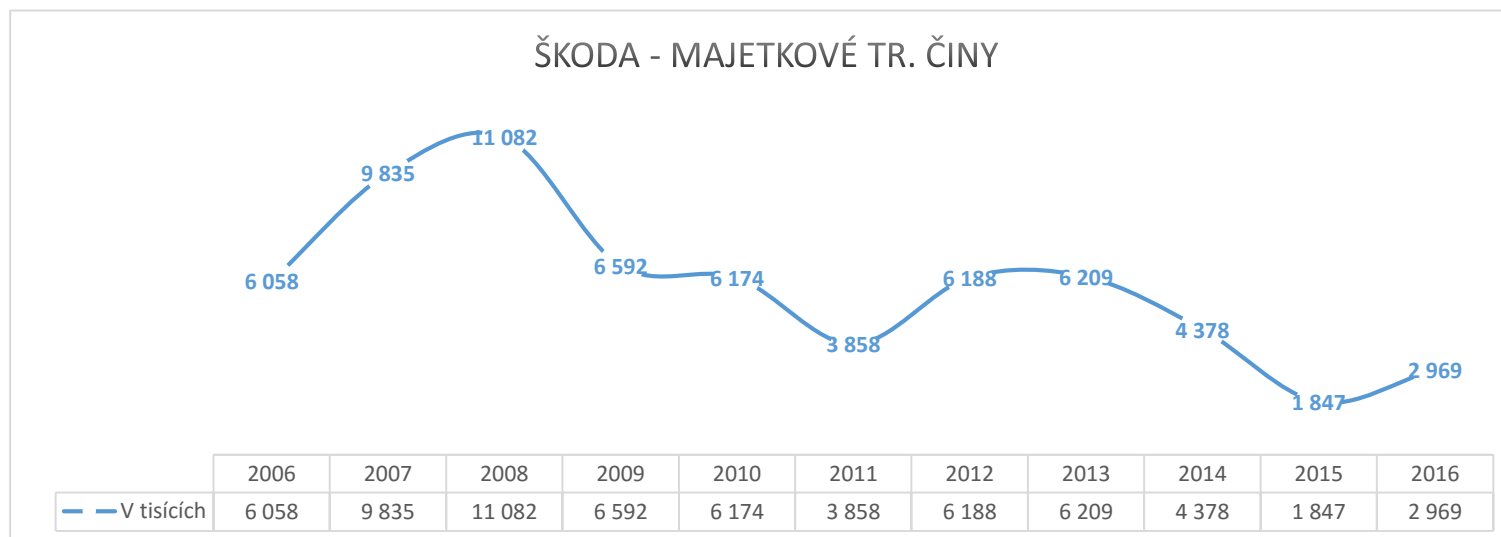
II. Násilné trestné činy



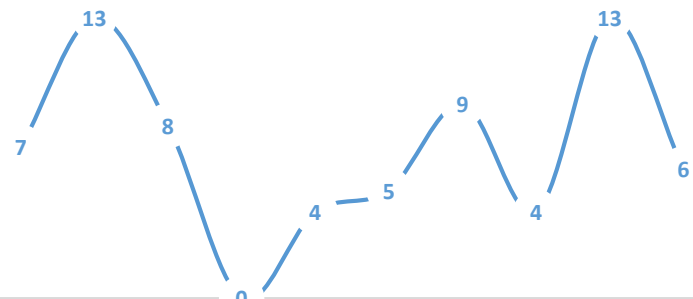
III. Majetková trestná činnost



Škoda	
Rok	v tisících
2006	6 058
2007	9 835
2008	11 082
2009	6 592
2010	6 174
2011	3 858
2012	6 188
2013	6 209
2014	4 378
2015	1 847
2016	2 969

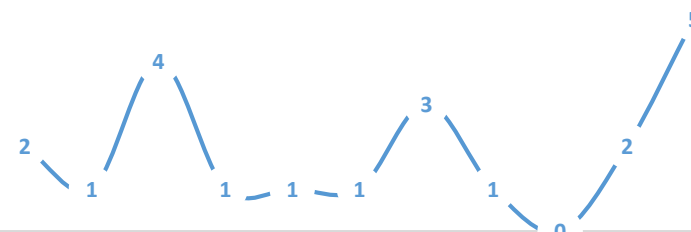


KRÁDEŽE VLOUPÁNÍM DO OBCHODŮ



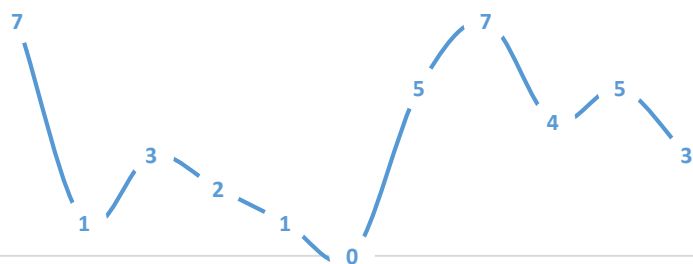
	2007	2008	2009	2010	2011	2012	2013	2014	2015	2016
— TČ	7	13	8	0	4	5	9	4	13	6

KRÁDEŽE VLOUPÁNÍM DO RESTAURACÍ A HOSTINCŮ



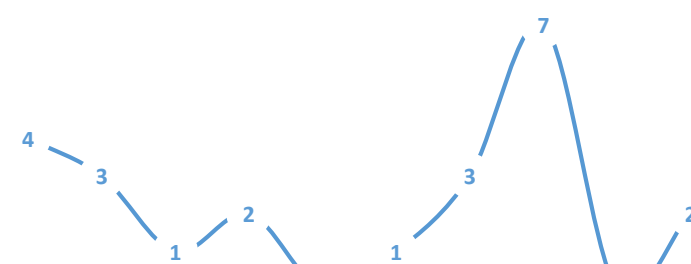
	2006	2007	2008	2009	2010	2011	2012	2013	2014	2015	2016
— TČ	2	1	4	1	1	1	3	1	0	2	5

KRÁDEŽE VLOUPÁNÍM DO BYTŮ



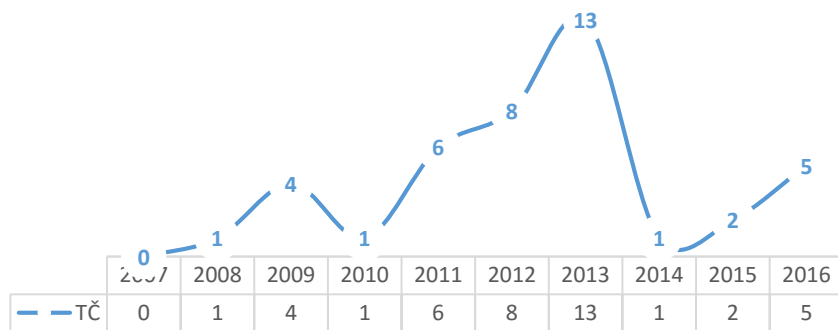
	2006	2007	2008	2009	2010	2011	2012	2013	2014	2015	2016
— TČ	7	1	3	2	1	0	5	7	4	5	3

KRÁDEŽE VLOUPÁNÍM DO CHAT



	2007	2008	2009	2010	2011	2012	2013	2014	2015	2016
— TČ	4	3	1	2	0	1	3	7	0	2

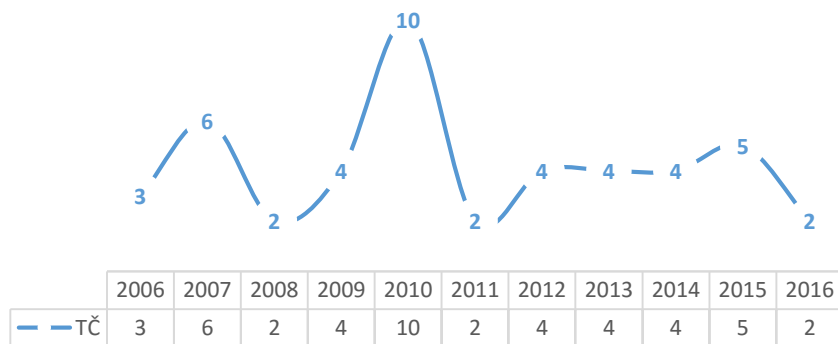
KRÁDEŽE VLOUPÁNÍM DO RODINNÝCH DOMŮ



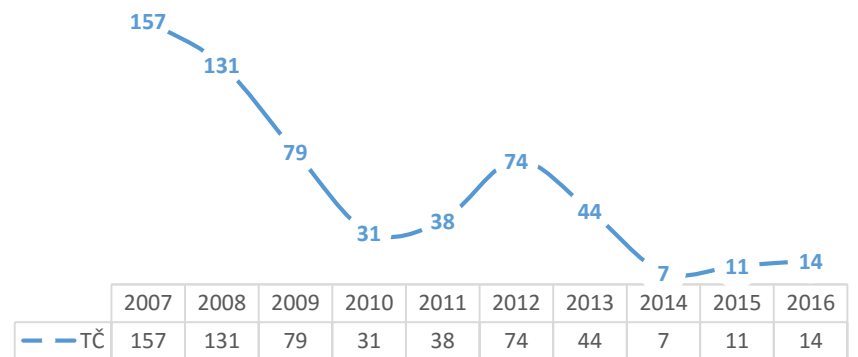
KRÁDEŽE VLOUPÁNÍM DO OSTATNÍCH OBJEKTŮ



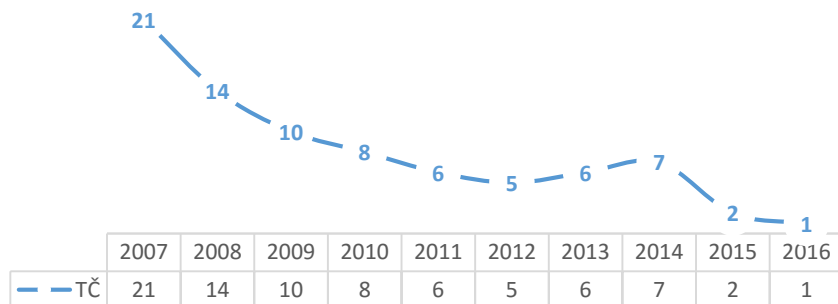
KRÁDEŽE KAPESNÍ



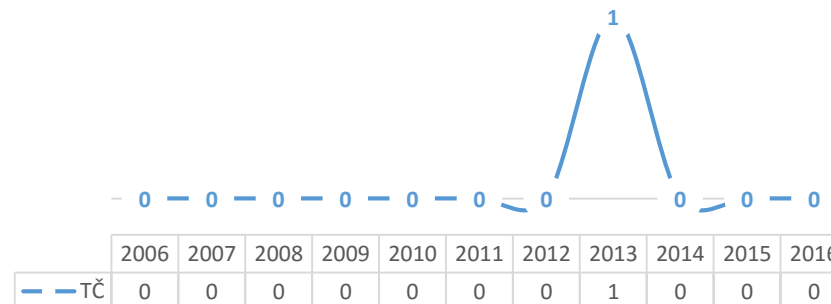
KRÁDEŽE VĚCÍ Z AUTOMOBILŮ



KRÁDEŽE MOTOROVÝCH VOZIDEL DVOUSTOPÝCH



KRÁDEŽE MOTOROVÝCH VOZIDEL JEDNOSTOPÝCH



IV. Závěr

Rok 2016 i na konci měsíce února pokračuje v poměrně příznivém vývoji z hlediska kriminality ve městě Příbrami, spolupráce nám funguje a dál trpělivě pracujeme na zlepšování bezpečnostní situace.

zpracoval: npor. Bc. Michal Volf, vedoucí oddělení