



Pomáhat a chránit

KRAJSKÉ ŘEDITELSTVÍ POLICIE STŘEDOČESKÉHO KRAJE

Územní odbor Příbram
Obvodní oddělení Příbram



Příbram 9.9.2016

Informace o bezpečnostní situaci v teritoriu města Příbram ke dni 31.8.2016

Přehled z oficiálních statistických výstupů Policie ČR 1.1. – 31.8. v letech 2006-2016:

1. leden - 31. srpen	Zjištěno	Zjištěno	Zjištěno	Zjištěno	Zjištěno	Zjištěno	Zjištěno	Zjištěno	Zjištěno	Zjištěno	Zjištěno
Název	2006	2007	2008	2009	2010	2011	2012	2013	2014	2015	2016
Vraždy loupežné	0	0	0	0	0	0	0	0	0	0	0
Vraždy sexuální	0	0	0	0	0	0	0	0	0	0	0
Vraždy celkem:	0	1	1	1	1	0	0	0	0	0	0
Loupeže	12	25	32	30	12	9	25	8	11	4	3
Loupeže na finančních institut.	0	0	1	0	0	0	0	0	0	0	0
Násilné činy celkem:	38	75	67	71	55	45	55	43	45	35	38
Znásilnění	1	0	2	4	5	4	3	2	2	1	2
Pohlavní zneužívání v závislosti	0	0	0	1	1	0	0	0	0	0	1
Pohlavní zneužívání ostatní	0	0	3	2	1	2	0	2	2	7	2
Mravnostní činy celkem:	2	1	6	7	7	7	3	4	4	10	10
Krádeže vloupáním do obch.	22	35	50	20	6	18	14	57	13	21	16
Kr. vl. do restaurací a hostinců	12	11	10	12	5	11	9	6	3	4	10
Krádeže vloupáním do bytů	31	17	8	9	21	10	20	30	27	18	9
Kr. vl. do vík. chat soukr. osob	7	13	8	7	2	1	6	6	15	5	10



www.policie.cz

Žežická 498
261 23 Příbram V - Zdaboh

Tel.: +420 974 879 760
Fax: +420 974 870 765
Email: pb.oo.pribram@pcr.cz

1. leden - 31. srpen	Zjištěno	Zjištěno	Zjištěno	Zjištěno	Zjištěno	Zjištěno	Zjištěno	Zjištěno	Zjištěno	Zjištěno	Zjištěno
Název	2006	2007	2008	2009	2010	2011	2012	2013	2014	2015	2016
Kr. vl. do rodinných domků	18	7	14	25	6	18	44	24	15	24	17
Kr. vl. do ostatních objektů	214	200	124	217	234	171	248	207	115	68	34
Krádeže vloupáním celkem:	316	304	232	299	275	229	348	357	194	160	109
Krádeže kapesní	13	11	22	19	25	10	14	21	19	20	16
Krádeže mot. voz. dvoustopých	47	59	72	34	30	26	24	24	21	14	7
Krádeže mot. voz. jednostop.	0	1	0	4	0	1	0	2	2	0	0
Krádeže věcí z automobilů	497	577	458	339	196	155	293	187	54	72	61
Krádeže prosté celkem:	676	872	716	537	385	379	560	420	242	242	188
Majetkové činy celkem:	1 079	1 293	1 109	1 002	755	722	1 018	878	512	485	366
Sprejerství	7	12	12	4	3	6	4	3	3	12	6
Ned.výr. a d.psych.l. a jedů pro J	1	2	2	6	18	4	31	12	10	17	19
Šíření toxikomanie	0	0	0	0	0	0	0	0	0	0	0
Ned.výr. a d.psych.l. a jedů pro S	0	0	0	0	0	2	1	0	4	3	1
Ned.výr. a d.psych.l. a jedů pro V	0	0	0	1	0	0	2	2	0	0	0
Ostatní krim. činy celkem:	49	54	63	45	67	63	86	74	54	68	58
Zanedbání povinné výživy	41	45	37	37	49	48	42	62	59	49	58
Zločinné spolčení	0	0	0	0	0	0	0	0	0	0	0
Podněcování k nár. a ras. nenáv.	1	0	0	0	0	0	0	0	0	0	0
Podpora a propagace hnutí	0	0	2	1	0	1	0	0	0	0	0
Ostatní trestná činnost	9	74	43	69	13	16	7	8	4	3	6
Zbývající kriminalita celkem:	70	191	142	168	127	120	81	98	101	85	94
Zpronevěra	6	6	8	3	6	7	7	8	10	9	7
Podvod	8	14	13	7	16	29	19	19	16	18	19
Neoprávněné držení plat. karty	4	18	5	29	3	19	9	18	17	31	21
Úvěrový podvod	11	24	10	12	14	11	19	12	12	16	9
Ostatní hosp. trestné činy	3	1	3	3	0	1	2	1	0	1	0
Hospodářské činy celkem:	55	110	76	68	57	101	78	91	88	108	89
Vojenské trestné činy	0	0	0	0	0	0	0	0	0	1	0

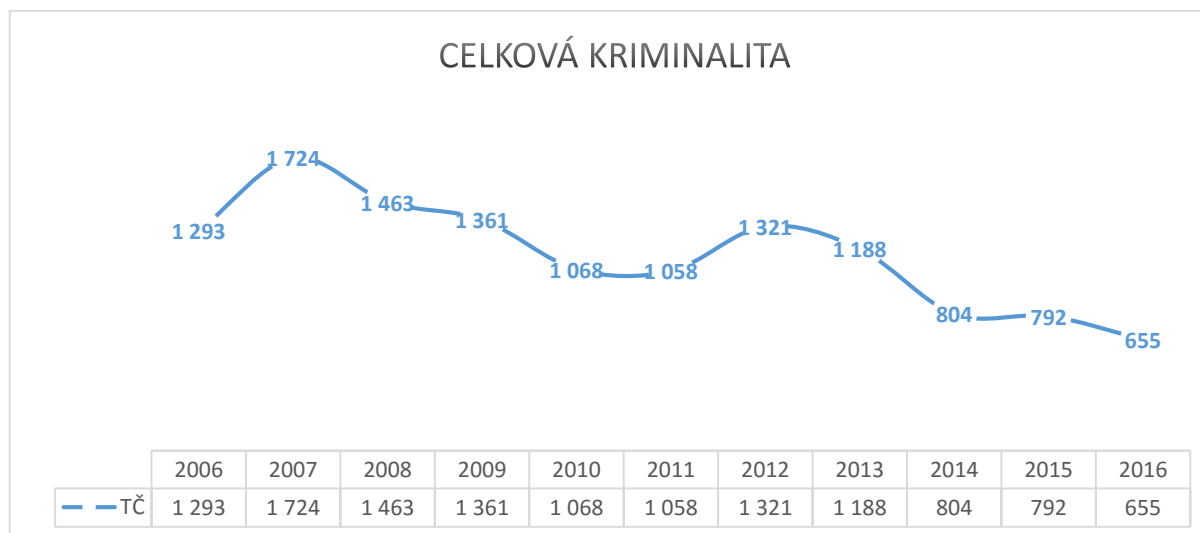
1. leden - 31. srpen	Zjištěno	Zjištěno	Zjištěno	Zjištěno	Zjištěno	Zjištěno	Zjištěno	Zjištěno	Zjištěno	Zjištěno	Zjištěno
Název	2006	2007	2008	2009	2010	2011	2012	2013	2014	2015	2016
Trestné činy proti ústav. zřízení	0	0	0	0	0	0	0	0	0	0	0
Trestné činy válečné a proti míru	0	0	0	0	0	0	0	0	0	0	0
Obecná kriminalita celkem:	1 168	1 423	1 245	1 125	884	837	1 162	999	615	598	472
CELKOVÁ KRIMINALITA:	1 293	1 724	1 463	1 361	1 068	1 058	1 321	1 188	804	792	655

Úvod

Ve výstupech a grafech je hodnoceno a porovnáváno vždy stejné období roku, zde konkrétně měsíce leden až srpen v letech 2006 až 2016.

Je třeba si uvědomit, že trestní právo v průběhu let prochází změnami, kdy některé trestné činy nově vznikají a u mnoha přetrvávajících dochází k novelám jejich znění a obsahu. Proto nedoporučuji na statistiky trestné činnosti hledět jako na dogma, ale jako na ukazatel, vodítko a pomůcku pro směřování další činnosti státních i nestátních orgánů a organizací zabývajících se trestnou činností a kriminalitou.

I. Celková kriminalita a objasněnost



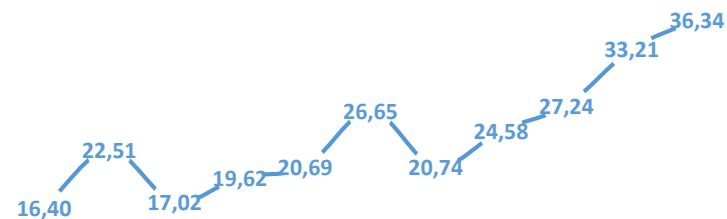
Objasněno			
Rok	Počet	tj. %	Dodatečně
2006	212	16,40	10
2007	388	22,51	7
2008	249	17,02	56
2009	267	19,62	75
2010	221	20,69	79
2011	282	26,65	51
2012	274	20,74	69
2013	292	24,58	59
2014	219	27,24	88
2015	263	33,21	74
2016	238	36,34	71

POČET OBJASNĚNÝCH TČ



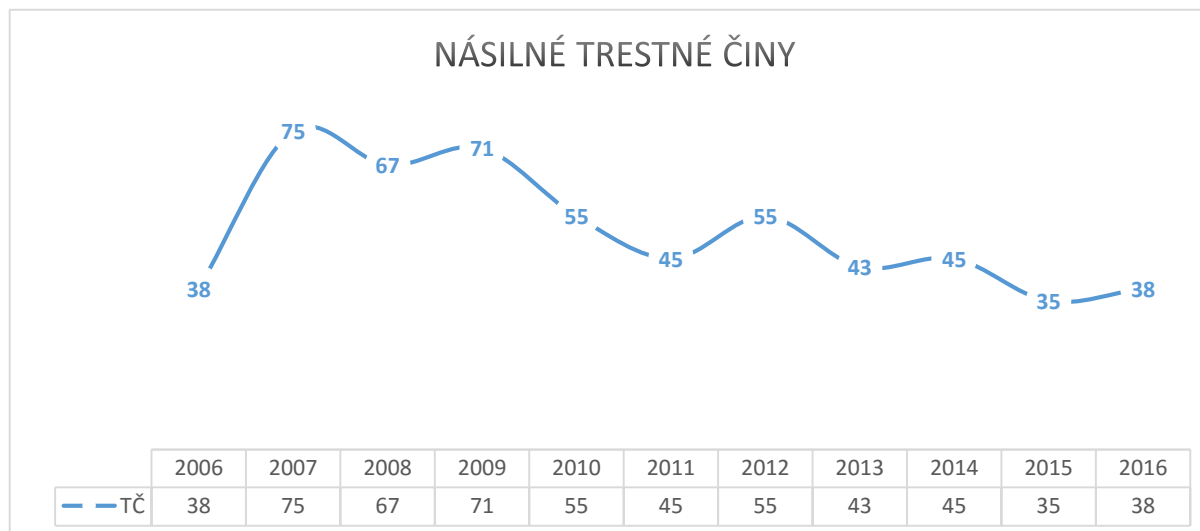
	2006	2007	2008	2009	2010	2011	2012	2013	2014	2015	2016
— Počet	212	388	249	267	221	282	274	292	219	263	238

OBJASNĚNOST TČ V PROCENTECH

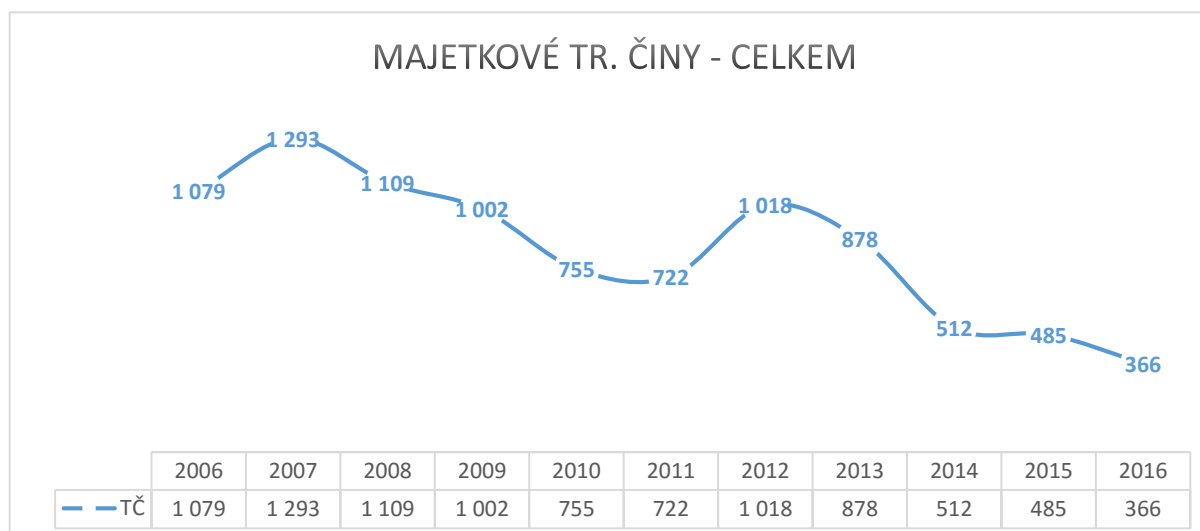


	2006	2007	2008	2009	2010	2011	2012	2013	2014	2015	2016
— tj. %	16,40	22,51	17,02	19,62	20,69	26,65	20,74	24,58	27,24	33,21	36,34

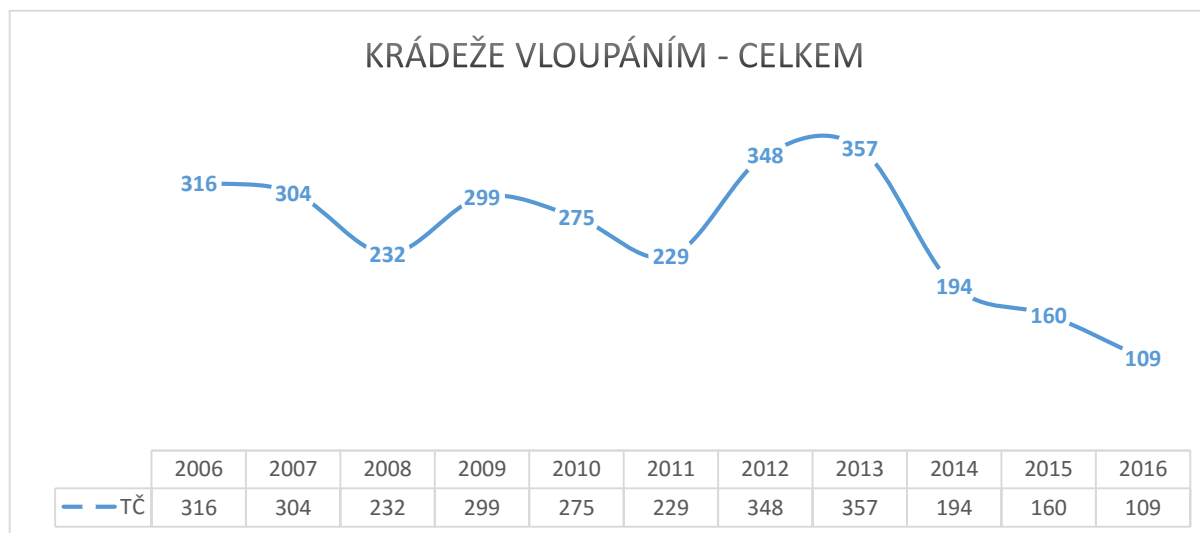
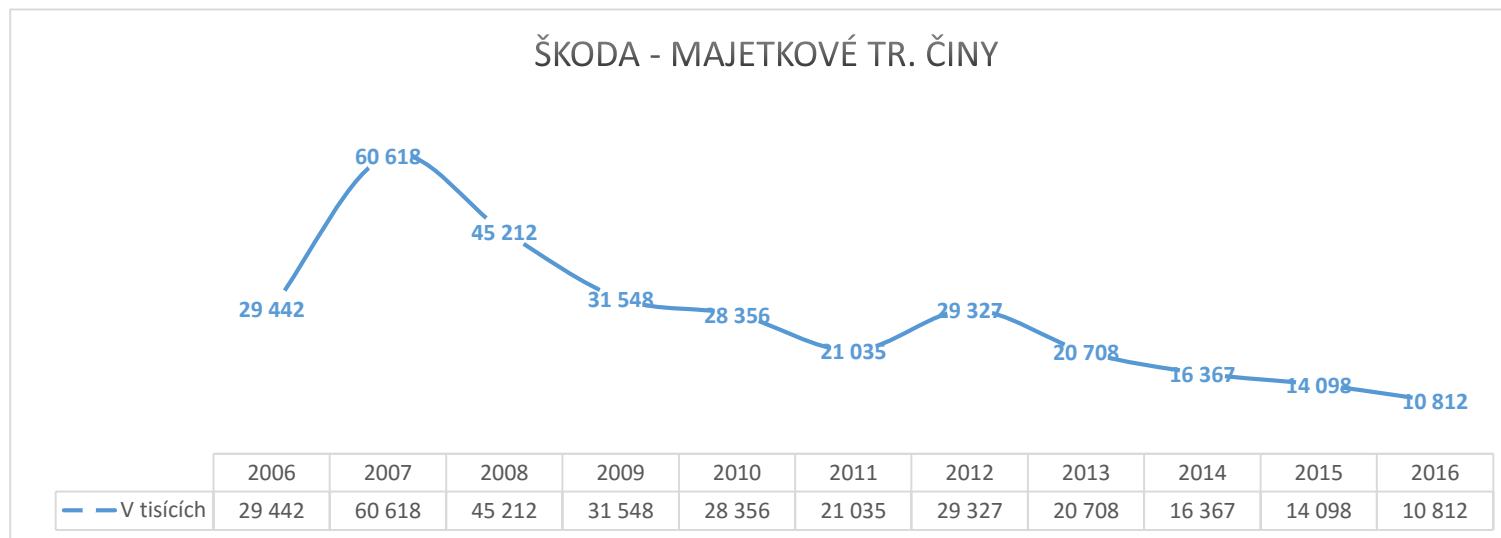
II. Násilné trestné činy



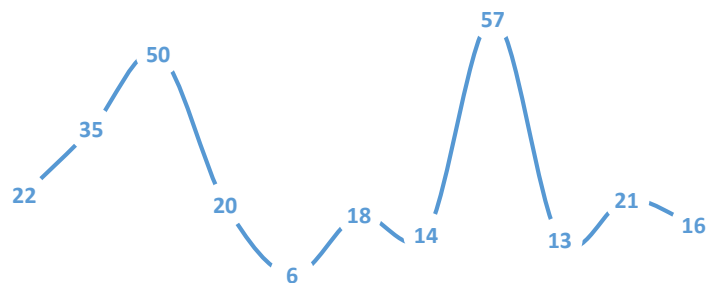
III. Majetková trestná činnost



Škoda	
Rok	v tisících
2006	29 442
2007	60 618
2008	45 212
2009	31 548
2010	28 356
2011	21 035
2012	29 327
2013	20 708
2014	16 367
2015	14 098
2016	10 812

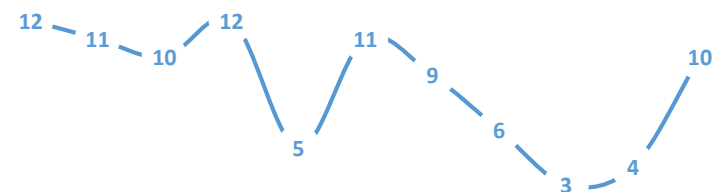


KRÁDEŽE VLOUPÁNÍM DO OBCHODŮ



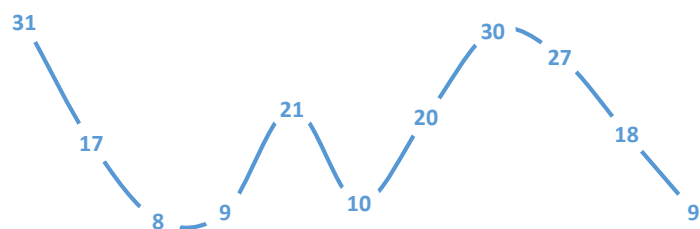
	2006	2007	2008	2009	2010	2011	2012	2013	2014	2015	2016
— — TČ	22	35	50	20	6	18	14	57	13	21	16

KRÁDEŽE VLOUPÁNÍM DO RESTAURACÍ A HOSTINCŮ



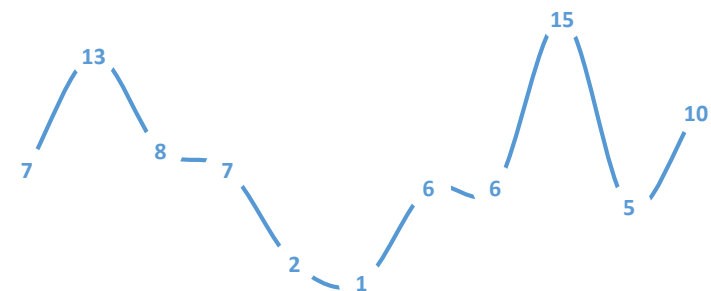
	2006	2007	2008	2009	2010	2011	2012	2013	2014	2015	2016
— — TČ	12	11	10	12	5	11	9	6	3	4	10

KRÁDEŽE VLOUPÁNÍM DO BYTŮ



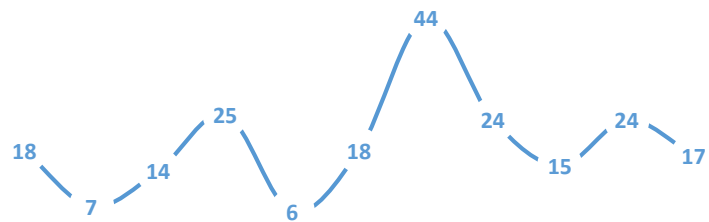
	2006	2007	2008	2009	2010	2011	2012	2013	2014	2015	2016
— — TČ	31	17	8	9	21	10	20	30	27	18	9

KRÁDEŽE VLOUPÁNÍM DO CHAT



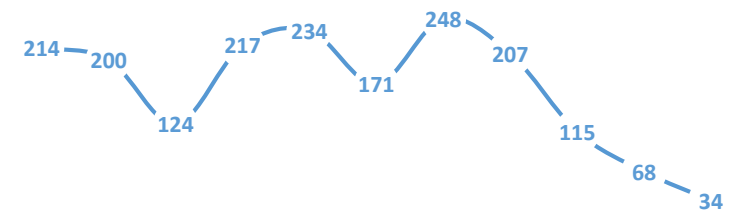
	2006	2007	2008	2009	2010	2011	2012	2013	2014	2015	2016
— — TČ	7	13	8	7	2	1	6	6	15	5	10

KRÁDEŽE VLOUPÁNÍM DO RODINNÝCH DOMŮ



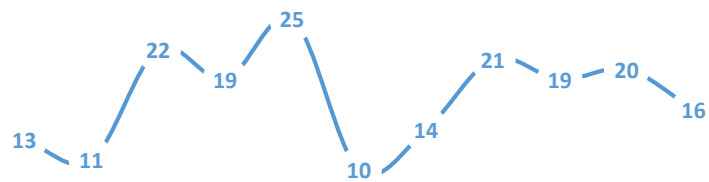
	2006	2007	2008	2009	2010	2011	2012	2013	2014	2015	2016
— TČ	18	7	14	25	6	18	44	24	15	24	17

KRÁDEŽE VLOUPÁNÍM DO OSTATNÍCH OBJEKTŮ



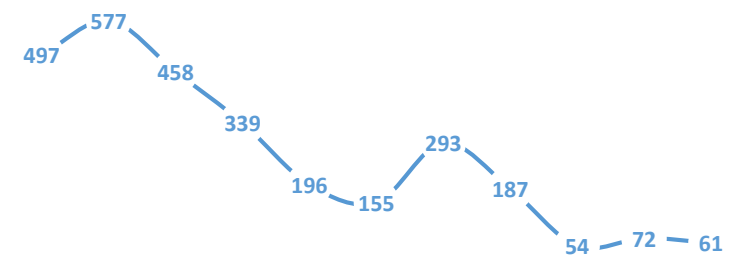
	2006	2007	2008	2009	2010	2011	2012	2013	2014	2015	2016
— TČ	214	200	124	217	234	171	248	207	115	68	34

KRÁDEŽE KAPESNÍ



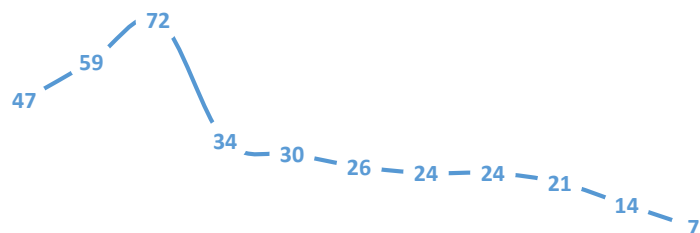
	2006	2007	2008	2009	2010	2011	2012	2013	2014	2015	2016
— TČ	13	11	22	19	25	10	14	21	19	20	16

KRÁDEŽE VĚCÍ Z AUTOMOBILŮ



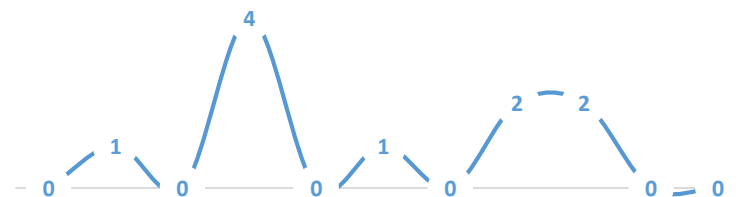
	2006	2007	2008	2009	2010	2011	2012	2013	2014	2015	2016
— TČ	497	577	458	339	196	155	293	187	54	72	61

KRÁDEŽE MOTOROVÝCH VOZIDEL DVOUSTOPÝCH



	2006	2007	2008	2009	2010	2011	2012	2013	2014	2015	2016
— TČ	47	59	72	34	30	26	24	24	21	14	7

KRÁDEŽE MOTOROVÝCH VOZIDEL JEDNOSTOPÝCH



	2006	2007	2008	2009	2010	2011	2012	2013	2014	2015	2016
— TČ	0	1	0	4	0	1	0	2	2	0	0

IV. Závěr

Rok 2016 na konci měsíce srpna, pokračuje v dobrém vývoji z hlediska kriminality ve městě Příbrami. Poměrně příznivý vývoj je ve sledovaném období zaznamenán v oblasti majetkové trestné činnosti, která stále tvoří více než polovinu ze všech evidovaných trestných činů. Značný pokles je patrný rovněž v celkovém počtu vloupání do různých objektů. V těchto oblastech jsou objektem zájmu zlodějů zejména rodinné domy, obchody, restaurace, a chatky. V zájmu pachatelů stále zůstávají motorová vozidla, uvnitř kterých bohužel majitelé neřídka zanechávají i věci nemalé hodnoty, které zloděje samozřejmě lákají.

Spolupráce mezi Policií ČR, Městskou policií Příbram a městskou samosprávou funguje na vysoké úrovni a nadále spolupracujeme na zlepšování bezpečnostní situace.

zpracoval: npor. Bc. Michal Volf, vedoucí oddělení