



Pomáhat a chránit

KRAJSKÉ ŘEDITELSTVÍ POLICIE STŘEDOČESKÉHO KRAJE

Územní odbor Příbram
Obvodní oddělení Příbram



Příbram 9.11.2016

Informace o bezpečnostní situaci v teritoriu města Příbram ke dni 31.10.2016

Přehled z oficiálních statistických výstupů Policie ČR 1.1. – 31.10. v letech 2006-2016:

1. leden - 31. října	Zjištěno	Zjištěno	Zjištěno	Zjištěno	Zjištěno	Zjištěno	Zjištěno	Zjištěno	Zjištěno	Zjištěno	Zjištěno
Název	2006	2007	2008	2009	2010	2011	2012	2013	2014	2015	2016
Vraždy loupežné	0	0	0	0	0	0	0	0	0	0	0
Vraždy sexuální	0	0	0	0	0	0	0	0	0	0	0
Vraždy celkem:	0	1	1	1	3	0	0	0	0	0	0
Loupeže	18	30	41	33	12	11	27	10	14	4	3
Loupeže na finančních institut.	0	0	1	0	0	0	0	1	0	0	0
Násilné činy celkem:	53	89	78	79	64	60	64	64	55	40	46
Znásilnění	2	2	3	4	5	5	4	2	2	2	2
Pohlavní zneužívání v závislosti	0	0	1	1	1	0	0	0	0	0	1
Pohlavní zneužívání ostatní	0	0	4	1	2	2	0	2	3	8	2
Mravnostní činy celkem:	3	3	10	6	8	8	4	4	7	12	10
Krádeže vloupáním do obch.	25	55	59	23	9	22	19	70	16	28	18
Kr. vl. do restaurací a hostinců	15	23	12	15	6	11	18	8	3	5	10
Krádeže vloupáním do bytů	34	20	10	9	24	13	28	33	30	24	10
Kr. vl. do vík. chat soukr. osob	8	22	8	8	2	5	10	8	16	6	10



www.policie.cz

Žežická 498
261 23 Příbram V - Zdaboh

Tel.: +420 974 879 760
Fax: +420 974 870 765
Email: pb.oo.pribram@pcr.cz

1. leden - 31. října	Zjištěno	Zjištěno	Zjištěno	Zjištěno	Zjištěno	Zjištěno	Zjištěno	Zjištěno	Zjištěno	Zjištěno	Zjištěno
Název	2006	2007	2008	2009	2010	2011	2012	2013	2014	2015	2016
Kr. vl. do rodinných domků	19	9	17	28	14	26	50	28	19	27	19
Kr. vl. do ostatních objektů	271	260	153	276	279	226	291	237	130	86	37
Krádeže vloupáním celkem:	386	415	280	370	335	304	428	415	220	198	118
Krádeže kapesní	15	13	24	24	30	13	23	30	25	24	22
Krádeže mot. voz. dvoustopých	59	79	84	38	36	33	33	29	23	19	8
Krádeže mot. voz. jednostop.	0	1	1	7	0	1	0	2	3	2	1
Krádeže věcí z automobilů	635	682	581	431	251	209	335	223	65	93	82
Krádeže prosté celkem:	870	1 038	917	667	483	505	667	523	296	308	240
Majetkové činy celkem:	1 367	1 598	1 385	1 235	937	937	1 232	1 061	625	605	440
Sprejerství	7	14	14	6	4	8	6	4	8	14	7
Ned.výr. a d.psych.l. a jedů pro J	3	2	4	10	22	13	43	18	16	21	23
Šíření toxikomanie	0	0	0	0	0	0	0	1	0	0	0
Ned.výr. a d.psych.l. a jedů pro S	0	0	0	0	0	1	1	3	5	3	2
Ned.výr. a d.psych.l. a jedů pro V	0	0	0	1	0	0	3	2	1	0	0
Ostatní krim. činy celkem:	65	66	73	70	87	86	111	107	74	80	78
Zanedbání povinné výživy	42	51	44	48	66	50	54	79	80	67	74
Zločinné spolčení	0	0	0	0	0	0	0	0	0	0	0
Podněcování k nár. a ras. nenáv.	1	0	0	0	0	0	0	0	0	0	0
Podpora a propagace hnutí	0	0	2	1	0	1	0	0	0	0	0
Ostatní trestná činnost	28	88	53	80	15	15	8	10	4	3	9
Zbývající kriminalita celkem:	107	225	174	223	167	139	104	131	133	103	125
Zpronevěra	7	10	10	4	9	10	8	11	16	9	9
Podvod	8	19	17	13	21	31	24	20	20	19	22
Neoprávněné držení plat. karty	4	17	6	34	5	26	21	26	23	35	25
Úvěrový podvod	12	39	11	16	16	10	20	22	17	18	12
Ostatní hosp. trestné činy	4	2	4	4	0	2	2	1	0	1	0
Hospodářské činy celkem:	63	140	92	91	74	118	107	113	111	121	98
Vojenské trestné činy	0	0	0	0	0	0	0	0	0	2	0

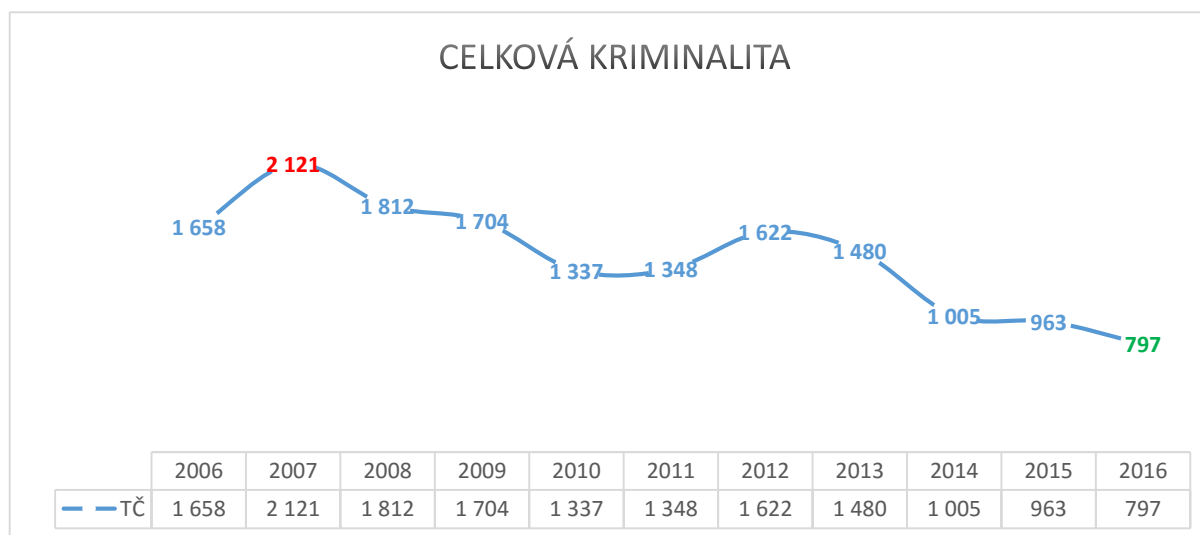
1. leden - 31. října	Zjištěno	Zjištěno	Zjištěno	Zjištěno	Zjištěno	Zjištěno	Zjištěno	Zjištěno	Zjištěno	Zjištěno	Zjištěno
Název	2006	2007	2008	2009	2010	2011	2012	2013	2014	2015	2016
Trestné činy proti ústav. zřízení	0	0	0	0	0	0	0	0	0	0	0
Trestné činy válečné a proti míru	0	0	0	0	0	0	0	0	0	0	0
Obecná kriminalita celkem:	1 488	1 756	1 546	1 390	1 096	1 091	1 411	1 236	761	737	574
CELKOVÁ KRIMINALITA:	1 658	2 121	1 812	1 704	1 337	1 348	1 622	1 480	1 005	963	797

Úvod

Ve výstupech a grafech je hodnoceno a porovnáváno vždy stejné období roku, zde konkrétně měsíce leden až říjen v letech 2006 až 2016.

Je třeba si uvědomit, že trestní právo v průběhu let prochází změnami, kdy některé trestné činy nově vznikají a u mnoha přetrvávajících dochází k novelám jejich znění a obsahu. Proto nedoporučuji na statistiky trestné činnosti hledět jako na dogma, ale jako na ukazatel, vodítko a pomůcku pro směřování další činnosti státních i nestátních orgánů a organizací zabývajících se trestnou činností a kriminalitou.

I. Celková kriminalita a objasněnost



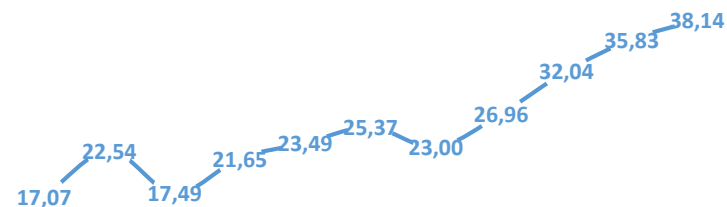
Objasněno			
Rok	Počet	tj. %	Dodatečně
2006	283	17,07	10
2007	478	22,54	7
2008	317	17,49	62
2009	369	21,65	80
2010	314	23,49	82
2011	342	25,37	56
2012	373	23,00	72
2013	399	26,96	60
2014	322	32,04	97
2015	345	35,83	81
2016	304	38,14	82

POČET OBJASNĚNÝCH TČ



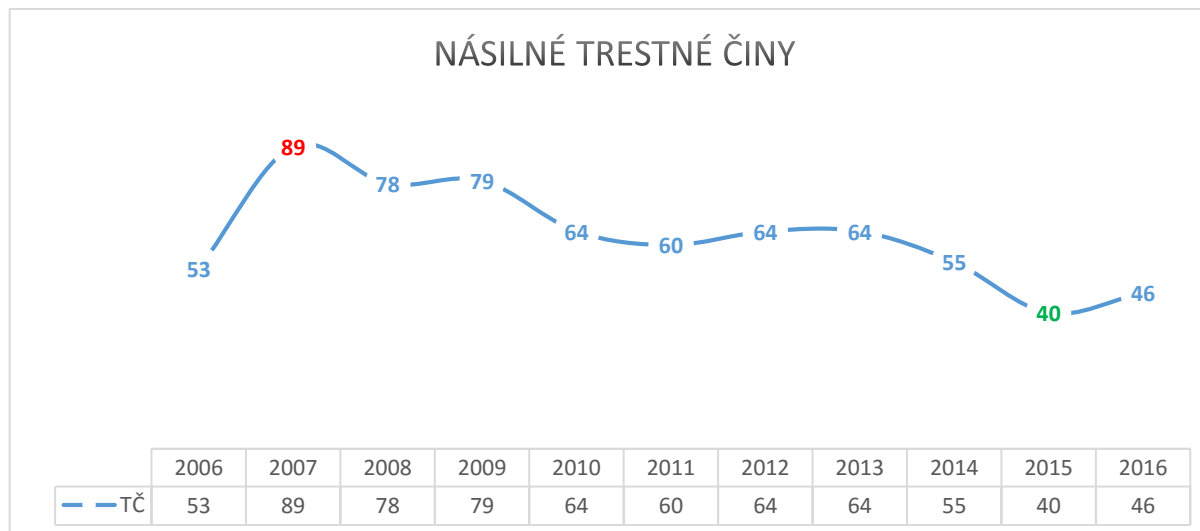
	2006	2007	2008	2009	2010	2011	2012	2013	2014	2015	2016
— Počet	283	478	317	369	314	342	373	399	322	345	304

OBJASNĚNOST TČ V PROCENTECH

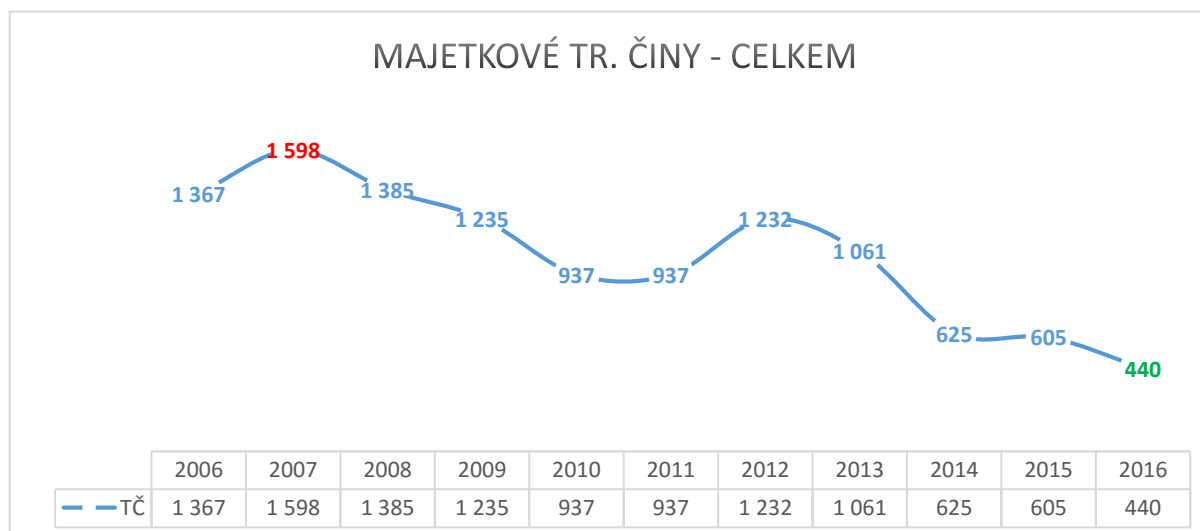


	2006	2007	2008	2009	2010	2011	2012	2013	2014	2015	2016
— tj. %	17,07	22,54	17,49	21,65	23,49	25,37	23,00	26,96	32,04	35,83	38,14

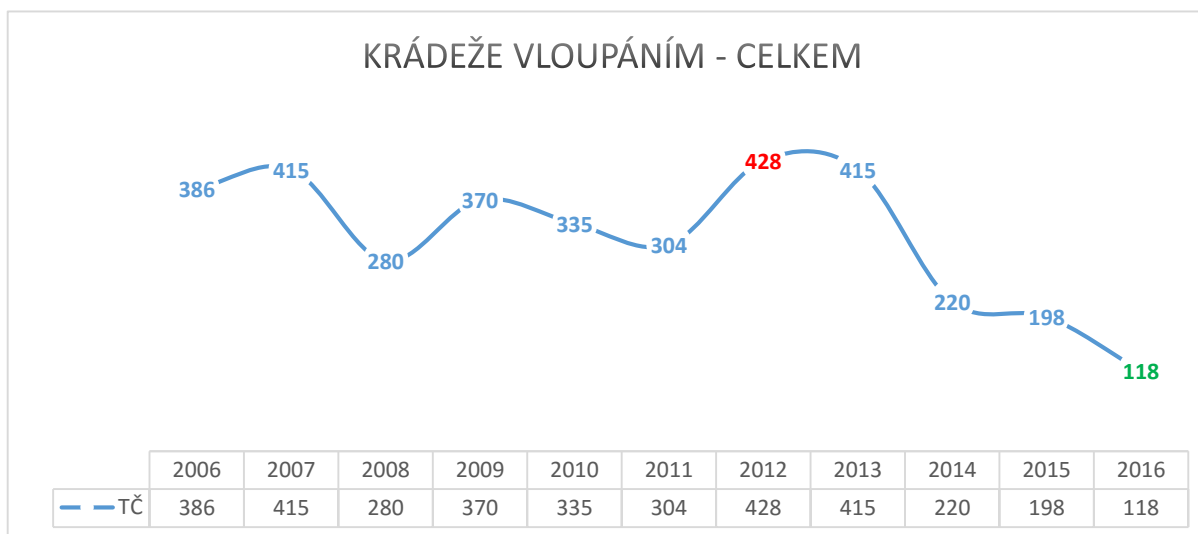
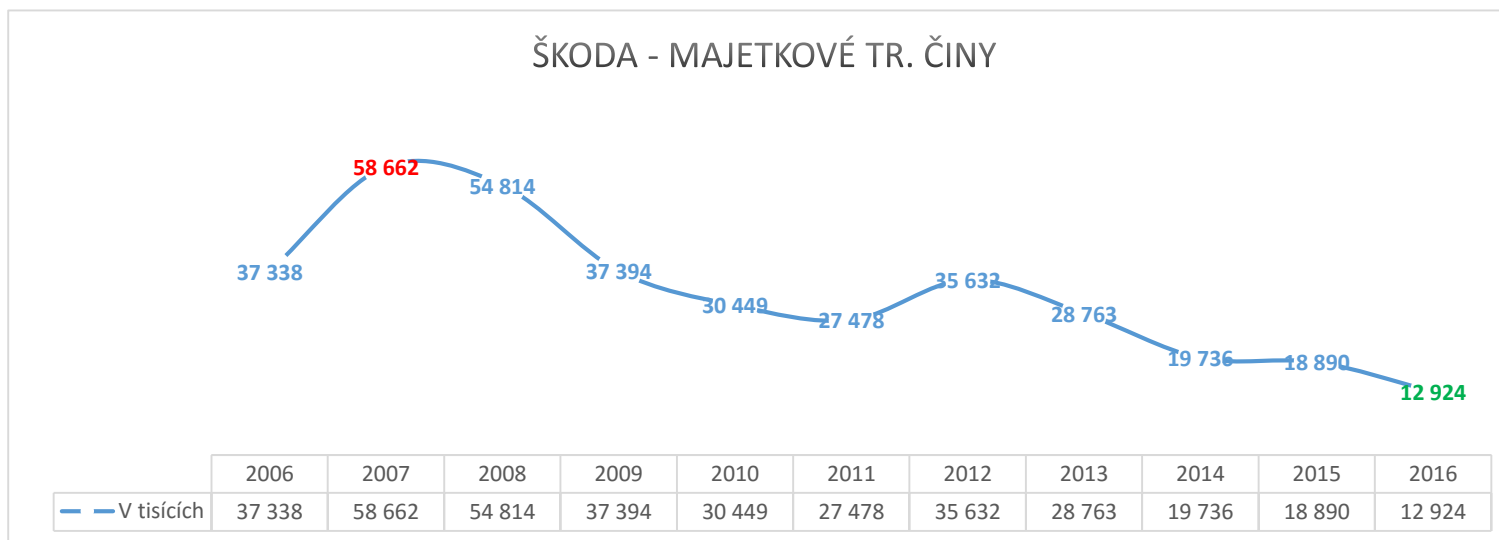
II. Násilné trestné činy



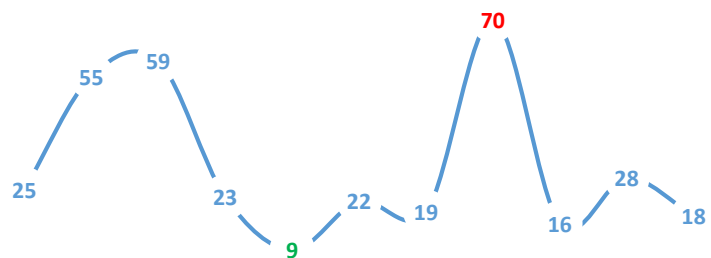
III. Majetková trestná činnost



Škoda	
Rok	v tisících
2006	37 338
2007	58 662
2008	54 814
2009	37 394
2010	30 449
2011	27 478
2012	35 632
2013	28 763
2014	19 736
2015	18 890
2016	12 924

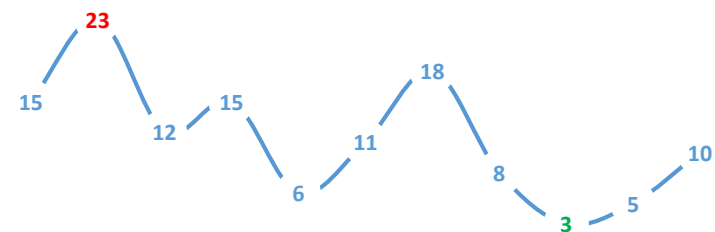


KRÁDEŽE VLOUPÁNÍM DO OBCHODŮ



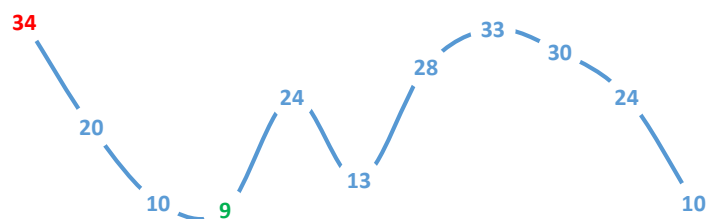
	2006	2007	2008	2009	2010	2011	2012	2013	2014	2015	2016
— — TČ	25	55	59	23	9	22	19	70	16	28	18

KRÁDEŽE VLOUPÁNÍM DO RESTAURACÍ A HOSTINCŮ



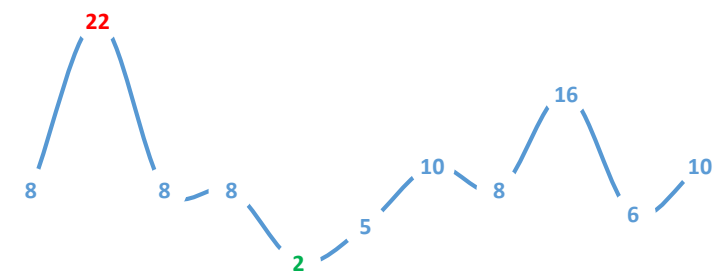
	2006	2007	2008	2009	2010	2011	2012	2013	2014	2015	2016
— — TČ	15	23	12	15	6	11	18	8	3	5	10

KRÁDEŽE VLOUPÁNÍM DO BYTŮ



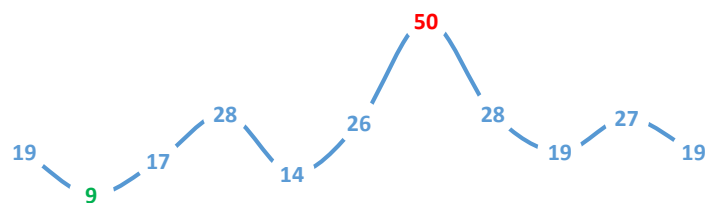
	2006	2007	2008	2009	2010	2011	2012	2013	2014	2015	2016
— — TČ	34	20	10	9	24	13	28	33	30	24	10

KRÁDEŽE VLOUPÁNÍM DO CHAT



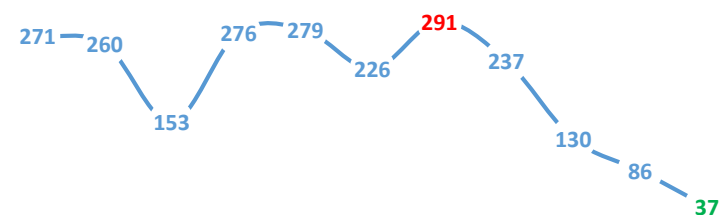
	2006	2007	2008	2009	2010	2011	2012	2013	2014	2015	2016
— — TČ	8	22	8	8	2	5	10	8	16	6	10

KRÁDEŽE VLOUPÁNÍM DO RODINNÝCH DOMŮ



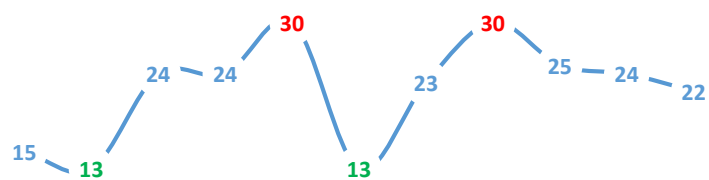
	2006	2007	2008	2009	2010	2011	2012	2013	2014	2015	2016
— — TČ	19	9	17	28	14	26	50	28	19	27	19

KRÁDEŽE VLOUPÁNÍM DO OSTATNÍCH OBJEKTŮ




	2006	2007	2008	2009	2010	2011	2012	2013	2014	2015	2016
— — TČ	271	260	153	276	279	226	291	237	130	86	37

KRÁDEŽE KAPESNÍ



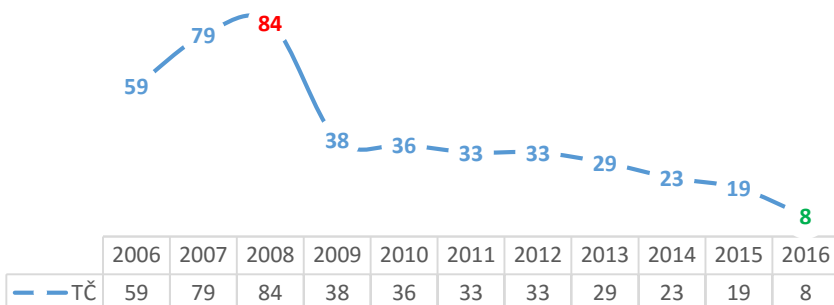
	2006	2007	2008	2009	2010	2011	2012	2013	2014	2015	2016
— — TČ	15	13	24	24	30	13	23	30	25	24	22

KRÁDEŽE VĚCÍ Z AUTOMOBILŮ

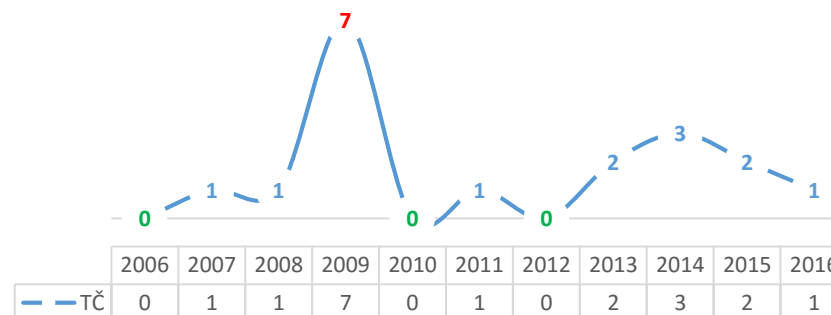


	2006	2007	2008	2009	2010	2011	2012	2013	2014	2015	2016
— — TČ	635	682	581	431	251	209	335	223	65	93	82

KRÁDEŽE MOTOROVÝCH VOZIDEL DVOUSTOPÝCH



KRÁDEŽE MOTOROVÝCH VOZIDEL JEDNOSTOPÝCH



IV. Závěr

Rok 2016 na konci měsíce října, stále pokračuje v příznivém vývoji z pohledu kriminality ve městě Příbrami. Celkově uspokojivý vývoj je ve sledovaném období zaznamenán v oblasti majetkové trestné činnosti, která ovšem stále tvoří více než polovinu ze všech evidovaných trestných činů. Značný pokles je patrný rovněž v celkovém počtu vloupání do různých objektů. V těchto oblastech jsou objektem zájmu zlodějů zejména rodinné domy, obchody, restaurace, a chatky. V zájmu pachatelů nadále zůstávají morová vozidla, uvnitř kterých bohužel majitelé nezřídka zanechávají i věci nemalé hodnoty, které zloděje samozřejmě lákají.

Spolupráce mezi Policií ČR, Městskou policií Příbram a městskou samosprávou funguje na vysoké úrovni a nadále spolupracujeme na zlepšování bezpečnostní situace a pocitu bezpečí našich občanů.

zpracoval: npor. Bc. Michal Volf, vedoucí oddělení