



Pomáhat a chránit

KRAJSKÉ ŘEDITELSTVÍ POLICIE STŘEDOČESKÉHO KRAJE

Územní odbor Příbram  
Obvodní oddělení Příbram



Příbram 8. 11. 2017

## Kriminalita v teritoriu města Příbrami ke dni 31. 10 .2017

Přehled z oficiálních statistických výstupů Policie ČR 1. 1. – 31. 10. v letech 2006-2017:

1. leden - 31. říjen	Zjištěno	Zjištěno	Zjištěno	Zjištěno	Zjištěno	Zjištěno	Zjištěno	Zjištěno	Zjištěno	Zjištěno	Zjištěno	Zjištěno
Název	2006	2007	2008	2009	2010	2011	2012	2013	2014	2015	2016	2017
Vraždy loupežné	0	0	0	0	0	0	0	0	0	0	0	0
Vraždy sexuální	0	0	0	0	0	0	0	0	0	0	0	0
<b>Vraždy celkem:</b>	<b>0</b>	<b>1</b>	<b>1</b>	<b>1</b>	<b>3</b>	<b>0</b>	<b>0</b>	<b>0</b>	<b>0</b>	<b>0</b>	<b>0</b>	<b>1</b>
Loupeže	18	30	41	33	12	11	27	10	14	4	3	4
Loupeže na finančních institut.	0	0	1	0	0	0	0	1	0	0	0	0
<b>Násilné činy celkem:</b>	<b>53</b>	<b>89</b>	<b>78</b>	<b>79</b>	<b>64</b>	<b>60</b>	<b>64</b>	<b>64</b>	<b>55</b>	<b>40</b>	<b>46</b>	<b>70</b>
Znásilnění	2	2	3	4	5	5	4	2	2	2	2	1
Pohlavní zneužívání v závislosti	0	0	1	1	1	0	0	0	0	0	1	2
Pohlavní zneužívání ostatní	0	0	4	1	2	2	0	2	3	8	2	3
<b>Mravnostní činy celkem:</b>	<b>3</b>	<b>3</b>	<b>10</b>	<b>6</b>	<b>8</b>	<b>8</b>	<b>4</b>	<b>4</b>	<b>7</b>	<b>12</b>	<b>10</b>	<b>11</b>
Krádeže vloupáním do obch.	25	55	59	23	9	22	19	70	16	28	18	12
Kr. vl. do restaurací a hostinců	15	23	12	15	6	11	18	8	3	5	10	1
Krádeže vloupáním do bytů	34	20	10	9	24	13	28	33	30	24	10	7
Kr. vl. do vík. chat soukr. osob	8	22	8	8	2	5	10	8	16	6	10	6

Žežická 498  
261 23 Příbram V - Zdabof

Tel.: +420 974 879 760  
Fax: +420 974 870 765  
Email: [pb.oo.pribram@pcr.cz](mailto:pb.oo.pribram@pcr.cz)

1. leden - 31. říjen	Zjištěno	Zjištěno	Zjištěno	Zjištěno	Zjištěno	Zjištěno	Zjištěno	Zjištěno	Zjištěno	Zjištěno	Zjištěno	Zjištěno
Název	2006	2007	2008	2009	2010	2011	2012	2013	2014	2015	2016	2017
Kr. vl. do rodinných domků	19	9	17	28	14	26	50	28	19	27	19	11
Kr. vl. do ostatních objektů	271	260	153	276	279	226	291	237	130	86	37	34
<b>Krádeže vloupáním celkem:</b>	<b>386</b>	<b>415</b>	<b>280</b>	<b>370</b>	<b>335</b>	<b>304</b>	<b>428</b>	<b>415</b>	<b>220</b>	<b>198</b>	<b>118</b>	<b>74</b>
Krádeže kapesní	15	13	24	24	30	13	23	30	25	24	22	19
Krádeže mot. voz. dvoustopých	59	79	84	38	36	33	33	29	23	19	8	10
Krádeže mot. voz. jednostop.	0	1	1	7	0	1	0	2	3	2	1	1
Krádeže věcí z automobilů	635	682	581	431	251	209	335	223	65	93	82	50
<b>Krádeže prosté celkem:</b>	<b>870</b>	<b>1 038</b>	<b>917</b>	<b>667</b>	<b>483</b>	<b>505</b>	<b>667</b>	<b>523</b>	<b>296</b>	<b>308</b>	<b>240</b>	<b>212</b>
<b>Majetkové činy celkem:</b>	<b>1 367</b>	<b>1 598</b>	<b>1 385</b>	<b>1 235</b>	<b>937</b>	<b>937</b>	<b>1 232</b>	<b>1 061</b>	<b>625</b>	<b>605</b>	<b>440</b>	<b>379</b>
Sprejerství	7	14	14	6	4	8	6	4	8	14	7	9
Ned.výr. a d.psych.l. a jedů pro J	3	2	4	10	22	13	43	18	16	21	23	34
Šíření toxikomanie	0	0	0	0	0	0	0	1	0	0	0	18
Ned.výr. a d.psych.l. a jedů pro S	0	0	0	0	0	1	1	3	5	3	2	4
Ned.výr. a d.psych.l. a jedů pro V	0	0	0	1	0	0	3	2	1	0	0	0
<b>Ostatní krim. činy celkem:</b>	<b>65</b>	<b>66</b>	<b>73</b>	<b>70</b>	<b>87</b>	<b>86</b>	<b>111</b>	<b>107</b>	<b>74</b>	<b>80</b>	<b>78</b>	<b>148</b>
Zanedbání povinné výživy	42	51	44	48	66	50	54	79	80	67	74	56
Zločinné spolčení	0	0	0	0	0	0	0	0	0	0	0	0
Podněcování k nár. a ras. nenáv.	1	0	0	0	0	0	0	0	0	0	0	0
Podpora a propagace hnutí	0	0	2	1	0	1	0	0	0	0	0	0
Ostatní trestná činnost	28	88	53	80	15	15	8	10	4	3	9	5
<b>Zbývající kriminalita celkem:</b>	<b>107</b>	<b>225</b>	<b>174</b>	<b>223</b>	<b>167</b>	<b>139</b>	<b>104</b>	<b>131</b>	<b>133</b>	<b>103</b>	<b>125</b>	<b>101</b>
Zpronevěra	7	10	10	4	9	10	8	11	16	9	9	7
Podvod	8	19	17	13	21	31	24	20	20	19	22	14
Neoprávněné držení plat. karty	4	17	6	34	5	26	21	26	23	35	25	22
Úvěrový podvod	12	39	11	16	16	10	20	22	17	18	12	17
Ostatní hosp. trestné činy	4	2	4	4	0	2	2	1	0	1	0	4
<b>Hospodářské činy celkem:</b>	<b>63</b>	<b>140</b>	<b>92</b>	<b>91</b>	<b>74</b>	<b>118</b>	<b>107</b>	<b>113</b>	<b>111</b>	<b>121</b>	<b>98</b>	<b>88</b>

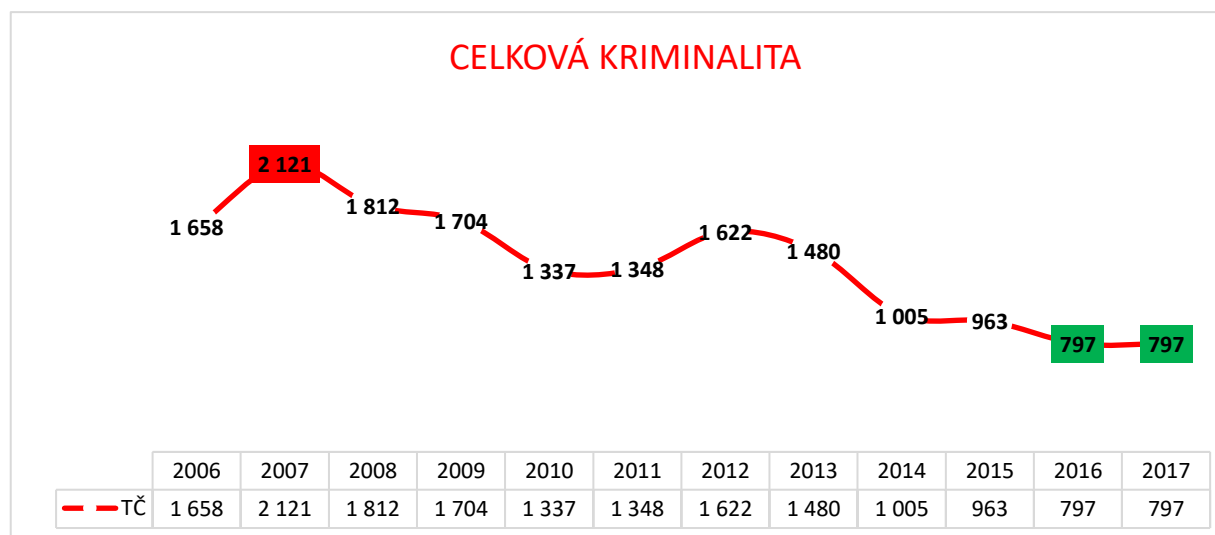
1. leden - 31. říjen	Zjištěno	Zjištěno	Zjištěno	Zjištěno	Zjištěno	Zjištěno	Zjištěno	Zjištěno	Zjištěno	Zjištěno	Zjištěno	Zjištěno
Název	2006	2007	2008	2009	2010	2011	2012	2013	2014	2015	2016	2017
Vojenské trestné činy	0	0	0	0	0	0	0	0	0	2	0	0
Trestné činy proti ústav. zřízení	0	0	0	0	0	0	0	0	0	0	0	0
Trestné činy válečné a proti míru	0	0	0	0	0	0	0	0	0	0	0	0
<b>Obecná kriminalita celkem:</b>	<b>1 488</b>	<b>1 756</b>	<b>1 546</b>	<b>1 390</b>	<b>1 096</b>	<b>1 091</b>	<b>1 411</b>	<b>1 236</b>	<b>761</b>	<b>737</b>	<b>574</b>	<b>608</b>
<b>CELKOVÁ KRIMINALITA:</b>	<b>1 658</b>	<b>2 121</b>	<b>1 812</b>	<b>1 704</b>	<b>1 337</b>	<b>1 348</b>	<b>1 622</b>	<b>1 480</b>	<b>1 005</b>	<b>963</b>	<b>797</b>	<b>797</b>

## Úvod

Ve výstupech a grafech je hodnoceno a porovnáváno vždy stejné období, zde konkrétně od začátku roku do konce měsíce října v letech 2006 až 2017.


Při hodnocení statistických výstupů je zapotřebí vzít v úvahu, že trestní právo v průběhu let prochází změnami, kdy některé trestné činy nově vznikají a u mnoha přetrvávajících dochází k novelám jejich znění a obsahu. Proto nedoporučuji na statistiky trestné činnosti hledět jako na dogma, ale jako na ukazatel, vodítko a pomůcku pro směřování další činnosti státních i nestátních orgánů a organizací zabývajících se trestnou činností a kriminalitou.

### I. Celková kriminalita a objasněnost




Objasněno			
Rok	Počet	tj. %	Dodatečně
2006	283	17,07	10
2007	478	22,54	7
2008	317	17,49	62
2009	369	21,65	80
2010	314	23,49	82
2011	342	25,37	56
2012	373	23,00	72
2013	399	26,96	60
2014	322	32,04	97
2015	345	35,83	81
2016	304	38,14	82
2017	395	49,56	70

POČET OBJASNĚNÝCH TČ



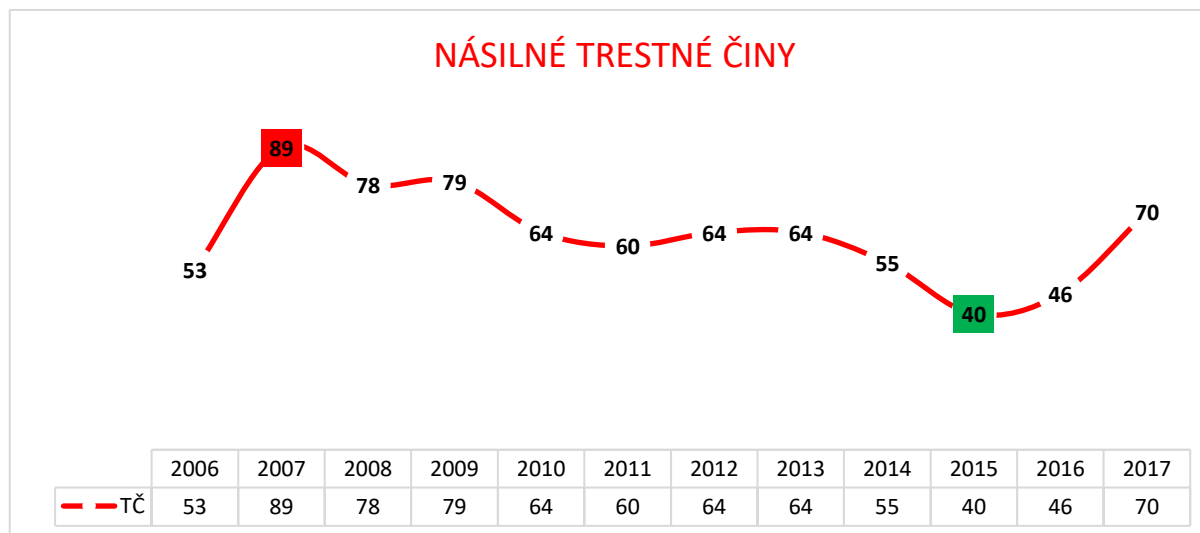
	2007	2008	2009	2010	2011	2012	2013	2014	2015	2016	2017
— Počet	478	317	369	314	342	373	399	322	345	304	395

OBJASNĚNOST TČ V PROCENTECH

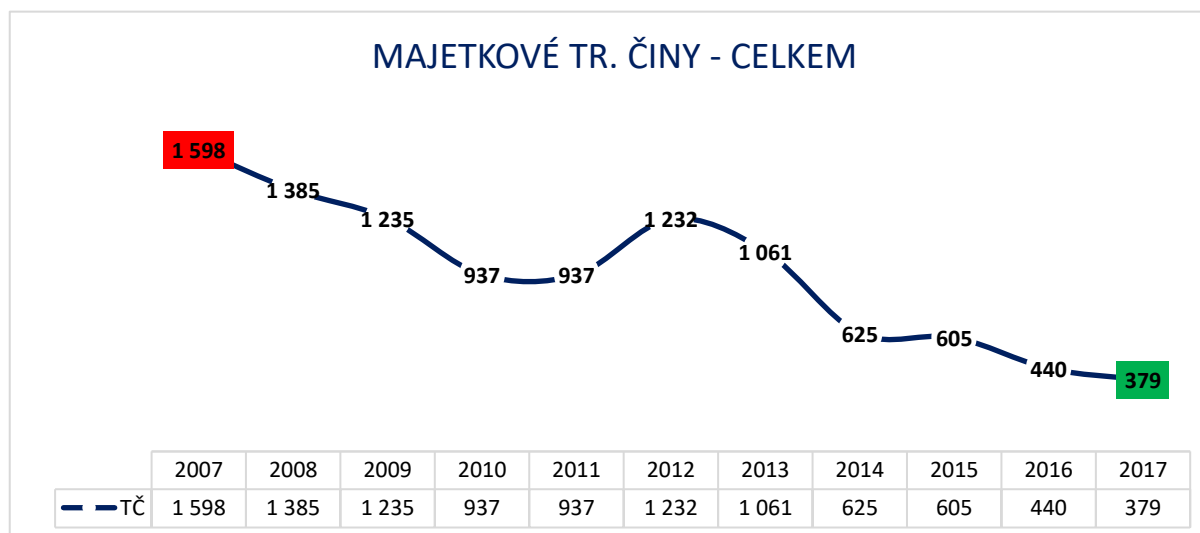


	2007	2008	2009	2010	2011	2012	2013	2014	2015	2016	2017
— tj. %	22,54	17,49	21,65	23,49	25,37	23,00	26,96	32,04	35,83	38,14	49,56

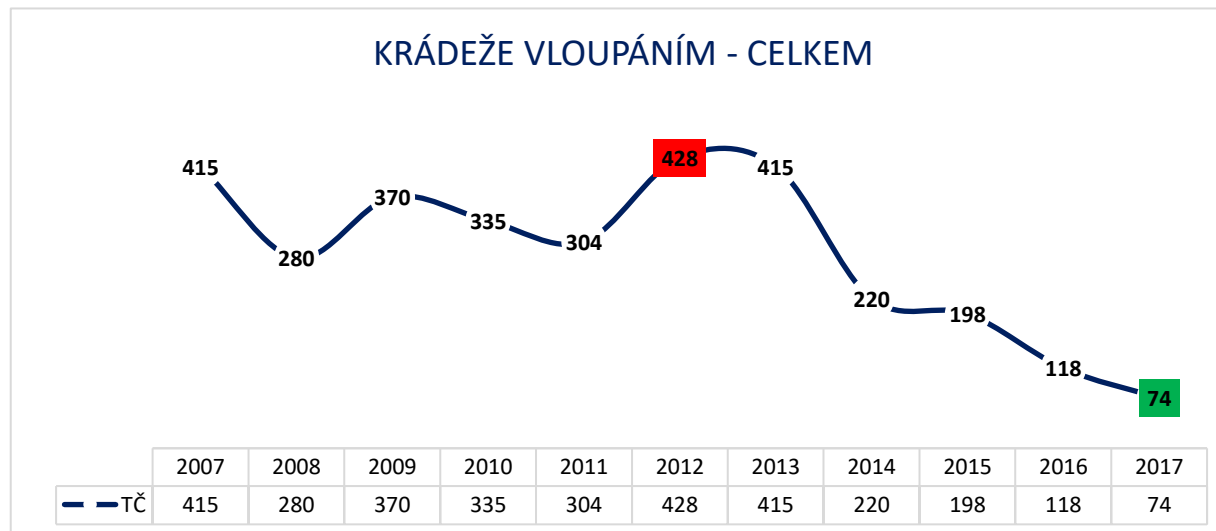
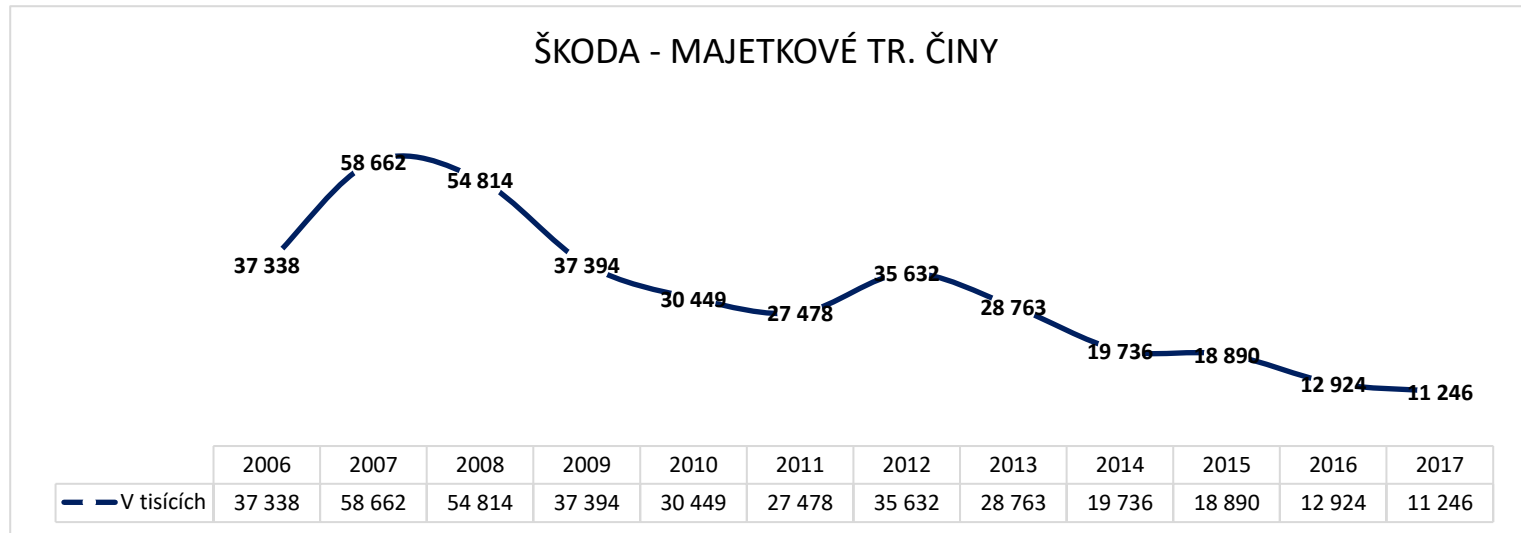
## II. Násilné trestné činy



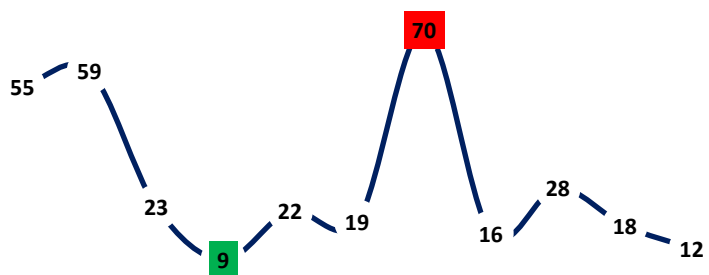
## III. Majetková trestná činnost



Škoda	
Rok	v tisících
2006	37 338
2007	58 662
2008	54 814
2009	37 394
2010	30 449
2011	27 478
2012	35 632
2013	28 763
2014	19 736
2015	18 890
2016	12 924
2017	11 246

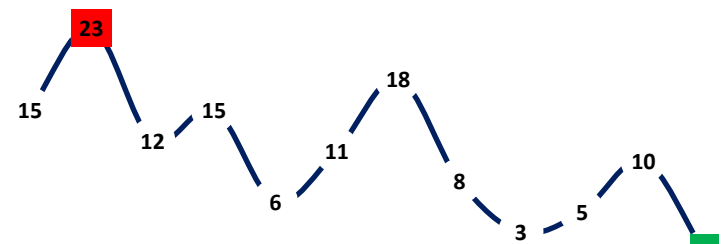


### KRÁDEŽE VLOUPÁNÍM DO OBCHODŮ




	2007	2008	2009	2010	2011	2012	2013	2014	2015	2016	2017
— TČ	55	59	23	9	22	19	70	16	28	18	12

### KRÁDEŽE VLOUPÁNÍM DO RESTAURACÍ A HOSTINCŮ



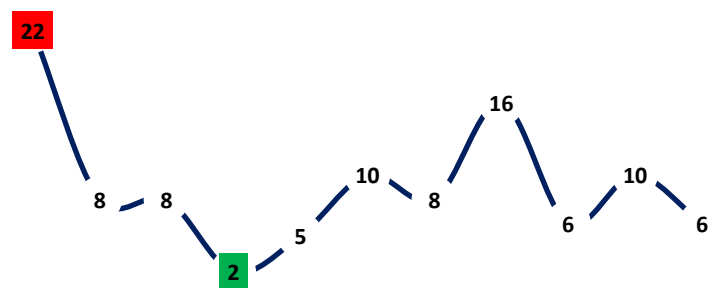
	2006	2007	2008	2009	2010	2011	2012	2013	2014	2015	2016	2017
— TČ	15	23	12	15	6	11	18	8	3	5	10	1

### KRÁDEŽE VLOUPÁNÍM DO BYTŮ



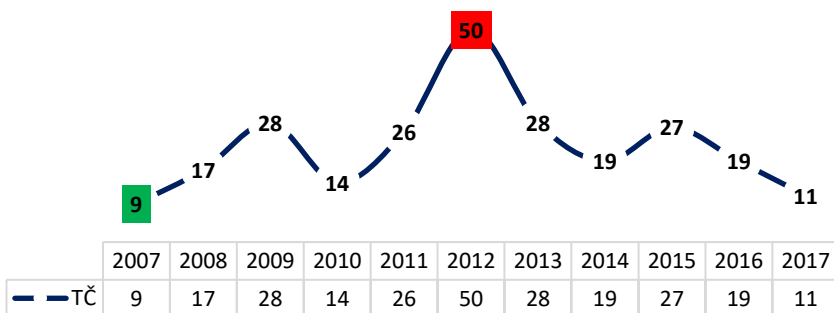
	2006	2007	2008	2009	2010	2011	2012	2013	2014	2015	2016	2017
— TČ	34	20	10	9	24	13	28	33	30	24	10	7

### KRÁDEŽE VLOUPÁNÍM DO CHAT

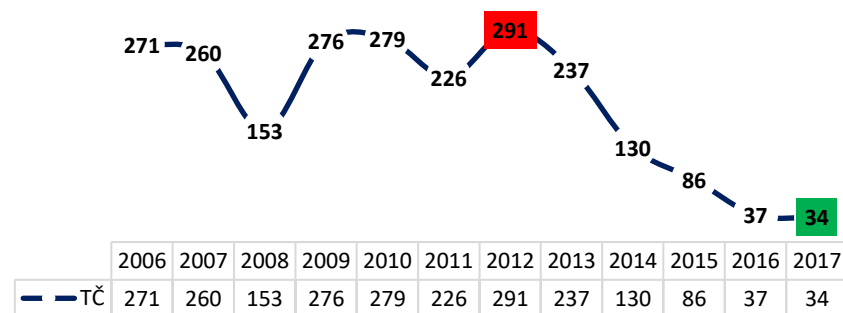


	2007	2008	2009	2010	2011	2012	2013	2014	2015	2016	2017
— TČ	22	8	8	2	5	10	8	16	6	10	6

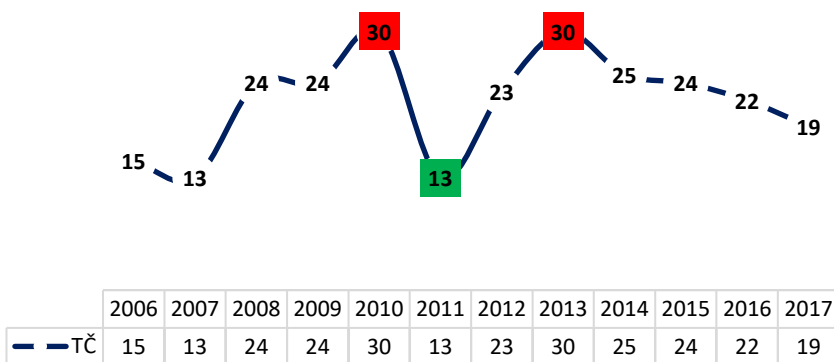
### KRÁDEŽE VLOUPÁNÍM DO RODINNÝCH DOMŮ



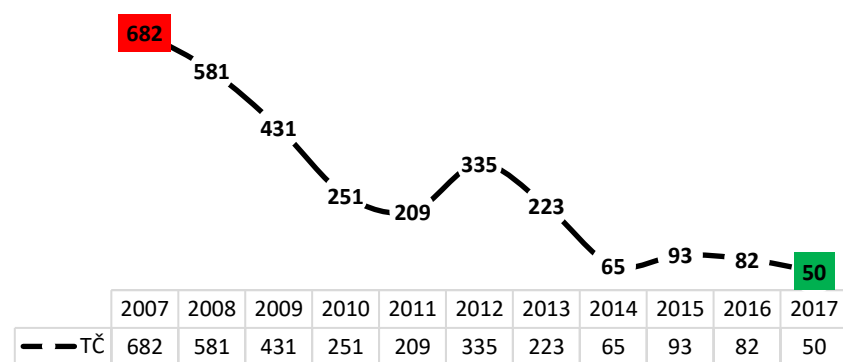
### KRÁDEŽE VLOUPÁNÍM DO OSTATNÍCH OBJEKTŮ



### KRÁDEŽE KAPESNÍ

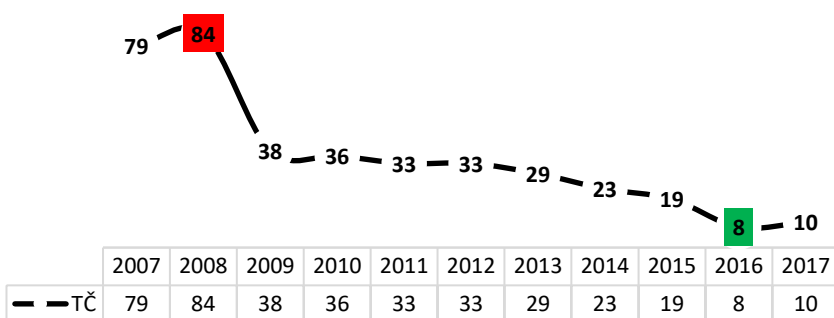


### KRÁDEŽE VĚCÍ Z AUTOMOBILŮ

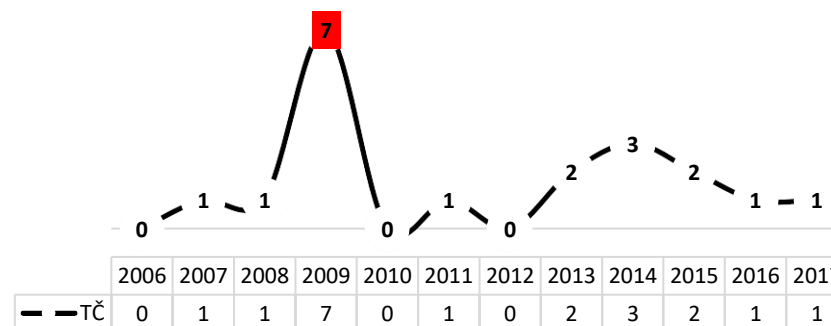




### KRÁDEŽE MOTOROVÝCH VOZIDEL DVOUSTOPÝCH



### KRÁDEŽE MOTOROVÝCH VOZIDEL JEDNOSTOPÝCH



#### IV. Závěr

Ve statistickém přehledu pro Příbram se v měsíci lednu 2017 objevil jeden případ vraždy, resp. pokusu vraždy a v lednovém statistickém přehledu je tento případ popsán.

Ze statistických ukazatelů vyplývá výrazný nárůst v oblasti násilných trestných činů. Z celkem 70 případů je 52 skutků objasněno, což představuje 74,29% objasněnosti. Z této skupiny trestných činů zaujímají největší podíl trestné činy nebezpečného vyhrožování s počtem 25 případů, kdy objasněno je v současné době 19 z nich. Ze 14 trestných činů úmyslného ublížení na zdraví je nyní objasněno 12 případů. Ze závažné násilné trestné činnosti lze uvést zločiny loupeže, kdy byly od začátku roku zaevidovány 4 případy, tři z nich jsou objasněné. Prověřováno bylo rovněž 5 trestných činů vydírání a všechny tyto případy jsou také objasněny. Policie vždy a každý jednotlivý případ násilné trestné činnosti musí důsledně prověřovat a bude tak činit i nadále.

Naopak potěšitelným vývojem prochází oblast majetkové trestné činnosti, kdy se jedná o významný pokles v jejím celkovém objemu.

Po uplynutí 10 měsíců roku 2017 lze obecně konstatovat dobrý a uspokojivý vývoj v oblasti majetkové trestné činnosti a bohužel také nežádoucí vývoj v oblasti násilné kriminality.

Z pohledu vývoje kriminality ovšem neexistuje pro občana, ať již žijícího na území města Příbrami, nebo návštěvníka města, žádný evidentní důvod k pocitu nebezpečí nebo hrozby, že se stane obětí trestného činu.

S našimi partnery spolupracujeme na tom, aby město Příbram bylo městem bezpečnějším a aby zejména obyvatelé města neměli pocit nebezpečí, či ohrožení v jednotlivých částech města.

*zpracoval: npor. Bc. Michal Volf, vedoucí oddělení*