



Pomáhat a chránit

KRAJSKÉ ŘEDITELSTVÍ POLICIE STŘEDOČESKÉHO KRAJE

Územní odbor Příbram
Obvodní oddělení Příbram



Příbram 10. 2. 2019

Kriminalita v teritoriu města Příbrami ke dni 31. 10. 2018

Přehled z oficiálních statistických výstupů Policie ČR 1. 1. – 31. 10. v letech 2006 – 2018:

1. leden - 31. října	Zjištěno	Zjištěno	Zjištěno	Zjištěno	Zjištěno	Zjištěno	Zjištěno	Zjištěno	Zjištěno	Zjištěno	Zjištěno	Zjištěno	Zjištěno
Název	2006	2007	2008	2009	2010	2011	2012	2013	2014	2015	2016	2017	2018
Vraždy loupežné	0	0	0	0	0	0	0	0	0	0	0	0	0
Vraždy sexuální	0	0	0	0	0	0	0	0	0	0	0	0	0
Vraždy celkem:	0	1	1	1	3	0	0	0	0	0	0	1	1
Loupeže	18	30	41	33	12	11	27	10	14	4	3	4	7
Loupeže na finančních institut.	0	0	1	0	0	0	0	1	0	0	0	0	0
Násilné činy celkem:	53	89	78	79	64	60	64	64	55	40	46	70	67
Znásilnění	2	2	3	4	5	5	4	2	2	2	2	1	4
Pohlavní zneužívání v závislosti	0	0	1	1	1	0	0	0	0	0	1	2	0
Pohlavní zneužívání ostatní	0	0	4	1	2	2	0	2	3	8	2	3	0
Mravnostní činy celkem:	3	3	10	6	8	8	4	4	7	12	10	11	7
Krádeže vloupáním do obch.	25	55	59	23	9	22	19	70	16	28	18	12	5
Kr. vl. do restaurací a hostinců	15	23	12	15	6	11	18	8	3	5	10	1	1
Krádeže vloupáním do bytů	34	20	10	9	24	13	28	33	30	24	10	7	4
Kr. vl. do vík. chat soukr. osob	8	22	8	8	2	5	10	8	16	6	10	6	3

Žežická 498
261 23 Příbram V - Zdaboř

Tel.: +420 974 879 760
Fax: +420 974 870 765
Email: pb.oo.pribram@pcr.cz

1. leden - 31. října	Zjištěno	Zjištěno	Zjištěno	Zjištěno	Zjištěno	Zjištěno	Zjištěno	Zjištěno	Zjištěno	Zjištěno	Zjištěno	Zjištěno	Zjištěno
Název	2006	2007	2008	2009	2010	2011	2012	2013	2014	2015	2016	2017	2018
Kr. vl. do rodinných domků	19	9	17	28	14	26	50	28	19	27	19	11	7
Kr. vl. do ostatních objektů	271	260	153	276	279	226	291	237	130	86	37	34	34
Krádeže vloupáním celkem:	386	415	280	370	335	304	428	415	220	198	118	74	57
Krádeže kapesní	15	13	24	24	30	13	23	30	25	24	22	19	16
Krádeže mot. voz. dvoustopých	59	79	84	38	36	33	33	29	23	19	8	10	12
Krádeže mot. voz. jednostop.	0	1	1	7	0	1	0	2	3	2	1	1	0
Krádeže věcí z automobilů	635	682	581	431	251	209	335	223	65	93	82	50	64
Krádeže prosté celkem:	870	1 038	917	667	483	505	667	523	296	308	240	212	203
Majetkové činy celkem:	1 367	1 598	1 385	1 235	937	937	1 232	1 061	625	605	440	379	329
Sprejerství	7	14	14	6	4	8	6	4	8	14	7	9	7
Ned.vyr. a d.psych.l. a jedů pro J	3	2	4	10	22	13	43	18	16	21	23	34	6
Šíření toxikomanie	0	0	0	0	0	0	0	1	0	0	0	18	1
Ned.vyr. a d.psych.l. a jedů pro S	0	0	0	0	0	1	1	3	5	3	2	4	1
Ned.vyr. a d.psych.l. a jedů pro V	0	0	0	1	0	0	3	2	1	0	0	0	0
Ostatní krim. činy celkem:	65	66	73	70	87	86	111	107	74	80	78	148	72
Zanedbání povinné výživy	42	51	44	48	66	50	54	79	80	67	74	56	47
Zločinné spolčení	0	0	0	0	0	0	0	0	0	0	0	0	0
Podněcování k nár. a ras. nenáv.	1	0	0	0	0	0	0	0	0	0	0	0	1
Podpora a propagace hnutí	0	0	2	1	0	1	0	0	0	0	0	0	1
Ostatní trestná činnost	28	88	53	80	15	15	8	10	4	3	9	5	3
Zbývající kriminalita celkem:	107	225	174	223	167	139	104	131	133	103	125	101	91
Zpronevěra	7	10	10	4	9	10	8	11	16	9	9	7	7
Podvod	8	19	17	13	21	31	24	20	20	19	22	14	14
Neoprávněné držení plat. karty	4	17	6	34	5	26	21	26	23	35	25	22	18
Úvěrový podvod	12	39	11	16	16	10	20	22	17	18	12	17	5
Ostatní hosp. trestné činy	4	2	4	4	0	2	2	1	0	1	0	4	3
Hospodářské činy celkem:	63	140	92	91	74	118	107	113	111	121	98	88	105

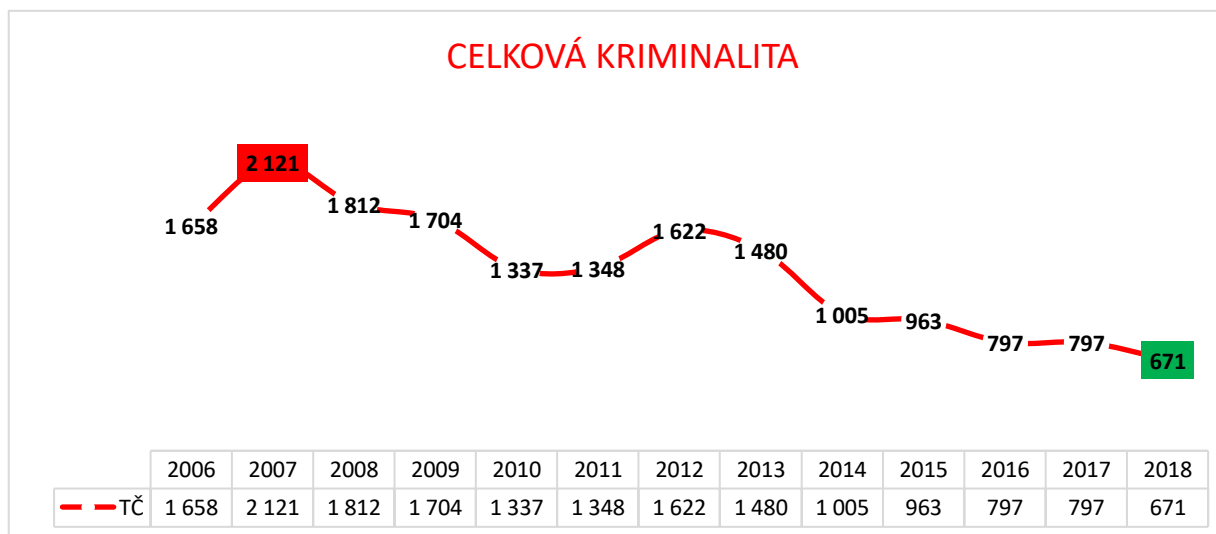
1. leden - 31. října	Zjištěno	Zjištěno	Zjištěno	Zjištěno	Zjištěno	Zjištěno	Zjištěno	Zjištěno	Zjištěno	Zjištěno	Zjištěno	Zjištěno	Zjištěno
Název	2006	2007	2008	2009	2010	2011	2012	2013	2014	2015	2016	2017	2018
Vojenské trestné činy	0	0	0	0	0	0	0	0	0	2	0	0	0
Trestné činy proti ústav. zřízení	0	0	0	0	0	0	0	0	0	0	0	0	0
Trestné činy válečné a proti míru	0	0	0	0	0	0	0	0	0	0	0	0	0
Obecná kriminalita celkem:	1 488	1 756	1 546	1 390	1 096	1 091	1 411	1 236	761	737	574	608	475
CELKOVÁ KRIMINALITA:	1 658	2 121	1 812	1 704	1 337	1 348	1 622	1 480	1 005	963	797	797	671

Úvod

Ve výstupech a grafech je hodnoceno a porovnáváno vždy stejné období, zde konkrétně období od 1.1. do 31.10. 2006 až 2018.


Při hodnocení statistických výstupů je zapotřebí vzít v úvahu, že trestní právo v průběhu let prochází změnami, kdy některé trestné činy nově vznikají a u mnoha přetrvávajících dochází k novelám jejich znění a obsahu. Proto nedoporučuji na statistiky trestné činnosti hledět jako na dogma, ale jako na ukazatel, vodítko a pomůcku pro směřování další činnosti státních i nestátních orgánů a organizací zabývajících se trestnou činností a kriminalitou. Popřípadě každého, kdo se touto problematikou zabývá.

I. Celková kriminalita a objasněnost



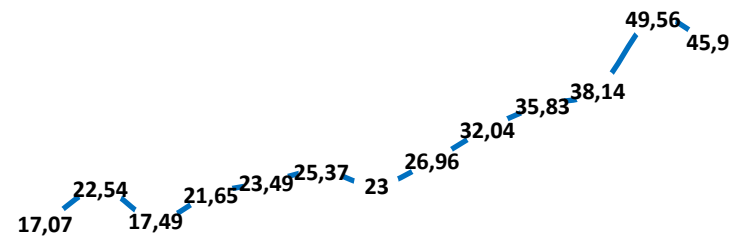
Objasněno			
Rok	Počet	tj. %	Dodatečně
2006	283	17,07	10
2007	478	22,54	7
2008	317	17,49	62
2009	369	21,65	80
2010	314	23,49	82
2011	342	25,37	56
2012	373	23	72
2013	399	26,96	60
2014	322	32,04	97
2015	345	35,83	81
2016	304	38,14	82
2017	395	49,56	70
2018	308	45,9	69

POČET OBJASNĚNÝCH TČ



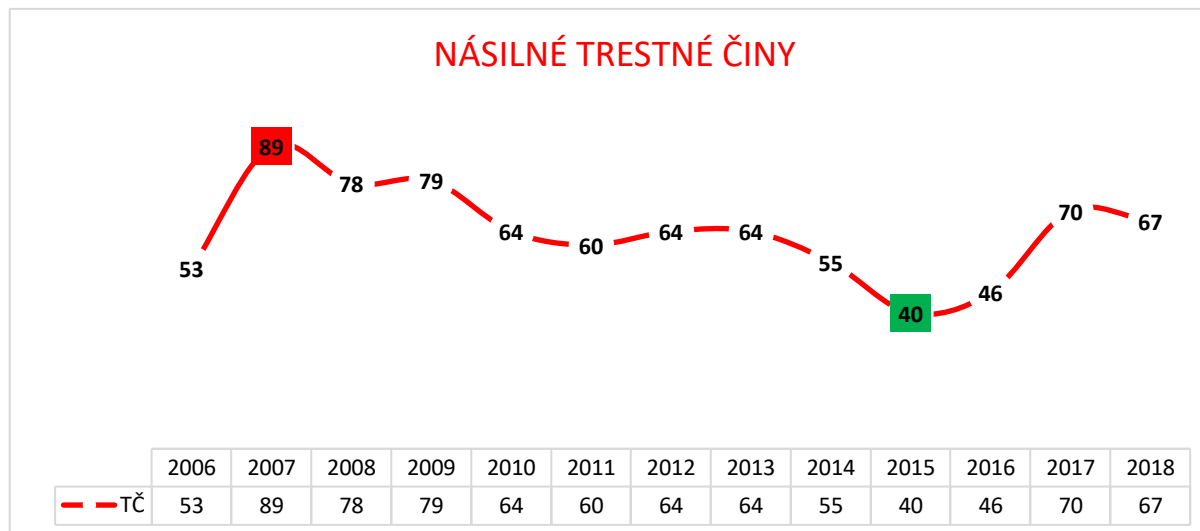
	2006	2007	2008	2009	2010	2011	2012	2013	2014	2015	2016	2017	2018
— Počet	283	478	317	369	314	342	373	399	322	345	304	395	308

OBJASNĚNOST TČ V PROCENTECH

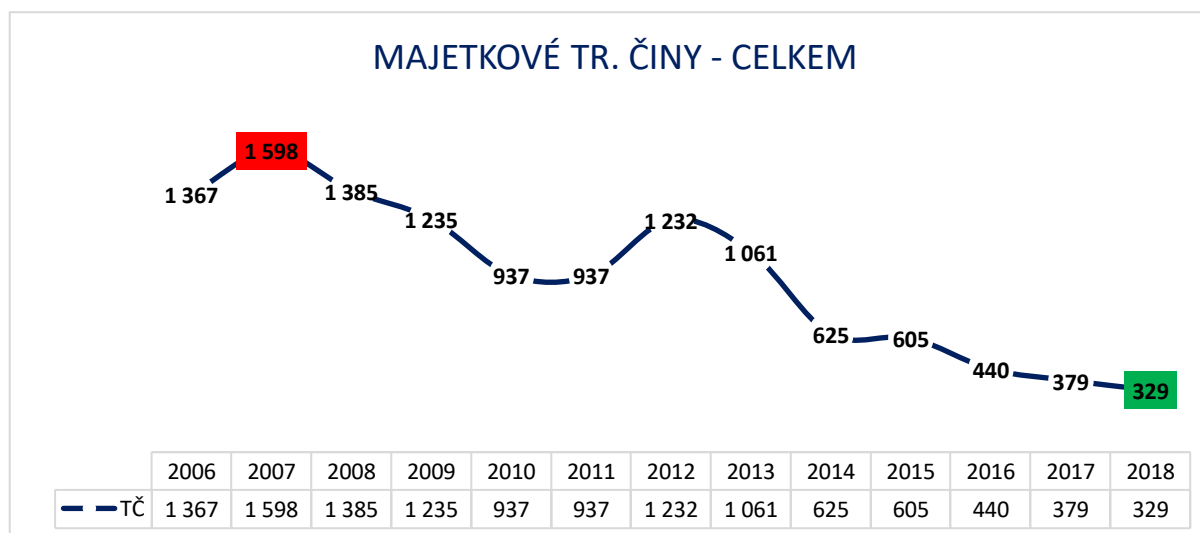


	2006	2007	2008	2009	2010	2011	2012	2013	2014	2015	2016	2017	2018
— tj. %	17,07	22,54	17,49	21,65	23,49	25,37	23	26,96	32,04	35,83	38,14	49,56	45,9

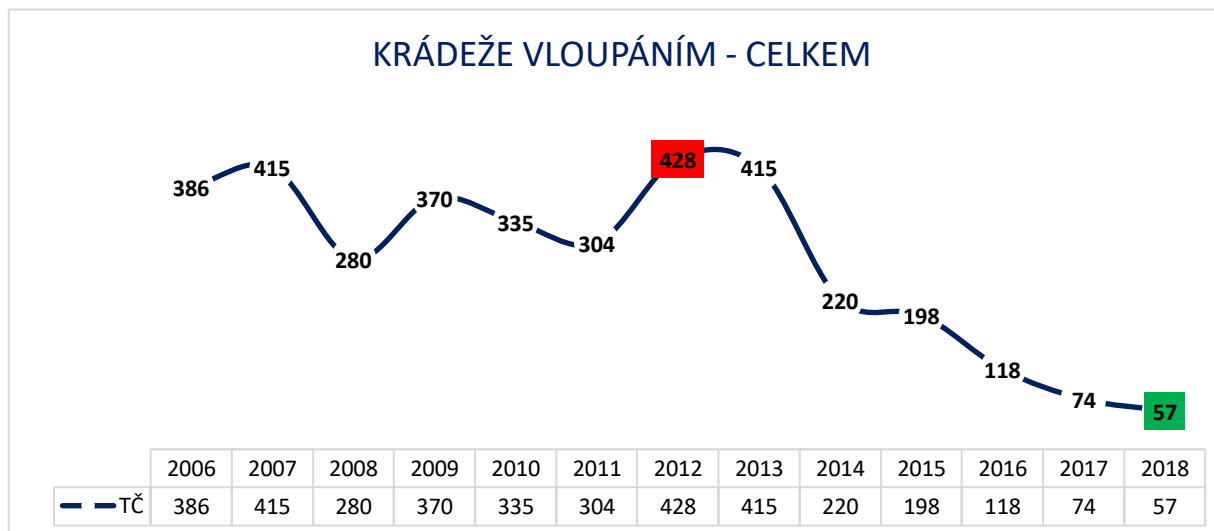
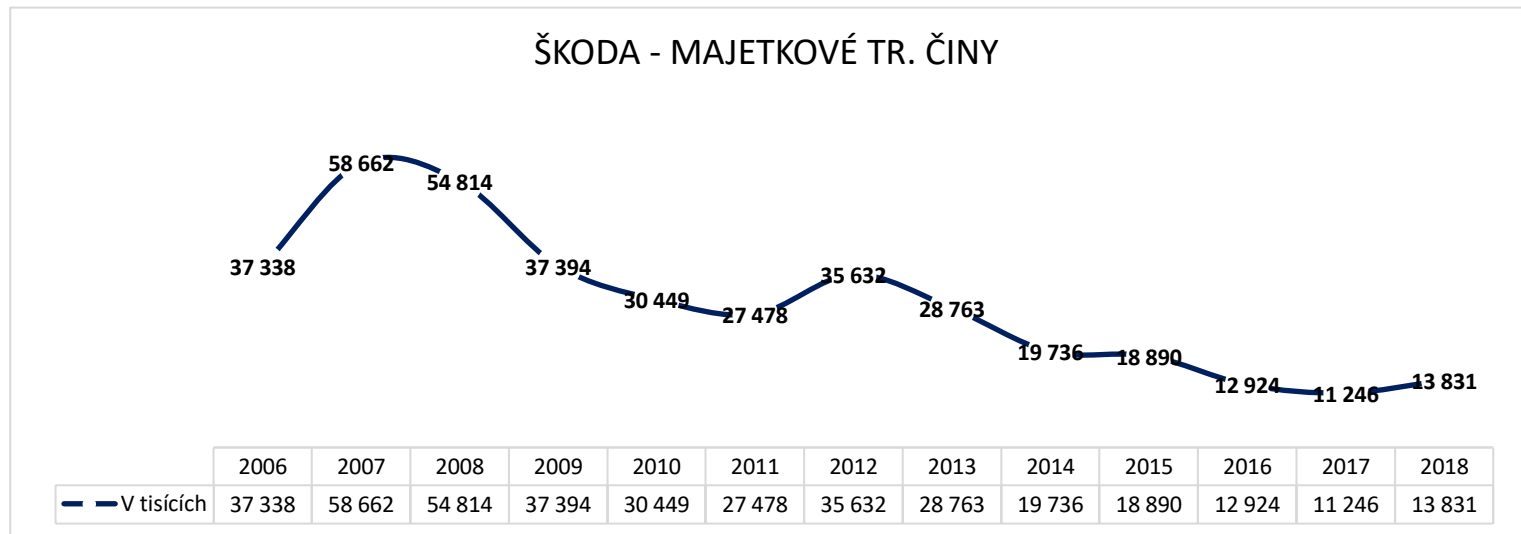
II. Násilné trestné činy



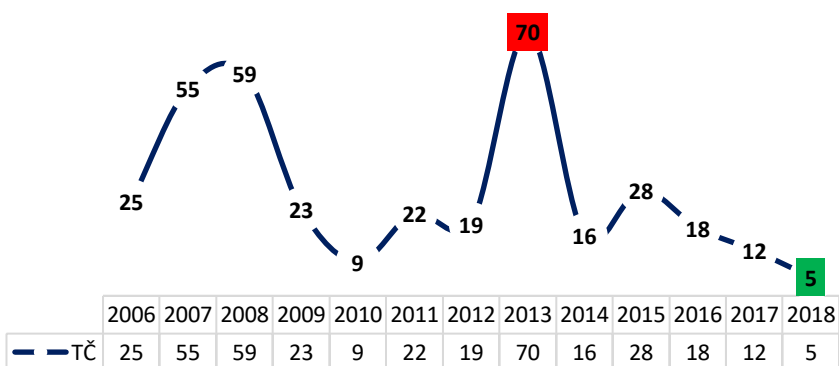
III. Majetková trestná činnosť



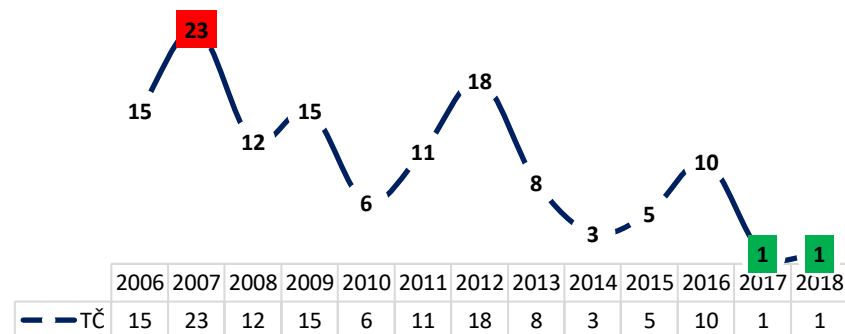
Škoda	
Rok	v tisících
2006	37 338
2007	58 662
2008	54 814
2009	37 394
2010	30 449
2011	27 478
2012	35 632
2013	28 763
2014	19 736
2015	18 890
2016	12 924
2017	11 246
2018	13 831



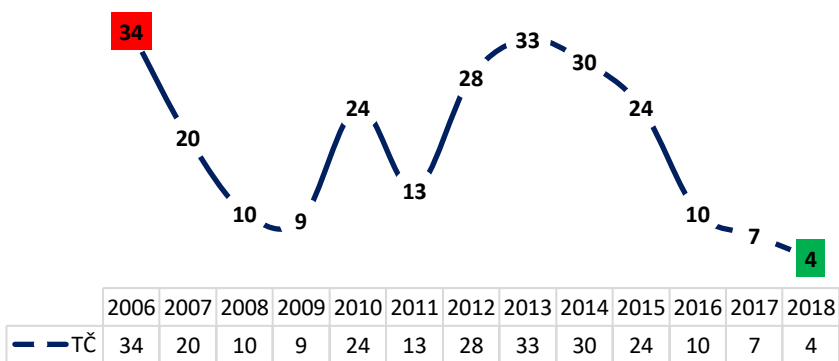
KRÁDEŽE VLOUPÁNÍM DO OBCHODŮ



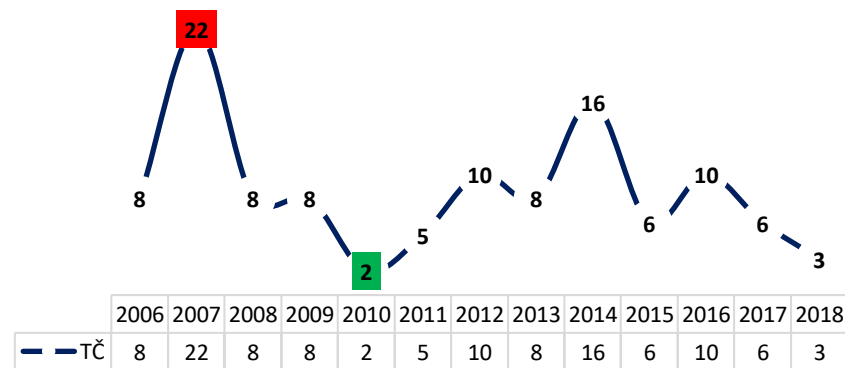
KRÁDEŽE VLOUPÁNÍM DO RESTAURACÍ A HOSTINCŮ



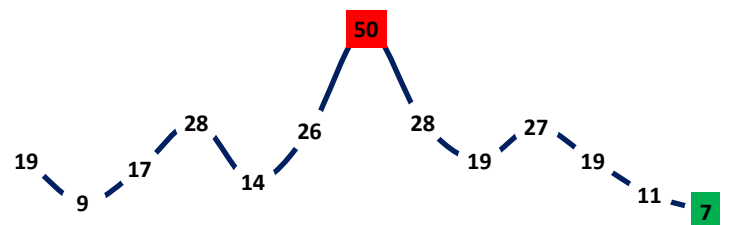
KRÁDEŽE VLOUPÁNÍM DO BYTŮ



KRÁDEŽE VLOUPÁNÍM DO CHAT

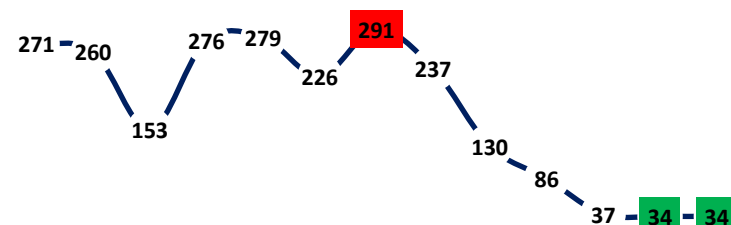


KRÁDEŽE VLOUPÁNÍM DO RODINNÝCH DOMŮ



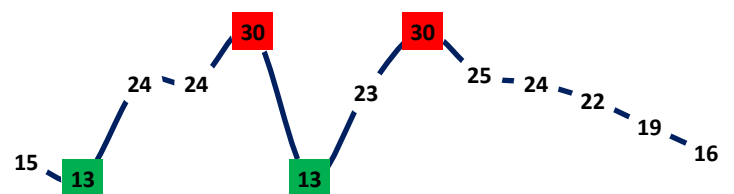
	2006	2007	2008	2009	2010	2011	2012	2013	2014	2015	2016	2017	2018
— TČ	19	9	17	28	14	26	50	28	19	27	19	11	7

KRÁDEŽE VLOUPÁNÍM DO OSTATNÍCH OBJEKTŮ



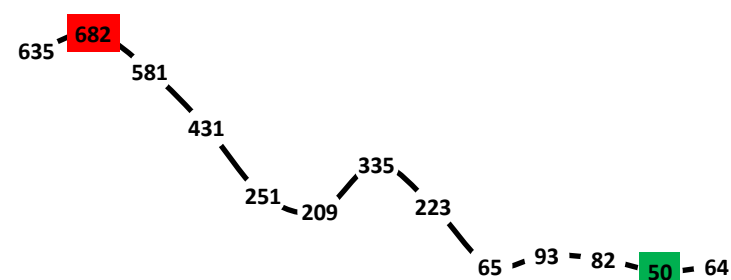
	2006	2007	2008	2009	2010	2011	2012	2013	2014	2015	2016	2017	2018
— TČ	271	260	153	276	279	226	291	237	130	86	37	34	34

KRÁDEŽE KAPESNÍ



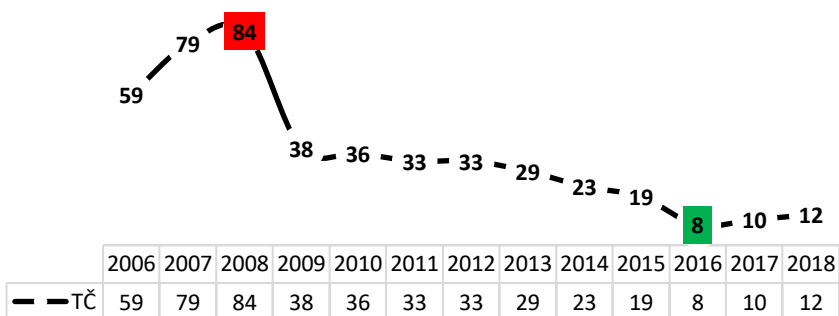
	2006	2007	2008	2009	2010	2011	2012	2013	2014	2015	2016	2017	2018
— TČ	15	13	24	24	30	13	23	30	25	24	22	19	16

KRÁDEŽE VĚCÍ Z AUTOMOBILŮ

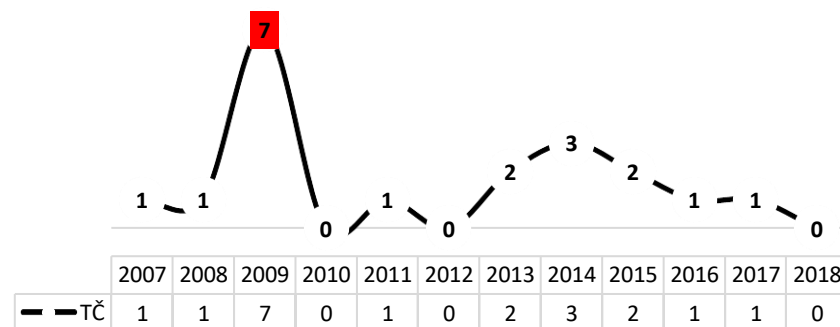


	2006	2007	2008	2009	2010	2011	2012	2013	2014	2015	2016	2017	2018
— TČ	635	682	581	431	251	209	335	223	65	93	82	50	64

KRÁDEŽE MOTOROVÝCH VOZIDEL DVOUSTOPÝCH



KRÁDEŽE MOTOROVÝCH VOZIDEL JEDNOSTOPÝCH



IV. Závěr

Za uplynulých 10 měsíců roku 2018 jsme zaevidovali celkem 671 trestných činů. Oproti roku 2017, se jedná o pokles o 126 případů. Z celkového počtu trestných činů roku 2018 bylo prozatím objasněno 308 případů, což znamená 45,9% objasněnosti.

V oblasti násilných trestných činů jsme v roce 2018 doposud zaevidovali 67 skutků, což je pokles o 3 případy oproti loňskému roku, ovšem žádný důvod k radosti to není. V porovnání s předchozími lety dochází v posledních dvou letech k nárůstu počtu evidovaných případů násilné trestné činnosti a s tímto vývojem nelze být spokojen. Policii a všem orgánům činným v trestním řízení nezbývá než se násilnou kriminalitou pečlivě zabývat a přivést pachatele tam, kam patří, tedy před nezávislý soud, který jediný může rozhodnout o vině a trestu.

V oblasti majetkových trestných činů jsme ve sledovaném období roku 2018 zaevidovali celkem 329 případů, což představuje oproti roku 2017 pokles o 50 případů. Majetková kriminalita představuje téměř polovinu všech evidovaných trestných činů. Z jednotlivých sledovaných skupin majetkové trestné činnosti lze vysledovat zvýšený zájem pachatelů o věci ponechané v motorových vozidlech, v představených statistických údajích jde o skupinu krádeží věcí z automobilů. Proto si zde dovoluji apelovat na všechny občany zdržující se na území města Příbrami, aby si svoje věci hlídali, neodkládali je a pokud tak učiní, aby je měli pod svojí kontrolou

nebo zabezpečené. Nenechávejte ve vozidlech věci, které by lákaly zloděje. **Neusnadňujeme svojí nepozorností a nedbalostí práci zlodějům!**

Z pohledu vývoje kriminality neexistuje pro občana, ať již žijícího na území města Příbrami, nebo návštěvníka města, žádný evidentní důvod k pocitu nebezpečí, že se stane obětí trestného činu.

S našimi partnery spolupracujeme na tom, aby město Příbram bylo městem bezpečnějším a aby zejména obyvatelé města neměli pocit nebezpečí, nebo byli dokonce reálně ohroženi v jednotlivých částech města.

zpracoval: npor. Bc. Michal Volf, vedoucí oddělení