



Pomáhat a chránit

KRAJSKÉ ŘEDITELSTVÍ POLICIE STŘEDOČESKÉHO KRAJE

Územní odbor Příbram
Obvodní oddělení Příbram



Příbram 10. 2. 2019

Kriminalita v teritoriu města Příbrami ke dni 30. 11. 2018

Přehled z oficiálních statistických výstupů Policie ČR 1. 1. – 30. 11. v letech 2006 – 2018:

1. leden - 30. listopadu	Zjištěno	Zjištěno	Zjištěno	Zjištěno	Zjištěno	Zjištěno	Zjištěno	Zjištěno	Zjištěno	Zjištěno	Zjištěno	Zjištěno	Zjištěno
Název	2006	2007	2008	2009	2010	2011	2012	2013	2014	2015	2016	2017	2018
Vraždy loupežné	0	0	0	0	0	0	0	0	0	0	0	0	0
Vraždy sexuální	0	0	0	0	0	0	0	0	0	0	0	0	0
Vraždy celkem:	0	1	1	1	3	0	0	0	0	0	0	1	1
Loupeže	21	33	42	35	13	13	27	14	15	4	3	4	8
Loupeže na finančních institut.	0	0	1	0	0	0	0	1	0	0	0	0	0
Násilné činy celkem:	58	97	82	87	72	67	68	71	64	44	50	72	72
Znásilnění	3	3	4	4	5	5	3	2	2	1	2	1	4
Pohlavní zneužívání v závislosti	1	0	1	1	1	0	0	1	0	0	1	2	0
Pohlavní zneužívání ostatní	0	0	4	2	2	3	0	2	4	8	2	3	2
Mravnostní činy celkem:	5	4	10	7	9	9	4	5	10	11	10	11	10
Krádeže vloupáním do obch.	26	63	61	23	12	28	23	74	19	31	18	12	7
Kr. vl. do restaurací a hostinců	16	30	13	15	7	14	20	8	3	5	10	2	1
Krádeže vloupáním do bytů	36	23	12	9	25	16	30	34	34	24	11	8	6
Kr. vl. do vík. chat soukr. osob	9	22	12	10	2	7	10	9	18	6	10	6	3

Žežická 498
261 23 Příbram V - Zdaboř

Tel.: +420 974 879 760
Fax: +420 974 870 765
Email: pb.oo.pribram@pcr.cz

1. leden - 30. listopadu	Zjištěno	Zjištěno	Zjištěno	Zjištěno	Zjištěno	Zjištěno	Zjištěno	Zjištěno	Zjištěno	Zjištěno	Zjištěno	Zjištěno	Zjištěno
Název	2006	2007	2008	2009	2010	2011	2012	2013	2014	2015	2016	2017	2018
Kr. vl. do rodinných domků	20	10	24	28	15	35	51	30	19	29	19	13	7
Kr. vl. do ostatních objektů	308	289	176	307	277	247	327	259	143	89	39	37	41
Krádeže vloupáním celkem:	429	467	320	403	339	348	473	449	243	207	123	81	68
Krádeže kapesní	16	13	24	26	34	16	27	37	32	28	25	20	18
Krádeže mot. voz. dvoustopých	64	97	91	42	39	40	34	31	23	21	8	11	14
Krádeže mot. voz. jednostop.	0	1	1	7	0	1	0	2	3	2	1	1	0
Krádeže věcí z automobilů	717	724	622	457	274	252	362	231	70	102	91	57	67
Krádeže prosté celkem:	982	1 120	986	721	541	572	739	564	325	338	261	228	221
Majetkové činy celkem:	1 530	1 753	1 505	1 341	1 013	1 063	1 364	1 149	683	651	473	410	368
Sprejerství	7	15	14	8	4	9	6	5	8	16	7	9	10
Ned.vyr. a d.psych.l. a jedů pro J	3	3	4	11	23	15	49	18	17	23	24	32	7
Šíření toxikomanie	0	0	0	0	0	0	0	1	0	0	0	20	1
Ned.vyr. a d.psych.l. a jedů pro S	0	0	0	0	0	1	1	3	5	2	3	4	1
Ned.vyr. a d.psych.l. a jedů pro V	0	0	0	1	0	0	3	2	1	0	0	0	0
Ostatní krim. činy celkem:	72	67	84	81	90	96	123	111	80	90	85	155	83
Zanedbání povinné výživy	46	51	51	52	68	51	61	83	87	76	77	58	53
Zločinné spolčení	0	0	0	0	0	0	0	0	0	0	0	0	0
Podněcování k nár. a ras. nenáv.	1	0	0	0	0	0	0	0	0	0	0	0	1
Podpora a propagace hnutí	0	0	2	1	0	2	0	0	0	0	0	0	2
Ostatní trestná činnost	34	92	58	81	14	16	9	10	5	2	9	7	4
Zbývající kriminalita celkem:	124	236	193	236	173	145	119	143	143	114	130	112	98
Zpronevěra	7	11	11	4	9	12	8	11	17	11	9	7	8
Podvod	9	22	18	17	22	32	26	23	23	21	22	15	12
Neoprávněné držení plat. karty	4	19	6	36	5	27	26	30	26	36	30	23	19
Úvěrový podvod	12	42	11	20	18	10	22	25	17	21	11	18	5
Ostatní hosp. trestné činy	4	2	4	4	0	2	2	1	0	1	0	4	4
Hospodářské činy celkem:	67	151	96	102	77	127	116	125	121	130	105	95	109

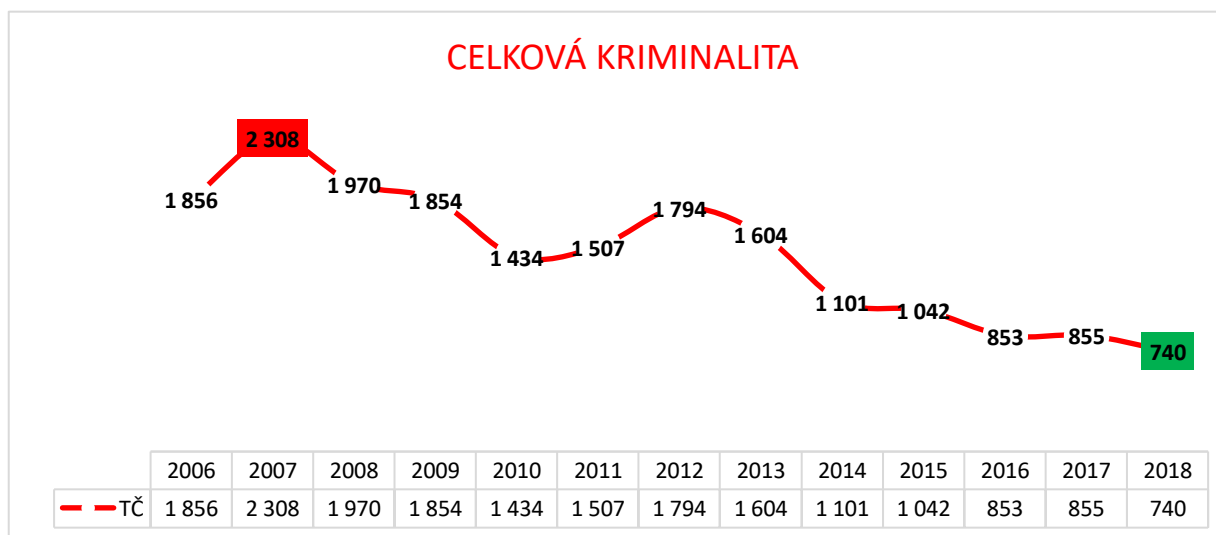
1. leden - 30. listopadu	Zjištěno	Zjištěno	Zjištěno	Zjištěno	Zjištěno	Zjištěno	Zjištěno	Zjištěno	Zjištěno	Zjištěno	Zjištěno	Zjištěno	Zjištěno
Název	2006	2007	2008	2009	2010	2011	2012	2013	2014	2015	2016	2017	2018
Vojenské trestné činy	0	0	0	0	0	0	0	0	0	2	0	0	0
Trestné činy proti ústav. zřízení	0	0	0	0	0	0	0	0	0	0	0	0	0
Trestné činy válečné a proti míru	0	0	0	0	0	0	0	0	0	0	0	0	0
Obecná kriminalita celkem:	1 665	1 921	1 681	1 516	1 184	1 235	1 559	1 336	837	796	618	648	533
CELKOVÁ KRIMINALITA:	1 856	2 308	1 970	1 854	1 434	1 507	1 794	1 604	1 101	1 042	853	855	740

Úvod

Ve výstupech a grafech je hodnoceno a porovnáváno vždy stejné období, zde konkrétně období od 1.1. do 30.11. 2006 až 2018.


Při hodnocení statistických výstupů je zapotřebí vzít v úvahu, že trestní právo v průběhu let prochází změnami, kdy některé trestné činy nově vznikají a u mnoha přetrvávajících dochází k novelám jejich znění a obsahu. Proto nedoporučuji na statistiky trestné činnosti hledět jako na dogma, ale jako na ukazatel, vodítko a pomůcku pro směřování další činnosti státních i nestátních orgánů a organizací zabývajících se trestnou činností a kriminalitou. Popřípadě každého, kdo se touto problematikou zabývá.

I. Celková kriminalita a objasněnost



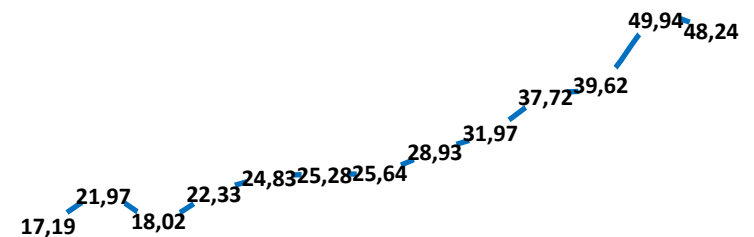
Objasněno			
Rok	Počet	tj. %	Dodatečně
2006	319	17,19	10
2007	507	21,97	7
2008	355	18,02	64
2009	414	22,33	82
2010	356	24,83	83
2011	381	25,28	59
2012	460	25,64	73
2013	464	28,93	62
2014	352	31,97	99
2015	393	37,72	80
2016	338	39,62	82
2017	427	49,94	70
2018	357	48,24	81

POČET OBJASNĚNÝCH TČ



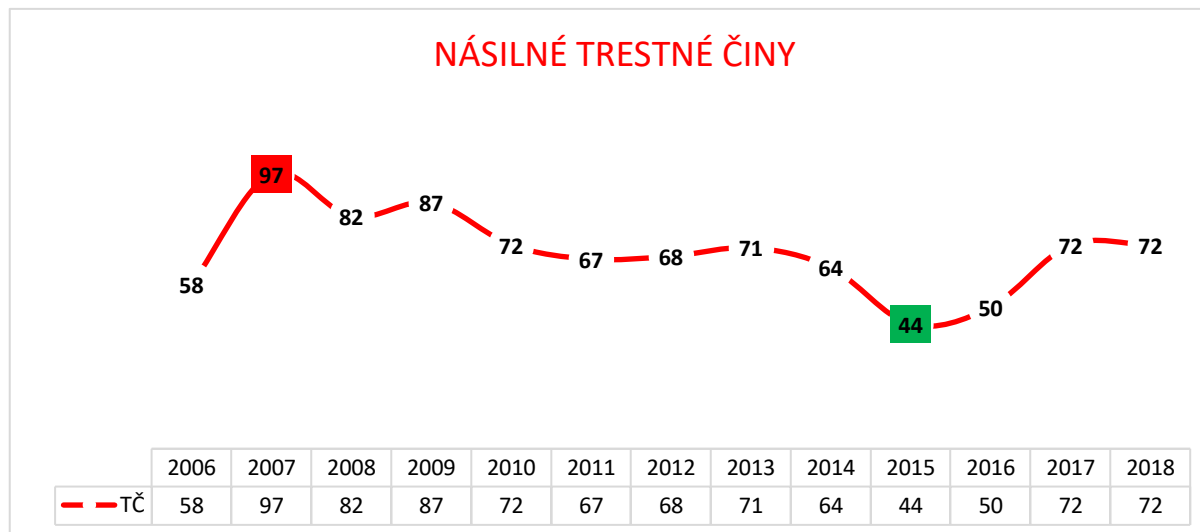
	2006	2007	2008	2009	2010	2011	2012	2013	2014	2015	2016	2017	2018
— Počet	319	507	355	414	356	381	460	464	352	393	338	427	357

OBJASNĚNOST TČ V PROCENTECH

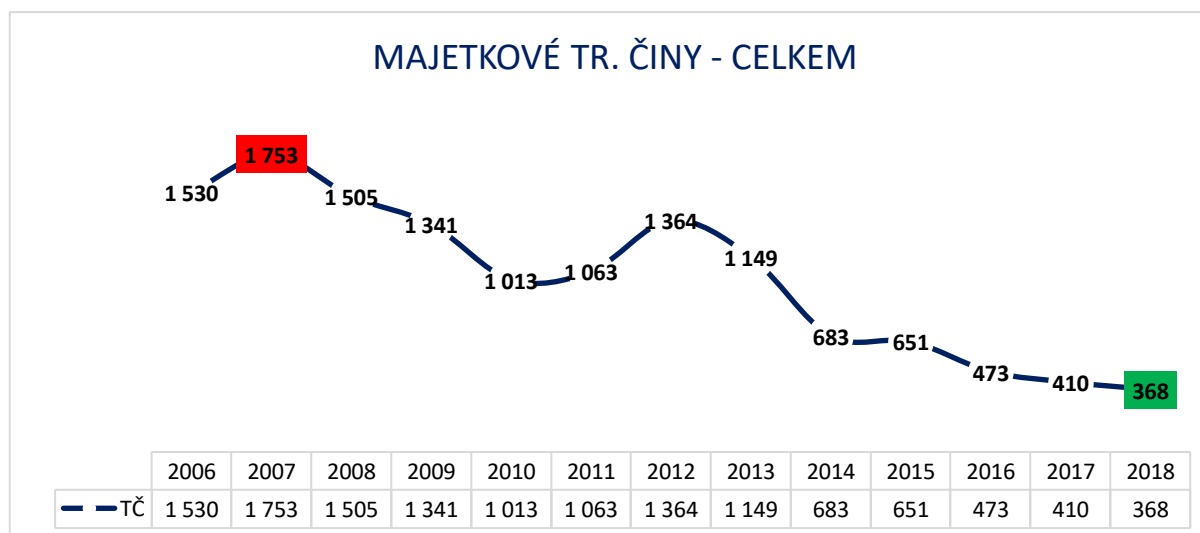


	2006	2007	2008	2009	2010	2011	2012	2013	2014	2015	2016	2017	2018
— tj. %	17,19	21,97	18,02	22,33	24,83	25,28	25,64	28,93	31,97	37,72	39,62	49,94	48,24

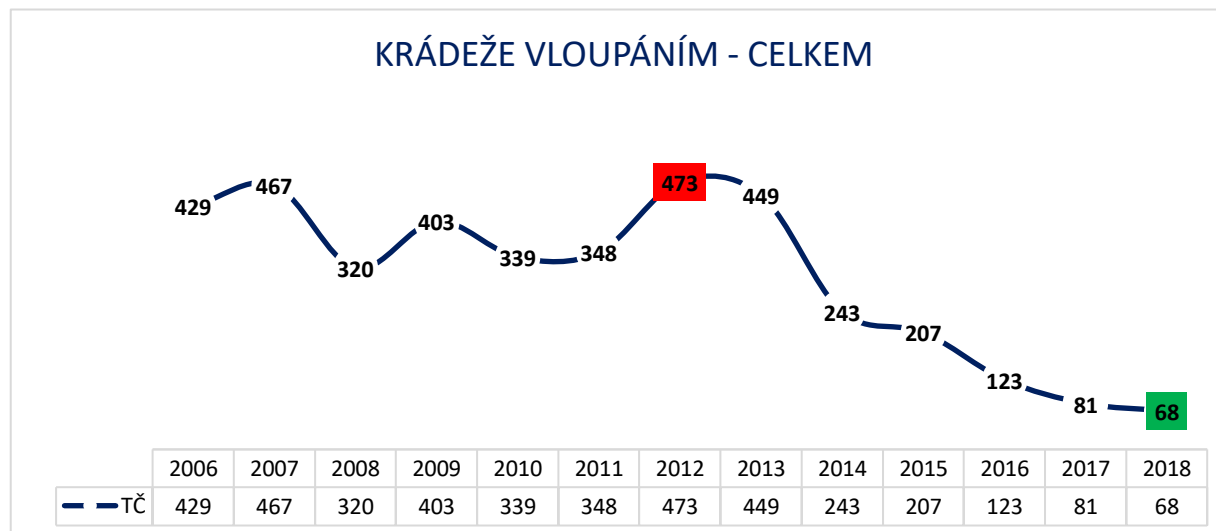
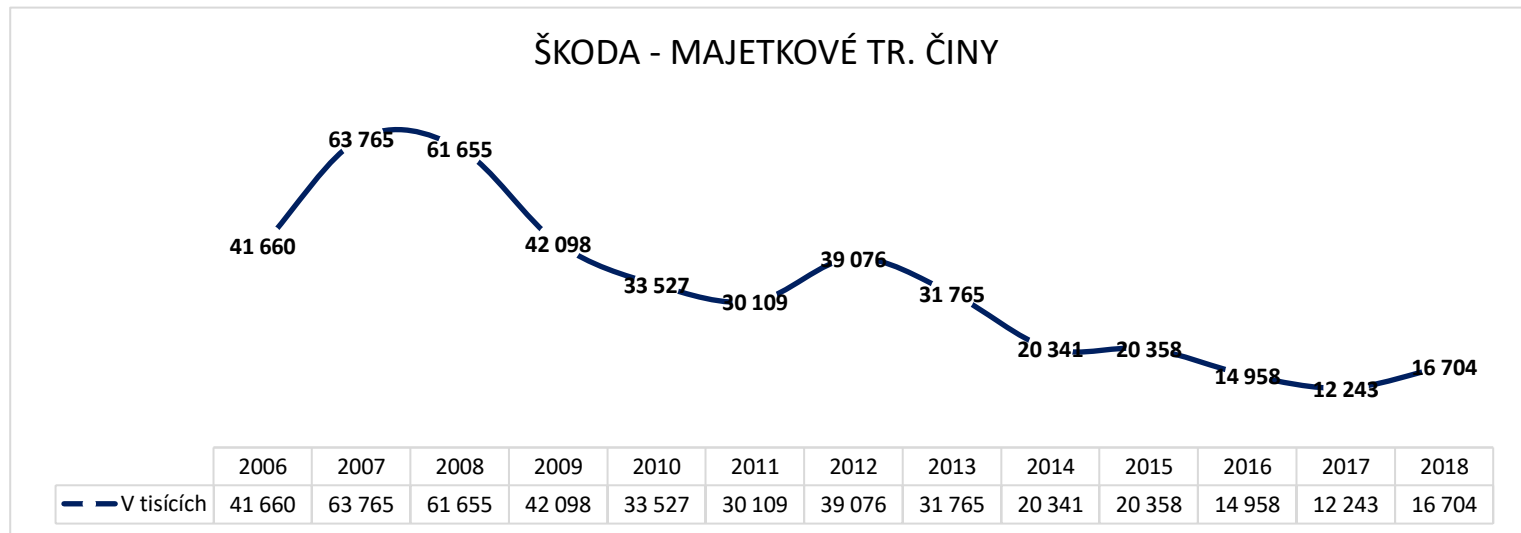
II. Násilné trestné činy



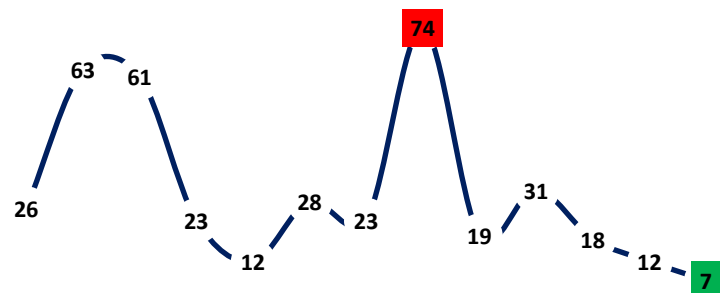
III. Majetková trestná činnost



Škoda	
Rok	v tisících
2006	41 660
2007	63 765
2008	61 655
2009	42 098
2010	33 527
2011	30 109
2012	39 076
2013	31 765
2014	20 341
2015	20 358
2016	14 958
2017	12 243
2018	16 704

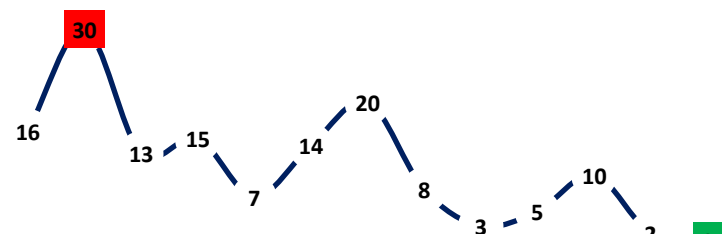


KRÁDEŽE VLOUPÁNÍM DO OBCHODŮ



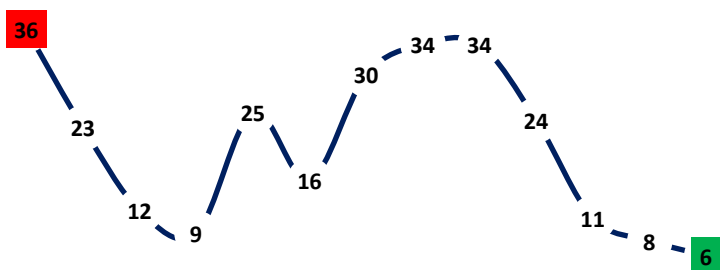
	2006	2007	2008	2009	2010	2011	2012	2013	2014	2015	2016	2017	2018
— TČ	26	63	61	23	12	28	23	74	19	31	18	12	7

KRÁDEŽE VLOUPÁNÍM DO RESTAURACÍ A HOSTINCŮ



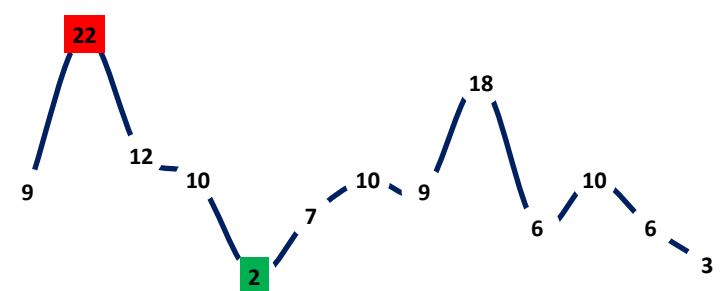
	2006	2007	2008	2009	2010	2011	2012	2013	2014	2015	2016	2017	2018
— TČ	16	30	13	15	7	14	20	8	3	5	10	2	1

KRÁDEŽE VLOUPÁNÍM DO BYTŮ



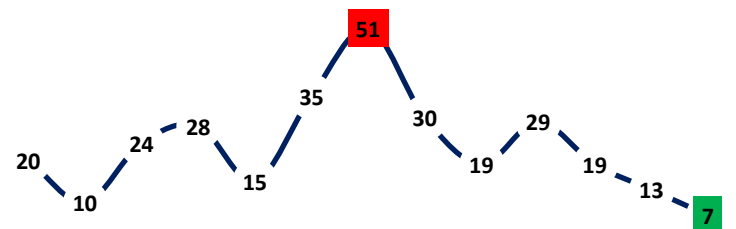
	2006	2007	2008	2009	2010	2011	2012	2013	2014	2015	2016	2017	2018
— TČ	36	23	12	9	25	16	30	34	34	24	11	8	6

KRÁDEŽE VLOUPÁNÍM DO CHAT



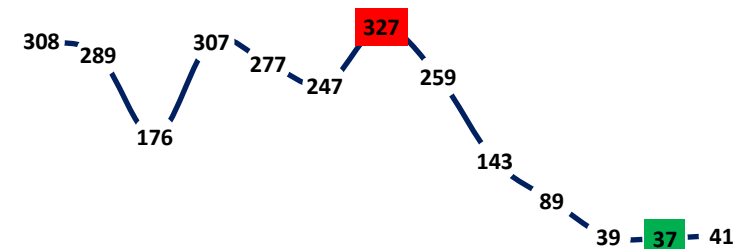
	2006	2007	2008	2009	2010	2011	2012	2013	2014	2015	2016	2017	2018
— TČ	9	22	12	10	2	7	10	9	18	6	10	6	3

KRÁDEŽE VLOUPÁNÍM DO RODINNÝCH DOMŮ



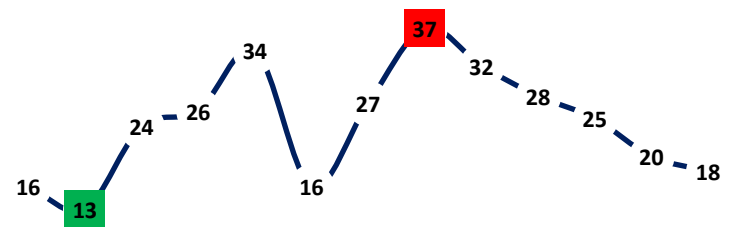
	2006	2007	2008	2009	2010	2011	2012	2013	2014	2015	2016	2017	2018
— TČ	20	10	24	28	15	35	51	30	19	29	19	13	7

KRÁDEŽE VLOUPÁNÍM DO OSTATNÍCH OBJEKTŮ



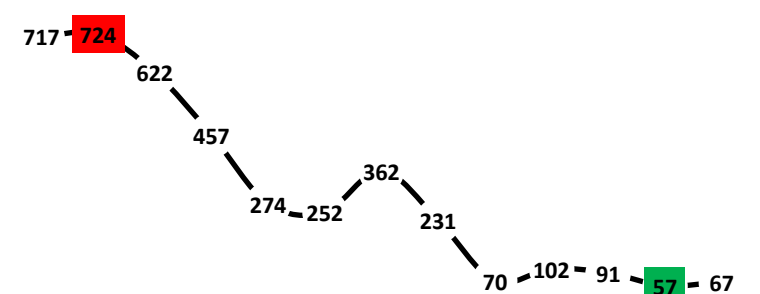
	2006	2007	2008	2009	2010	2011	2012	2013	2014	2015	2016	2017	2018
— TČ	308	289	176	307	277	247	327	259	143	89	39	37	41

KRÁDEŽE KAPESNÍ



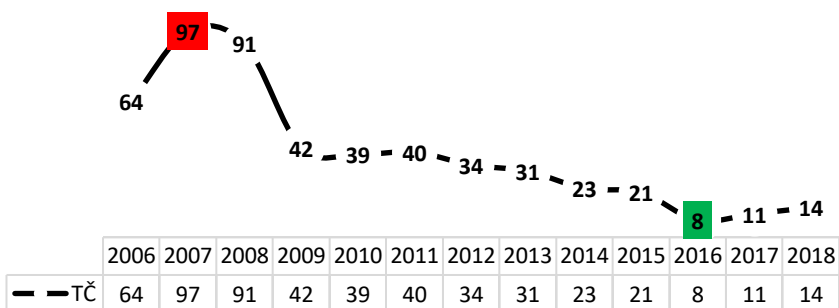
	2006	2007	2008	2009	2010	2011	2012	2013	2014	2015	2016	2017	2018
— TČ	16	13	24	26	34	16	27	37	32	28	25	20	18

KRÁDEŽE VĚCÍ Z AUTOMOBILŮ

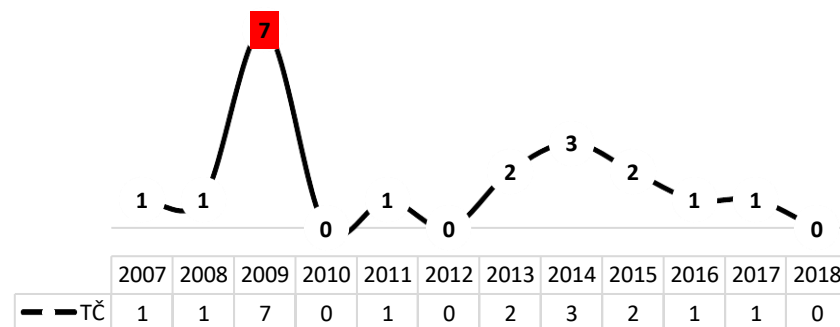


	2006	2007	2008	2009	2010	2011	2012	2013	2014	2015	2016	2017	2018
— TČ	717	724	622	457	274	252	362	231	70	102	91	57	67

KRÁDEŽE MOTOROVÝCH VOZIDEL DVOUSTOPÝCH



KRÁDEŽE MOTOROVÝCH VOZIDEL JEDNOSTOPÝCH



IV. Závěr

Za uplynulých 11 měsíců roku 2018 jsme zaevidovali celkem 740 trestných činů. Oproti roku 2017, se jedná o pokles o 115 případů. Z celkového počtu trestných činů roku 2018 bylo prozatím objasněno 357 případů, což znamená 48,24% objasněnosti.

V oblasti násilných trestných činů jsme v roce 2018 doposud zaevidovali 72 skutků, což je stejný počet případů jako v loňském roce, ovšem žádný důvod k radosti to není. V porovnání s předchozími lety dochází v posledních dvou letech k nárůstu počtu evidovaných případů násilné trestné činnosti a s tímto vývojem nelze být spokojen. Policii a všem orgánům činným v trestním řízení nezbývá než se násilnou kriminalitou pečlivě zabývat a přivést pachatele tam, kam patří, tedy před nezávislý soud, který jediný může rozhodnout o vině a trestu.

V oblasti majetkových trestných činů jsme ve sledovaném období roku 2018 zaevidovali celkem 368 případů, což představuje oproti roku 2017 pokles o 42 případů. Majetková kriminalita představuje téměř polovinu všech evidovaných trestných činů. Z jednotlivých sledovaných skupin majetkové trestné činnosti lze vysledovat zvýšený zájem pachatelů o věci ponechané v motorových vozidlech, v představených statistických údajích jde o skupinu krádeží věcí z automobilů. Proto si zde dovoluji apelovat na všechny občany zdržující se na území města Příbrami, aby si svoje věci hlídali, neodkládali je a pokud tak učiní, aby je měli pod svojí kontrolou

nebo zabezpečené. Nenechávejte ve vozidlech věci, které by lákaly zloděje. **Neusnadňujme svojí nepozorností a nedbalostí práci zlodějům!**

Z pohledu vývoje kriminality neexistuje pro občana, ať již žijícího na území města Příbrami, nebo návštěvníka města, žádný evidentní důvod k pocitu nebezpečí, že se stane obětí trestného činu.

S našimi partnery spolupracujeme na tom, aby město Příbram bylo městem bezpečnějším a aby zejména obyvatelé města neměli pocit nebezpečí, nebo byli dokonce reálně ohroženi v jednotlivých částech města.

zpracoval: npor. Bc. Michal Volf, vedoucí oddělení