



Pomáhat a chránit

KRAJSKÉ ŘEDITELSTVÍ POLICIE STŘEDOČESKÉHO KRAJE

Územní odbor Příbram
Obvodní oddělení Příbram



Příbram 29. 1. 2019

Kriminalita v teritoriu města Příbrami ke dni 31. 12 .2018

Přehled z oficiálních statistických výstupů Policie ČR 1. 1. – 31. 12. v letech 2006 – 2018:

1. leden - 31. prosinec	Zjištěno	Zjištěno	Zjištěno	Zjištěno	Zjištěno	Zjištěno	Zjištěno	Zjištěno	Zjištěno	Zjištěno	Zjištěno	Zjištěno	Zjištěno
Název	2006	2007	2008	2009	2010	2011	2012	2013	2014	2015	2016	2017	2018
Vraždy loupežné	0	0	0	0	0	0	0	0	0	0	0	0	0
Vraždy sexuální	0	0	0	0	0	0	0	0	0	0	0	0	0
Vraždy celkem:	0	1	1	1	2	0	0	0	0	0	0	1	2
Loupeže	20	32	46	35	15	14	27	16	17	7	3	4	8
Loupeže na finančních institut.	0	0	1	0	0	0	0	1	0	0	0	0	0
Násilné činy celkem:	59	103	90	87	75	70	72	80	72	49	52	76	79
Znásilnění	3	3	4	4	5	6	3	2	2	1	2	1	3
Pohlavní zneužívání v závislosti	1	0	1	1	1	0	0	1	0	0	1	2	0
Pohlavní zneužívání ostatní	0	0	4	2	2	3	1	2	4	9	2	3	2
Mravnostní činy celkem:	5	4	11	7	10	10	5	5	10	12	11	11	9
Krádeže vloupáním do obch.	32	67	64	27	16	31	25	81	21	36	19	12	8
Kr. vl. do restaurací a hostinců	16	31	14	15	8	14	20	9	3	8	10	2	2
Krádeže vloupáním do bytů	39	25	14	9	26	21	30	34	37	25	12	12	5
Kr. vl. do vík. chat soukr. osob	11	23	13	10	3	7	11	11	18	7	11	6	5

Žežická 498
261 23 Příbram V - Zdaboř

Tel.: +420 974 879 760
Fax: +420 974 870 765
Email: pb.oo.pribram@pcr.cz

1. leden - 31. prosinec	Zjištěno	Zjištěno	Zjištěno	Zjištěno	Zjištěno	Zjištěno	Zjištěno	Zjištěno	Zjištěno	Zjištěno	Zjištěno	Zjištěno	Zjištěno
Název	2006	2007	2008	2009	2010	2011	2012	2013	2014	2015	2016	2017	2018
Kr. vl. do rodinných domků	20	12	27	29	15	37	52	34	22	32	20	14	8
Kr. vl. do ostatních objektů	335	307	193	341	301	278	384	266	156	96	43	41	47
Krádeže vloupáním celkem:	469	496	350	442	370	391	535	470	267	229	131	91	78
Krádeže kapesní	17	15	25	29	36	15	30	42	38	32	27	21	19
Krádeže mot. voz. dvoustopých	68	98	103	46	43	46	36	35	24	22	10	12	15
Krádeže mot. voz. jednostop.	1	1	1	7	0	1	0	2	3	2	1	1	0
Krádeže věcí z automobilů	812	774	655	476	291	296	380	244	77	107	100	62	79
Krádeže prosté celkem:	1 100	1 197	1 055	765	574	654	782	601	352	360	278	249	244
Majetkové činy celkem:	1 698	1 882	1 627	1 428	1 084	1 206	1 483	1 219	748	708	508	446	404
Sprejerství	8	15	14	11	4	10	7	9	8	18	7	10	11
Ned.výr. a d.psych.l. a jedů pro J	3	4	5	11	27	16	50	24	18	24	35	32	9
Šíření toxikomanie	0	0	0	0	0	0	0	1	0	0	0	20	1
Ned.výr. a d.psych.l. a jedů pro S	0	0	0	0	1	2	1	3	4	2	3	4	1
Ned.výr. a d.psych.l. a jedů pro V	1	0	0	1	0	0	3	2	1	0	0	0	0
Ostatní krim. činy celkem:	77	72	91	92	98	103	129	128	80	96	96	154	89
Zanedbání povinné výživy	48	56	51	53	70	54	64	89	92	82	79	58	54
Zločinné spolčení	0	0	0	0	0	0	0	0	0	0	0	0	0
Podněcování k nár. a ras. nenáv.	1	0	0	0	0	0	0	0	0	0	0	0	1
Podpora a propagace hnutí	0	0	2	1	0	2	0	0	0	0	0	0	2
Ostatní trestná činnost	38	95	64	80	14	18	9	12	5	3	9	7	5
Zbývající kriminalita celkem:	138	248	202	243	180	152	127	151	150	131	134	117	105
Zpronevěra	8	12	13	4	10	12	8	11	18	9	10	9	8
Podvod	9	22	18	21	19	32	28	25	24	22	22	16	12
Neoprávněné držení plat. karty	4	20	7	36	5	29	25	34	29	42	32	26	21
Úvěrový podvod	12	42	12	22	18	12	24	24	17	21	12	19	5
Ostatní hosp. trestné činy	4	3	4	4	0	2	2	1	0	1	0	4	4
Hospodářské činy celkem:	72	155	108	110	77	133	119	135	124	136	111	102	118

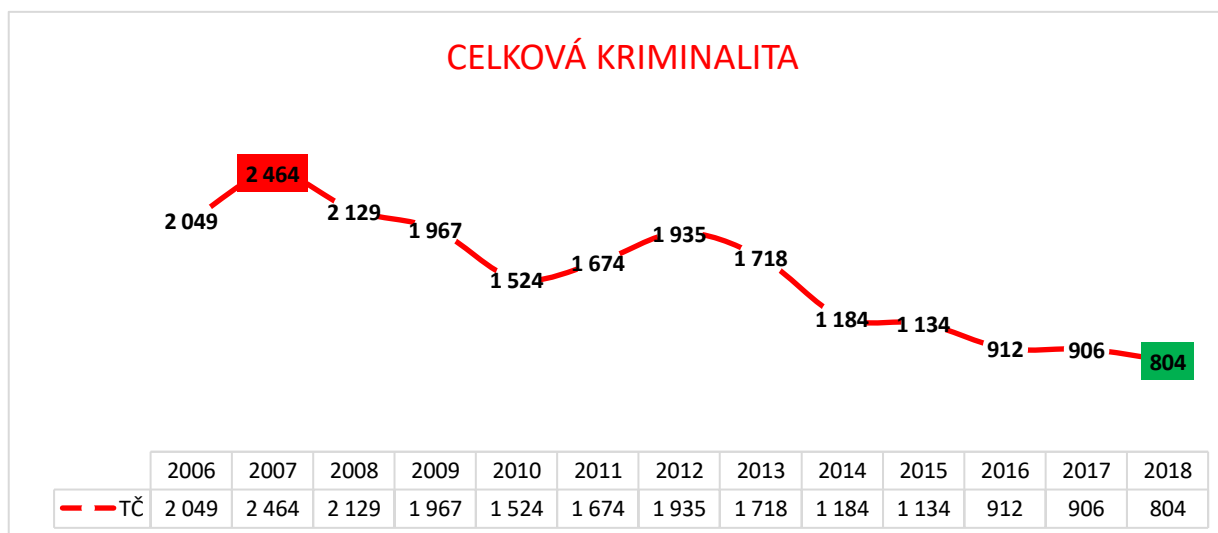
1. leden - 31. prosinec	Zjištěno	Zjištěno	Zjištěno	Zjištěno	Zjištěno	Zjištěno	Zjištěno	Zjištěno	Zjištěno	Zjištěno	Zjištěno	Zjištěno	Zjištěno
Název	2006	2007	2008	2009	2010	2011	2012	2013	2014	2015	2016	2017	2018
Vojenské trestné činy	0	0	0	0	0	0	0	0	0	2	0	0	0
Trestné činy proti ústav. zřízení	0	0	0	0	0	0	0	0	0	0	0	0	0
Trestné činy válečné a proti míru	0	0	0	0	0	0	0	0	0	0	0	0	0
Obecná kriminalita celkem:	1 839	2 061	1 819	1 614	1 267	1 389	1 689	1 432	910	865	667	687	581
CELKOVÁ KRIMINALITA:	2 049	2 464	2 129	1 967	1 524	1 674	1 935	1 718	1 184	1 134	912	906	804

Úvod

Ve výstupech a grafech je hodnoceno a porovnáváno vždy stejné období, zde konkrétně celé roky 2006 až 2018.

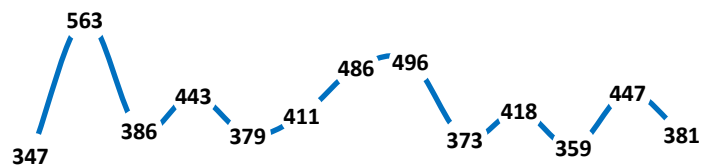
Při hodnocení statistických výstupů je zapotřebí vzít v úvahu, že trestní právo v průběhu let prochází změnami, kdy některé trestné činy nově vznikají a u mnoha přetrvávajících dochází k novelám jejich znění a obsahu. Proto nedoporučuji na statistiky trestné činnosti hledět jako na dogma, ale jako na ukazatel, vodítko a pomůcku pro směřování další činnosti státních i nestátních orgánů a organizací zabývajících se trestnou činností a kriminalitou. Popřípadě každého, kdo se touto problematikou zabývá.

I. Celková kriminalita a objasněnost



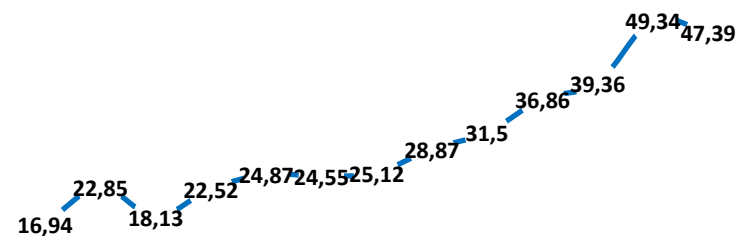
Objasněno			
Rok	Počet	tj. %	Dodatečně
2006	347	16,94	10
2007	563	22,85	7
2008	386	18,13	65
2009	443	22,52	82
2010	379	24,87	85
2011	411	24,55	61
2012	486	25,12	74
2013	496	28,87	64
2014	373	31,5	106
2015	418	36,86	81
2016	359	39,36	84
2017	447	49,34	71
2018	381	47,39	81

POČET OBJASNĚNÝCH TČ



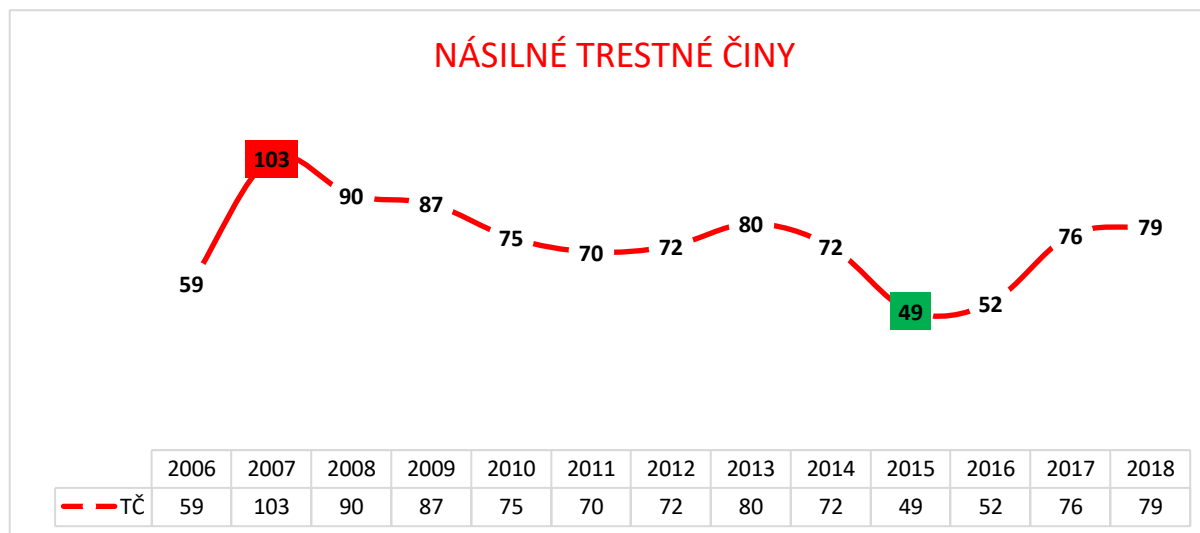
	2006	2007	2008	2009	2010	2011	2012	2013	2014	2015	2016	2017	2018
Počet	347	563	386	443	379	411	486	496	373	418	359	447	381

OBJASNĚNOST TČ V PROCENTECH

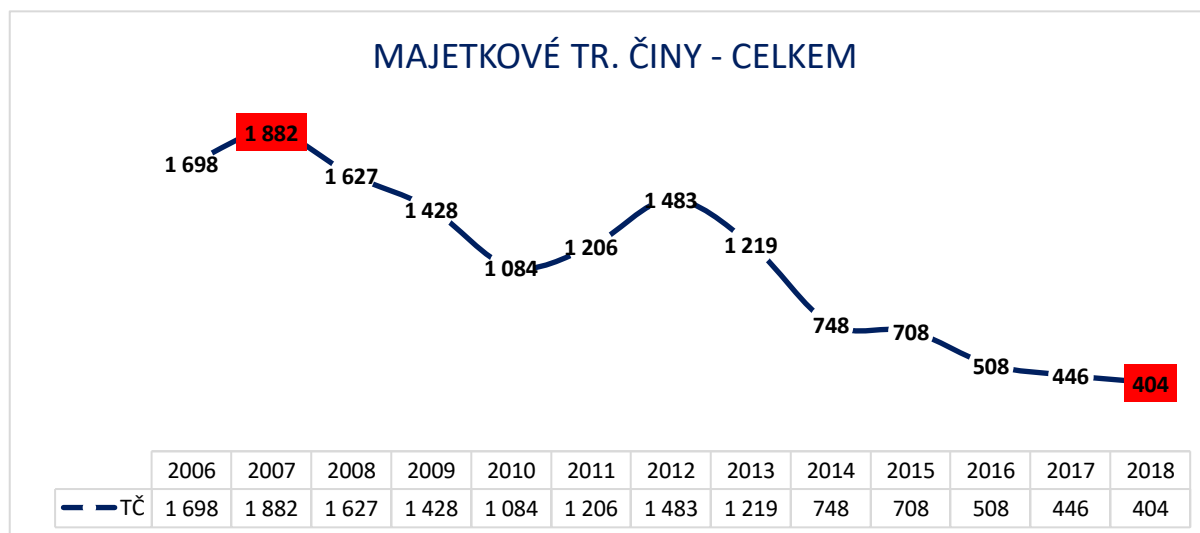


	2006	2007	2008	2009	2010	2011	2012	2013	2014	2015	2016	2017	2018
tj. %	16,94	22,85	18,13	22,52	24,87	24,55	25,12	28,87	31,5	36,86	39,36	49,34	47,39

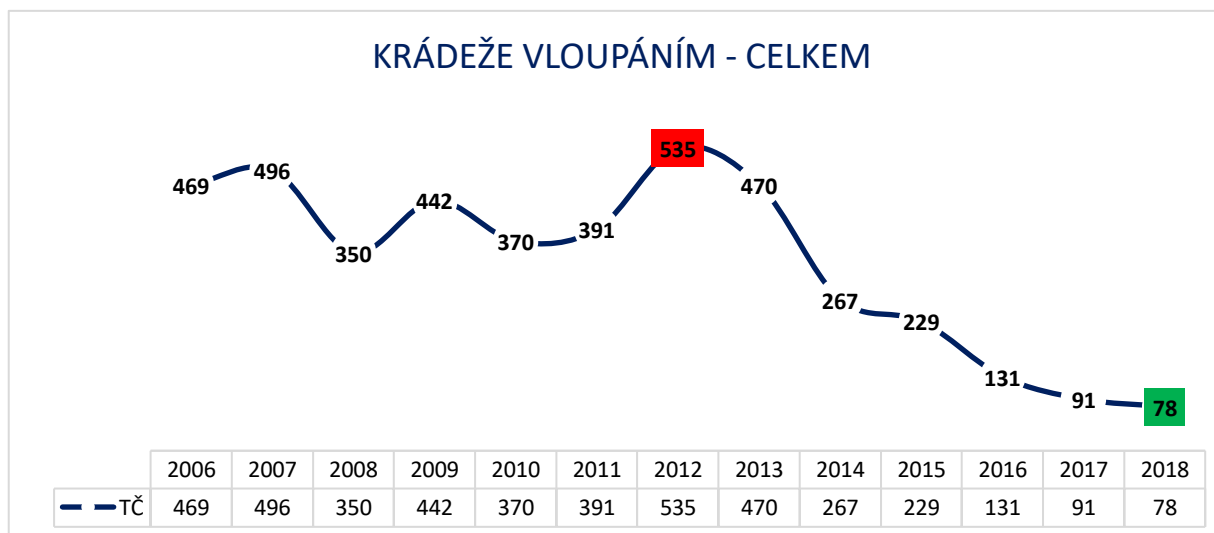
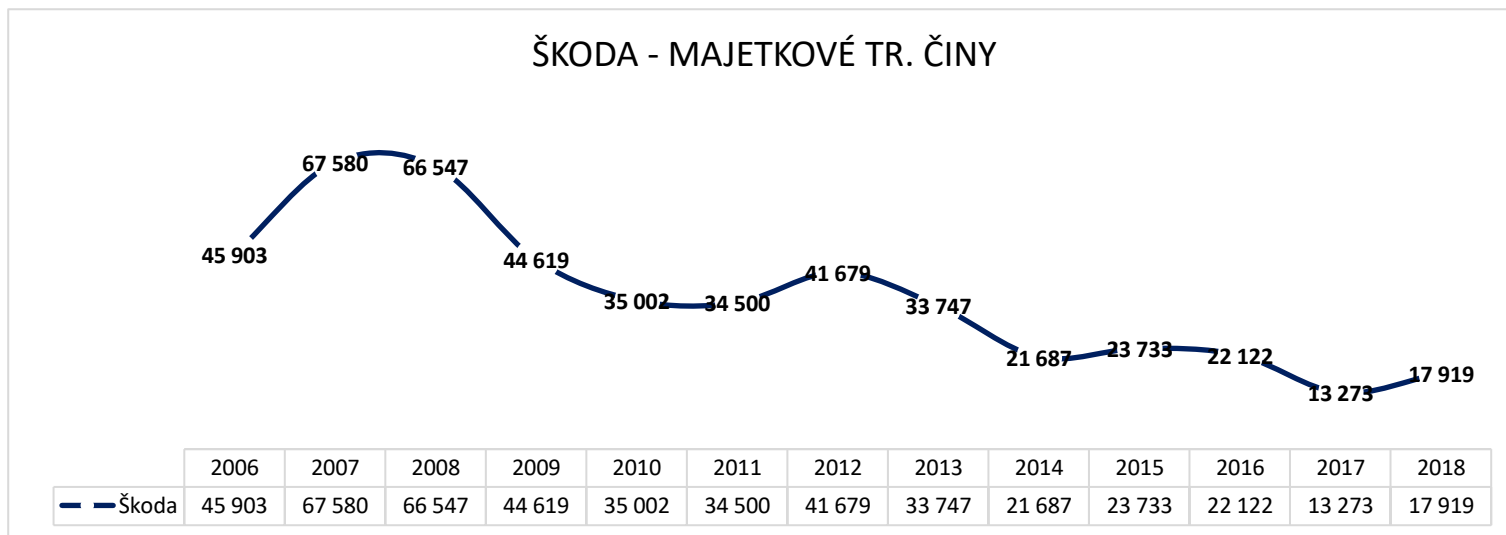
II. Násilné trestné činy



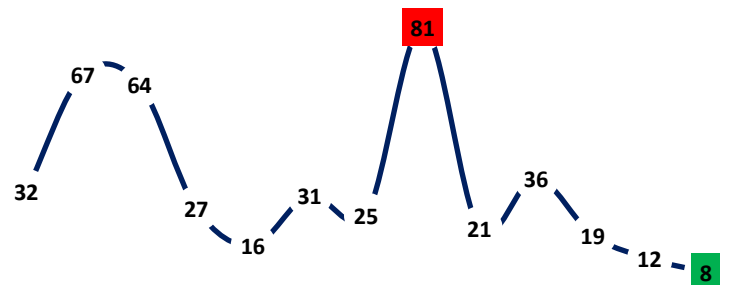
III. Majetková trestná činnost



Škoda	
Rok	v tisících
2006	45 903
2007	67 580
2008	66 547
2009	44 619
2010	35 002
2011	34 500
2012	41 679
2013	33 747
2014	21 687
2015	23 733
2016	22 122
2017	13 273
2018	17 919

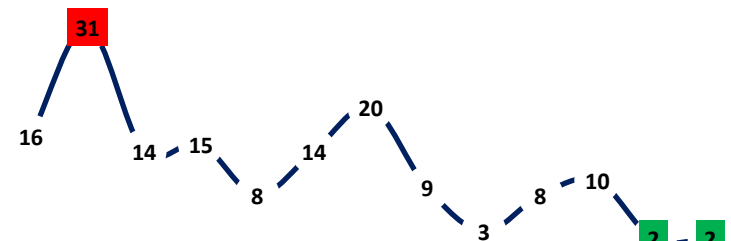


KRÁDEŽE VLOUPÁNÍM DO OBCHODŮ




	2006	2007	2008	2009	2010	2011	2012	2013	2014	2015	2016	2017	2018
— TČ	32	67	64	27	16	31	25	81	21	36	19	12	8

KRÁDEŽE VLOUPÁNÍM DO RESTAURACÍ A HOSTINCŮ



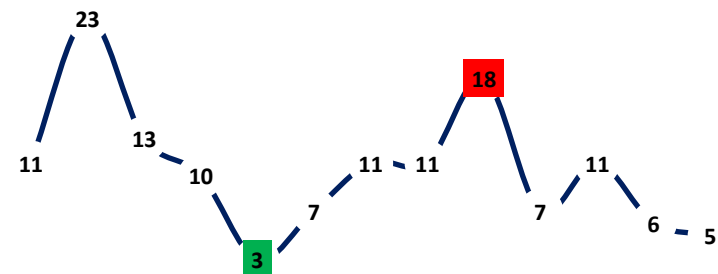
	2006	2007	2008	2009	2010	2011	2012	2013	2014	2015	2016	2017	2018
— TČ	16	31	14	15	8	14	20	9	3	8	10	2	2

KRÁDEŽE VLOUPÁNÍM DO BYTŮ



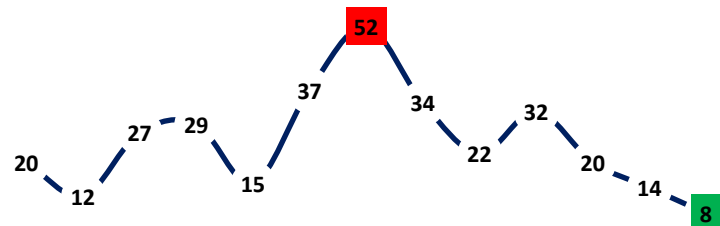
	2006	2007	2008	2009	2010	2011	2012	2013	2014	2015	2016	2017	2018
— TČ	39	25	14	9	26	21	30	34	37	25	12	12	5

KRÁDEŽE VLOUPÁNÍM DO CHAT



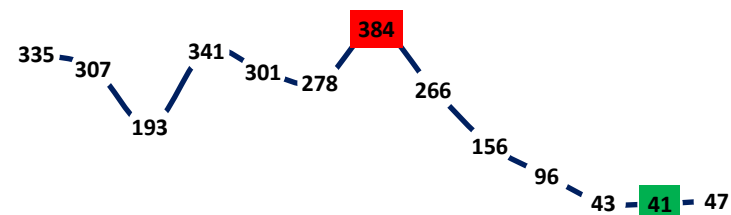
	2006	2007	2008	2009	2010	2011	2012	2013	2014	2015	2016	2017	2018
— TČ	11	23	13	10	3	7	11	11	18	7	11	6	5

KRÁDEŽE VLOUPÁNÍM DO RODINNÝCH DOMŮ



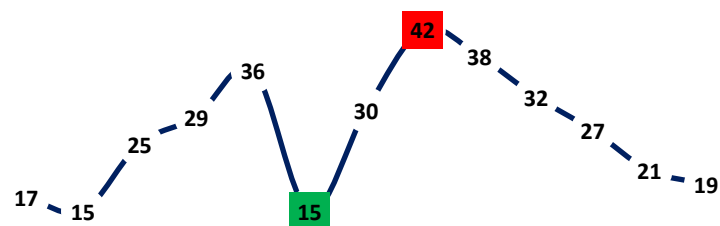
	2006	2007	2008	2009	2010	2011	2012	2013	2014	2015	2016	2017	2018
— TČ	20	12	27	29	15	37	52	34	22	32	20	14	8

KRÁDEŽE VLOUPÁNÍM DO OSTATNÍCH OBJEKTŮ



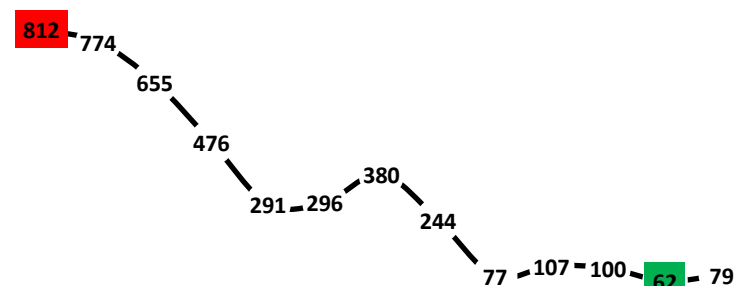
	2006	2007	2008	2009	2010	2011	2012	2013	2014	2015	2016	2017	2018
— TČ	335	307	193	341	301	278	384	266	156	96	43	41	47

KRÁDEŽE KAPESNÍ



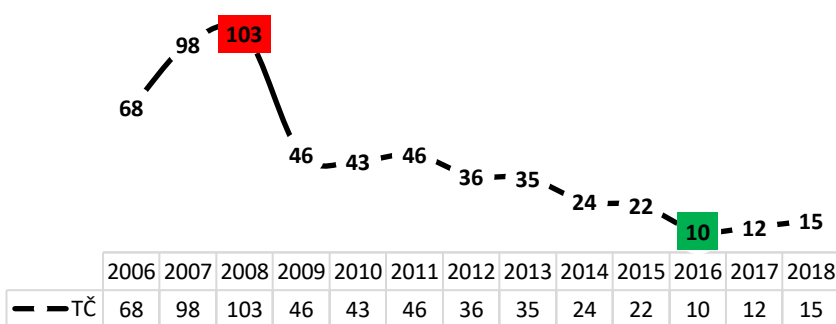
	2006	2007	2008	2009	2010	2011	2012	2013	2014	2015	2016	2017	2018
— TČ	17	15	25	29	36	15	30	42	38	32	27	21	19

KRÁDEŽE VĚCÍ Z AUTOMOBILŮ

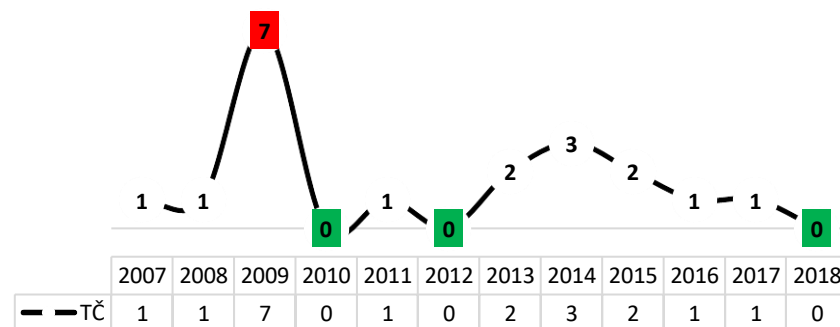


	2006	2007	2008	2009	2010	2011	2012	2013	2014	2015	2016	2017	2018
— TČ	812	774	655	476	291	296	380	244	77	107	100	62	79

KRÁDEŽE MOTOROVÝCH VOZIDEL DVOUSTOPÝCH



KRÁDEŽE MOTOROVÝCH VOZIDEL JEDNOSTOPÝCH



IV. Závěr

S potěšením lze konstatovat, že rok 2018 se stal z pohledu celkové kriminality, resp. v počtu evidovaných trestných činů, opět rokem neúspěšnějším, s celkovým počtem 804 případů. Oproti roku 2017, který byl doposud rokem neúspěšnějším, se jedná o pokles o 11,26%. Z celkového počtu trestných činů roku 2018 bylo prozatím objasněno 381 případů, což znamená 47,39% objasněnosti. Z tohoto úhlu pohledu je rok 2018 druhým neúspěšnějším, a za rokem 2017 zaostal o 1,95%.

V oblasti násilných trestných činů jsme v roce 2018 zaevidovali 79 skutků. V porovnání s předchozími lety dochází k nárůstu počtu evidovaných případů násilné trestné činnosti a s tímto vývojem nelze být spokojen. K událostem patřícím mezi nejsmutnější patří vraždy a ty jsme v daném roce zaevidovali ve dvou případech. Z 8 loupeží je prozatím objasněno 5 skutků, což představuje objasněnost 62,5%. Z 30 úmyslných ublížení na zdraví máme objasněno 23 případů, tedy 76,67%. Z 12 případů nebezpečného vyhrožování 11 skutků, tedy 91,67%. Policii a všem orgánům činným v trestním řízení nezbyvá než se násilnou kriminalitou pečlivě zabývat a přivést pachatele tam, kam patří, tedy před nezávislý soud, který jediný může rozhodnout o vině a trestu.

V oblasti majetkových trestných činů jsme v roce 2018 zaevidovali celkem 404 případů, což značí oproti roku 2017 pokles o 42 případů, tedy o 9,42%. Majetková kriminalita tak tvoří prakticky polovinu všech evidovaných trestných činů. V jednotlivých sledovaných skupinách majetkové trestné činnosti jsme zaznamenali pokles v počtu evidovaných skutků, pouze ve skupinách krádeží vloupání do ostatních objektů, krádeží věcí z automobilů a krádeží dvoustopých motorových vozidel lze vysledovat nárůst v počtu

případů. Proto si zde dovolím apelovat na všechny občany zdržující se na území města Příbrami, aby si svoje věci hlídali, neodkládali je a pokud tak učiní, aby je měli pod svojí kontrolou nebo zabezpečené, a neponechávali ve vozidlech věci, které by lákaly zloděje.
Neusnadňujme svojí nepozorností a nedbalostí práci zlodějům!

Z pohledu vývoje kriminality neexistuje pro občana, ať již žijícího na území města Příbrami, nebo návštěvníka města, žádný evidentní důvod k pocitu nebezpečí, že se stane obětí trestného činu.

S našimi partnery spolupracujeme na tom, aby město Příbram bylo městem bezpečnějším a aby zejména obyvatelé města neměli pocit nebezpečí, nebo byli dokonce reálně ohroženi v jednotlivých částech města.

zpracoval: npor. Bc. Michal Volf, vedoucí oddělení