



Pomáhat a chránit

KRAJSKÉ ŘEDITELSTVÍ POLICIE STŘEDOČESKÉHO KRAJE

Územní odbor Příbram  
Obvodní oddělení Příbram



Příbram 15. 4. 2019

## Kriminalita v teritoriu města Příbrami ke dni 28. 2 .2019

Přehled z oficiálních statistických výstupů Policie ČR 1. 1. – 28. 2. v letech 2006 – 2019:

1. leden - 28. únor	Zjištěno	Zjištěno	Zjištěno	Zjištěno	Zjištěno	Zjištěno	Zjištěno	Zjištěno	Zjištěno	Zjištěno	Zjištěno	Zjištěno	Zjištěno	Zjištěno
Název	2006	2007	2008	2009	2010	2011	2012	2013	2014	2015	2016	2017	2018	2019
Vraždy loupežné	0	0	0	0	0	0	0	0	0	0	0	0	0	0
Vraždy sexuální	0	0	0	0	0	0	0	0	0	0	0	0	0	0
<b>Vraždy celkem:</b>	<b>0</b>	<b>0</b>	<b>1</b>	<b>0</b>	<b>0</b>	<b>0</b>	<b>0</b>	<b>0</b>	<b>0</b>	<b>0</b>	<b>0</b>	<b>1</b>	<b>0</b>	<b>0</b>
Loupeže	5	5	9	10	1	3	9	4	5	2	1	1	2	0
Loupeže na finančních institut.	0	0	0	0	0	0	0	0	0	0	0	0	0	0
<b>Násilné činy celkem:</b>	<b>14</b>	<b>13</b>	<b>22</b>	<b>17</b>	<b>14</b>	<b>13</b>	<b>20</b>	<b>15</b>	<b>16</b>	<b>18</b>	<b>16</b>	<b>21</b>	<b>15</b>	<b>8</b>
Znásilnění	0	0	0	0	1	1	1	0	1	1	1	0	1	1
Pohlavní zneužívání v závislosti	0	0	0	0	0	0	0	0	0	0	0	0	0	3
Pohlavní zneužívání ostatní	0	0	1	0	0	2	0	0	0	6	0	0	0	1
<b>Mravnostní činy celkem:</b>	<b>1</b>	<b>0</b>	<b>1</b>	<b>0</b>	<b>1</b>	<b>3</b>	<b>1</b>	<b>0</b>	<b>1</b>	<b>8</b>	<b>3</b>	<b>4</b>	<b>1</b>	<b>5</b>
Krádeže vloupáním do obch.	8	7	13	8	0	4	5	9	4	13	6	2	3	1

Žežická 498  
261 23 Příbram V - Zdaboř

Tel.: +420 974 879 760  
Fax: +420 974 870 765  
Email: [pb.oo.pribram@pcr.cz](mailto:pb.oo.pribram@pcr.cz)

1. leden - 28. únor	Zjištěno	Zjištěno	Zjištěno	Zjištěno	Zjištěno	Zjištěno	Zjištěno	Zjištěno	Zjištěno	Zjištěno	Zjištěno	Zjištěno	Zjištěno	Zjištěno
Název	2006	2007	2008	2009	2010	2011	2012	2013	2014	2015	2016	2017	2018	2019
Kr. vl. do restaurací a hostinců	2	1	4	1	1	1	3	1	0	2	5	1	0	1
Krádeže vloupáním do bytů	7	1	3	2	1	0	5	7	4	5	3	0	1	2
Kr. vl. do vík. chat soukr. osob	2	4	3	1	2	0	1	3	7	0	2	0	1	3
Kr. vl. do rodinných domků	3	0	1	4	1	6	8	13	1	2	5	2	0	2
Kr. vl. do ostatních objektů	45	67	29	42	48	35	57	75	25	17	9	9	7	7
<b>Krádeže vloupáním celkem:</b>	<b>68</b>	<b>83</b>	<b>59</b>	<b>60</b>	<b>53</b>	<b>46</b>	<b>81</b>	<b>111</b>	<b>41</b>	<b>41</b>	<b>34</b>	<b>15</b>	<b>13</b>	<b>17</b>
Krádeže kapesní	3	6	2	4	10	2	4	4	4	5	2	6	4	0
Krádeže mot. voz. dvoustopých	7	21	14	10	8	6	5	6	7	2	1	2	1	3
Krádeže mot. voz. jedno-stop.	0	0	0	0	0	0	0	1	0	0	0	0	0	0
Krádeže věcí z automobilů	119	157	131	79	31	38	74	44	7	11	14	14	15	27
<b>Krádeže prosté celkem:</b>	<b>148</b>	<b>229</b>	<b>184</b>	<b>121</b>	<b>77</b>	<b>76</b>	<b>146</b>	<b>95</b>	<b>48</b>	<b>42</b>	<b>42</b>	<b>32</b>	<b>48</b>	<b>49</b>
<b>Majetkové činy celkem:</b>	<b>235</b>	<b>335</b>	<b>296</b>	<b>224</b>	<b>160</b>	<b>140</b>	<b>257</b>	<b>233</b>	<b>105</b>	<b>102</b>	<b>89</b>	<b>70</b>	<b>77</b>	<b>87</b>
Sprejerství	4	5	5	0	0	0	1	1	0	0	1	1	1	5
Ned.výr. a d.psych.l. a jedů pro jiného	0	1	0	0	2	0	1	2	1	6	8	10	9	8
Šíření toxikománie	0	0	0	0	0	0	0	0	0	0	0	16	0	0
Ned.výr. a d.psych.l. a jedů pro sebe	0	0	0	0	0	0	0	0	1	0	0	2	0	1
Ned.výr. a d.psych.l. a jedů pro výrobu	0	0	0	0	0	0	0	0	0	0	0	0	1	0
<b>Ostatní krim. činy celkem:</b>	<b>15</b>	<b>18</b>	<b>23</b>	<b>11</b>	<b>15</b>	<b>11</b>	<b>19</b>	<b>15</b>	<b>14</b>	<b>11</b>	<b>20</b>	<b>64</b>	<b>26</b>	<b>46</b>
Zanedbání povinné výživy	13	9	10	6	3	11	8	11	11	8	15	12	6	15
Zločinné spolčení	0	0	0	0	0	0	0	0	0	0	0	0	0	0
Podněcování k nár. a ras. nenáv.	0	0	0	0	0	0	0	0	0	0	0	0	0	0

1. leden - 28. únor	Zjištěno	Zjištěno	Zjištěno	Zjištěno	Zjištěno	Zjištěno	Zjištěno	Zjištěno	Zjištěno	Zjištěno	Zjištěno	Zjištěno	Zjištěno	Zjištěno
Název	2006	2007	2008	2009	2010	2011	2012	2013	2014	2015	2016	2017	2018	2019
Podpora a propagace hnutí	0	0	0	0	0	0	0	0	0	0	0	0	0	0
Ostatní trestná činnost	1	16	5	26	5	3	2	2	2	1	1	3	2	3
<b>Zbývající kriminalita celkem:</b>	<b>19</b>	<b>41</b>	<b>34</b>	<b>48</b>	<b>23</b>	<b>29</b>	<b>19</b>	<b>23</b>	<b>23</b>	<b>15</b>	<b>25</b>	<b>21</b>	<b>16</b>	<b>31</b>
Zpronevěra	1	2	1	0	1	1	3	2	5	3	3	0	5	7
Podvod	2	1	6	0	3	4	5	6	3	5	7	2	4	1
Neoprávněné držení plat. karty	2	2	4	4	1	1	3	3	4	8	3	4	2	2
Úvěrový podvod	2	2	2	1	3	5	8	2	3	3	3	3	3	0
Ostatní hosp. trestné činy	0	0	1	0	0	0	0	0	0	0	0	0	1	0
<b>Hospodářské činy celkem:</b>	<b>17</b>	<b>19</b>	<b>23</b>	<b>10</b>	<b>15</b>	<b>15</b>	<b>30</b>	<b>23</b>	<b>25</b>	<b>24</b>	<b>29</b>	<b>18</b>	<b>28</b>	<b>25</b>
Vojenské trestné činy	0	0	0	0	0	0	0	0	0	1	0	0	0	0
Trestné činy proti ústav. zřízení	0	0	0	0	0	0	0	0	0	0	0	0	0	0
Trestné činy válečné a proti míru	0	0	0	0	0	0	0	0	0	0	0	0	0	0
<b>Obecná kriminalita celkem:</b>	<b>265</b>	<b>366</b>	<b>342</b>	<b>252</b>	<b>190</b>	<b>167</b>	<b>297</b>	<b>263</b>	<b>136</b>	<b>139</b>	<b>128</b>	<b>159</b>	<b>119</b>	<b>146</b>
<b>CELKOVÁ KRIMINALITA:</b>	<b>301</b>	<b>426</b>	<b>399</b>	<b>310</b>	<b>228</b>	<b>211</b>	<b>346</b>	<b>309</b>	<b>184</b>	<b>179</b>	<b>182</b>	<b>198</b>	<b>163</b>	<b>202</b>

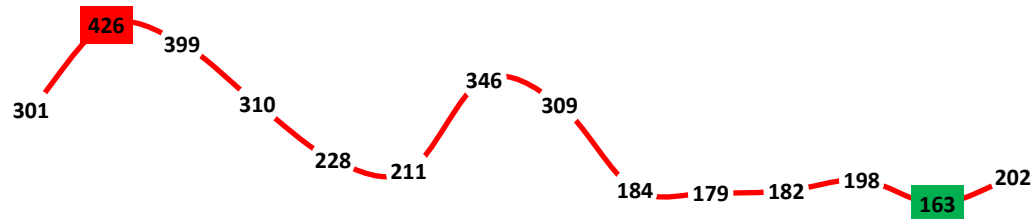
## Úvod

**Ve výstupech a grafech je hodnoceno a porovnáváno vždy stejné časové období, v letech 2006 až 2019.**

Při hodnocení statistických výstupů je zapotřebí vzít v úvahu, že trestní právo v průběhu let prochází změnami, kdy některé trestné činy nově vznikají a u mnoha přetrvávajících dochází k novelám jejich znění a obsahu. Proto nedoporučuji na statistiky trestné činnosti hledět jako na dogma, ale jako na ukazatel, vodítko a pomůcku pro směřování další činnosti státních i nestátních orgánů a organizací zabývajících se trestnou činností a kriminalitou. Popřípadě každého, kdo se touto problematikou zabývá.

I.  
Celková kriminalita a objasněnost


CELKOVÁ KRIMINALITA



	2006	2007	2008	2009	2010	2011	2012	2013	2014	2015	2016	2017	2018	2019
— TČ	301	426	399	310	228	211	346	309	184	179	182	198	163	202

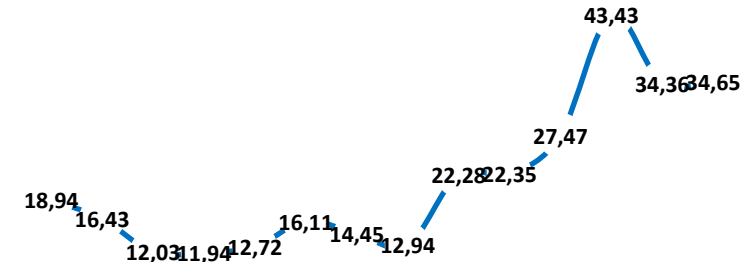
Objasněno			
Rok	Počet	tj. %	Dodatečně
2006	57	18,94	1
2007	70	16,43	4
2008	48	12,03	15
2009	37	11,94	17
2010	29	12,72	34
2011	34	16,11	20
2012	50	14,45	30
2013	40	12,94	21
2014	41	22,28	43
2015	40	22,35	23
2016	50	27,47	34
2017	86	43,43	35
2018	56	34,36	15
2019	70	34,65	30

POČET OBJASNĚNÝCH TČ



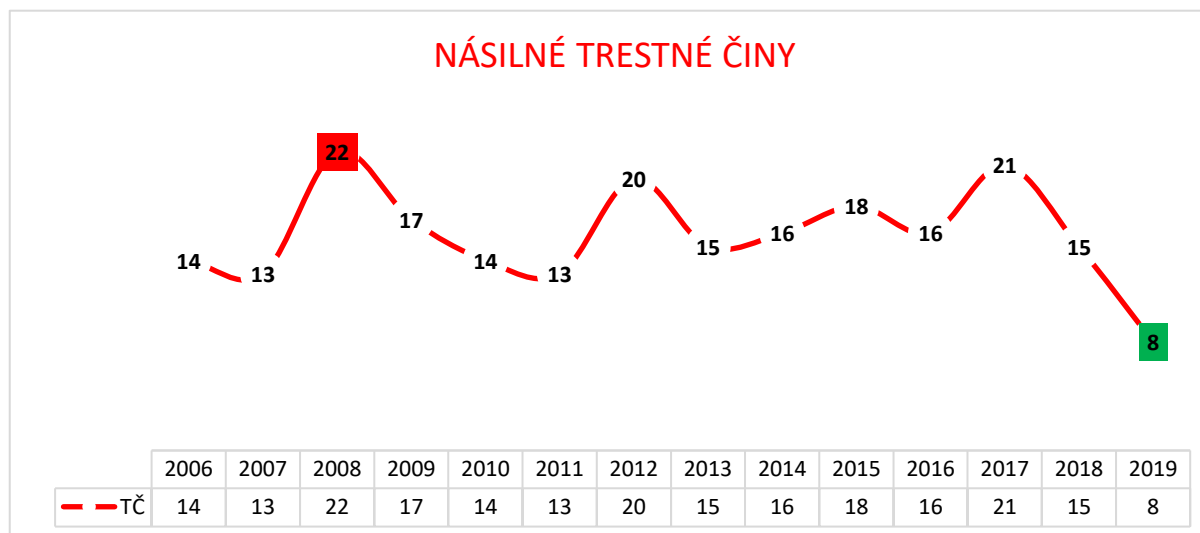
	2006	2007	2008	2009	2010	2011	2012	2013	2014	2015	2016	2017	2018	2019
— Počet	57	70	48	37	29	34	50	40	41	40	50	86	56	70

OBJASNĚNOST TČ V PROCENTECH

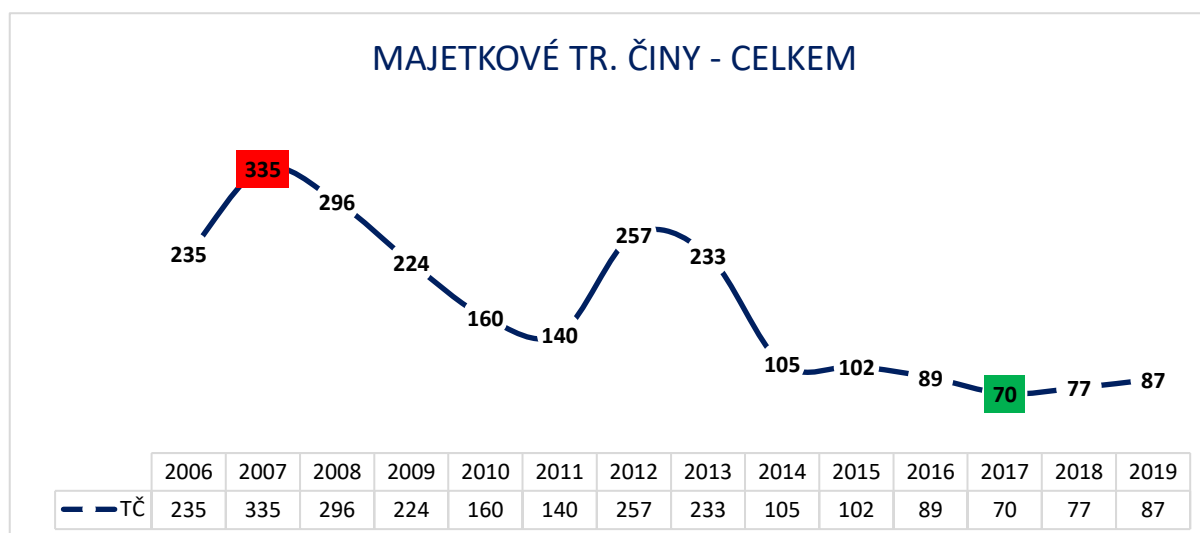


	2006	2007	2008	2009	2010	2011	2012	2013	2014	2015	2016	2017	2018	2019
— tj. %	18,9	16,4	12	11,9	12,7	16,1	14,5	12,9	22,3	22,4	27,5	43,4	34,4	34,7

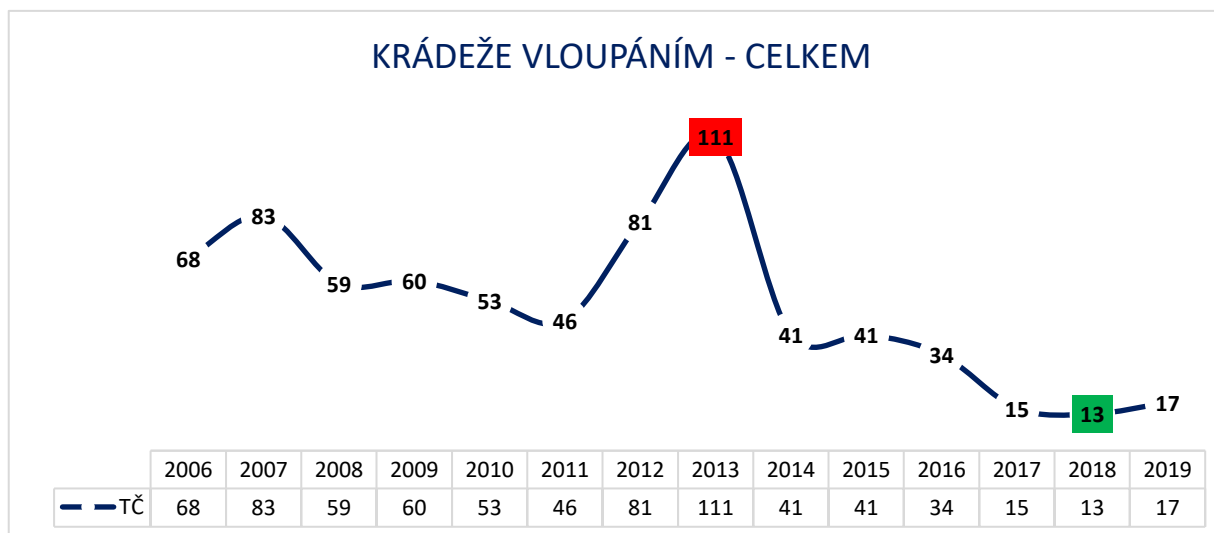
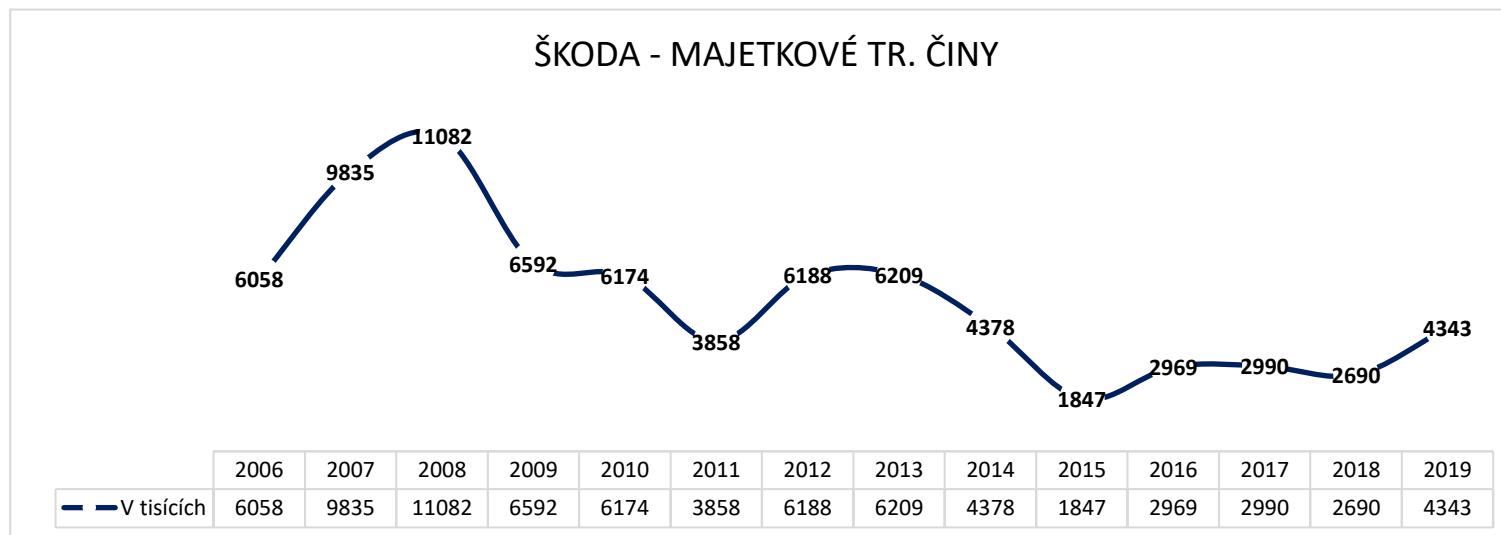
## II. Násilné trestné činy



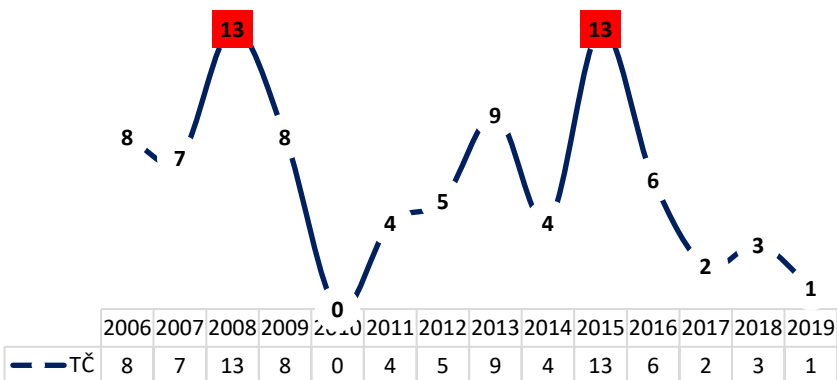
## III. Majetková trestná činnost



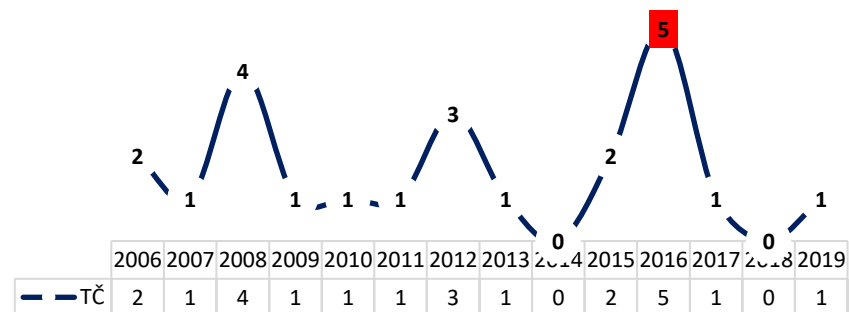
Škoda	
Rok	v tisících
2006	6058
2007	9835
2008	11082
2009	6592
2010	6174
2011	3858
2012	6188
2013	6209
2014	4378
2015	1847
2016	2969
2017	2990
2018	2690
2019	4343



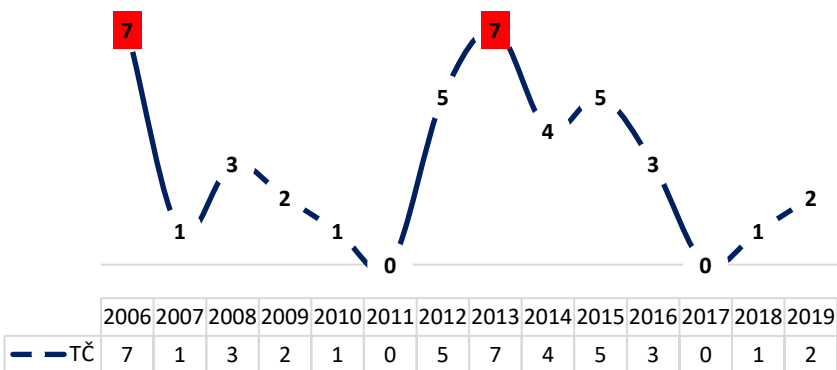
### KRÁDEŽE VLOUPÁNÍM DO OBCHODŮ



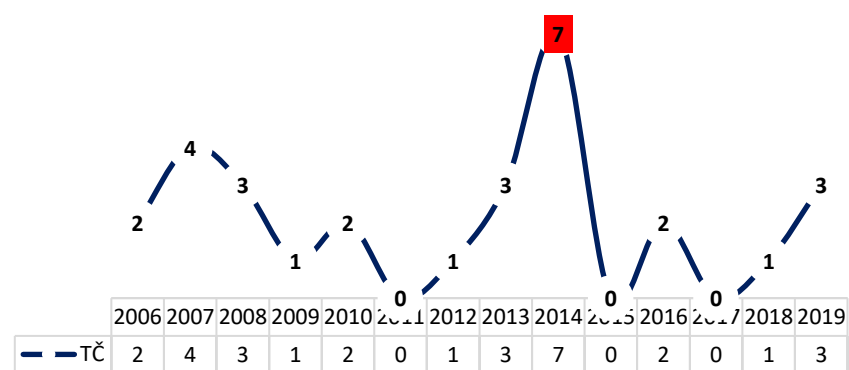
### KRÁDEŽE VLOUPÁNÍM DO RESTAURACÍ A HOSTINCŮ



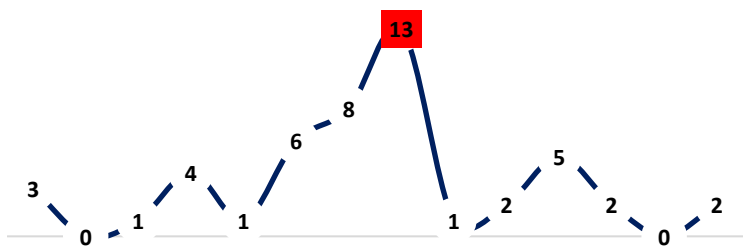
### KRÁDEŽE VLOUPÁNÍM DO BYTŮ



### KRÁDEŽE VLOUPÁNÍM DO CHAT

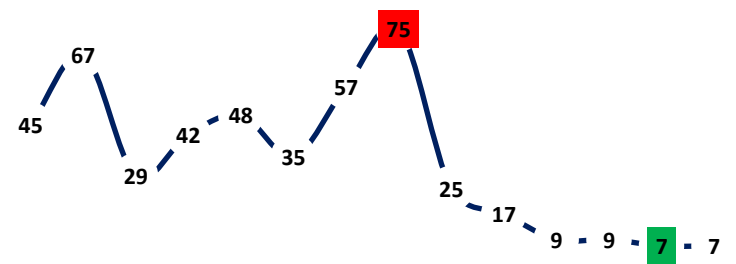


### KRÁDEŽE VLOUPÁNÍM DO RODINNÝCH DOMŮ



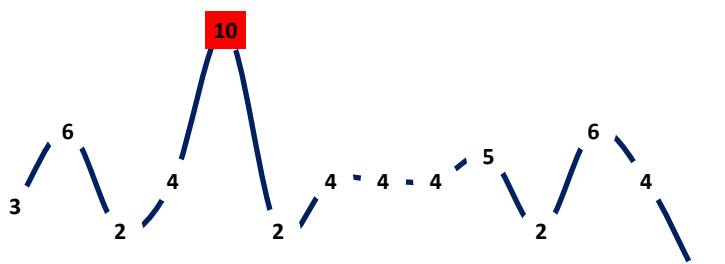
	2006	2007	2008	2009	2010	2011	2012	2013	2014	2015	2016	2017	2018	2019
— TČ	3	0	1	4	1	6	8	13	1	2	5	2	0	2

### KRÁDEŽE VLOUPÁNÍM DO OSTATNÍCH OBJEKTŮ



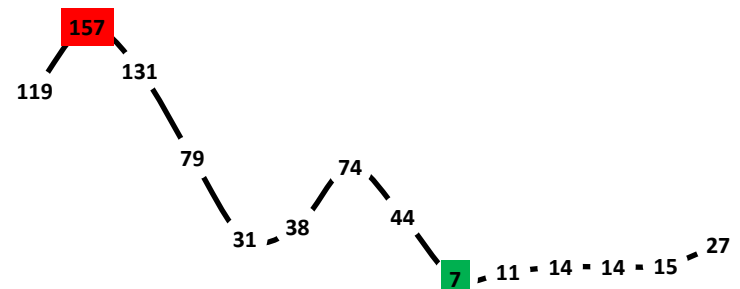
	2006	2007	2008	2009	2010	2011	2012	2013	2014	2015	2016	2017	2018	2019
— TČ	45	67	29	42	48	35	57	75	25	17	9	9	7	7

### KRÁDEŽE KAPESNÍ



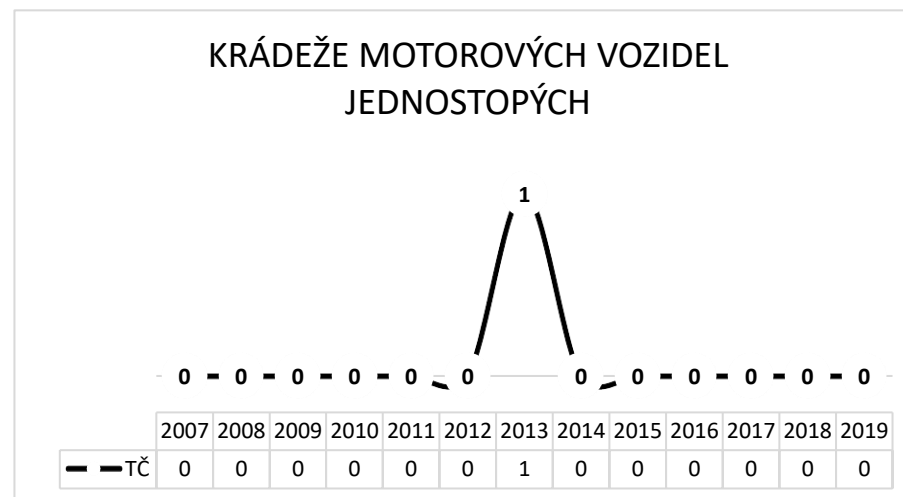
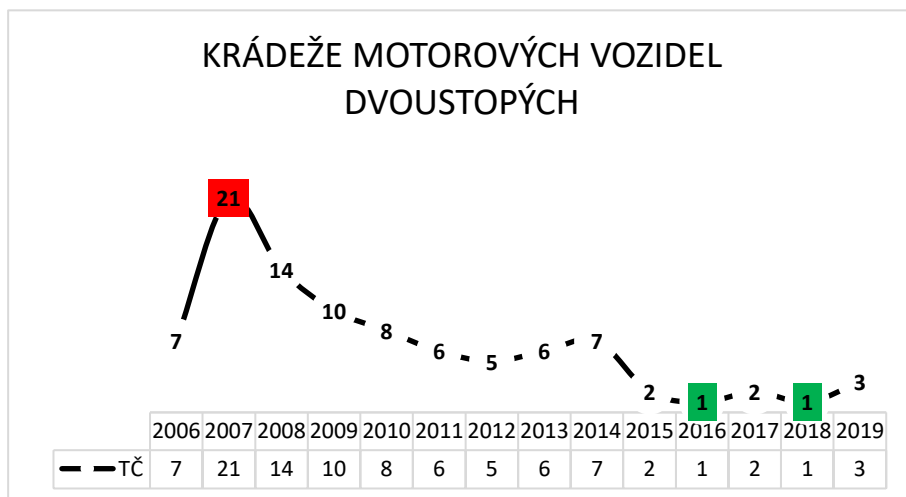
	2006	2007	2008	2009	2010	2011	2012	2013	2014	2015	2016	2017	2018	2019
— TČ	3	6	2	4	10	2	4	4	4	5	2	6	4	0

### KRÁDEŽE VĚCÍ Z AUTOMOBILŮ



	2006	2007	2008	2009	2010	2011	2012	2013	2014	2015	2016	2017	2018	2019
— TČ	119	157	131	79	31	38	74	44	7	11	14	14	15	27





#### IV. Závěr

Za první dva měsíce roku jsme v Příbrami zaevidovali celkem 202 trestných činů, což je o 39 skutků více než v roce minulém. Z tohoto počtu trestných činů roku 2019 bylo prozatím objasněno 70 případů, což znamená 34,65% objasněnosti.

V oblasti násilných trestných činů jsme v lednu 2019 zaevidovali 8 skutků. Z těchto 8 případů jde o dvě úmyslná ublížení na zdraví, ve dvou případech se jedná o nebezpečné vyhrožování a zbylé čtyři případy se týkají týrání (poslední jmenované prověřujeme, ale jednotlivé případy nebudeme komentovat).

V oblasti majetkových trestných činů jsme v lednu 2019 zaevidovali celkem 87 případů, což značí oproti roku 2018 nárůst o rovných 10 případů. Majetková kriminalita stále tvoří téměř polovinu všech evidovaných trestných činů. Vývoj v jednotlivých sledovaných skupinách majetkové trestné činnosti můžete vysledovat sami ve výše zveřejněných grafech.

Na tomto místě si opět a stále dovolím apelovat na všechny občany zdržující se na území města Příbrami, aby si svoje věci hlídali, neodkládali je a pokud tak učiní, aby je měli pod svojí kontrolou nebo zabezpečené, a neponechávali ve vozidlech věci, které by lákaly zloděje.

**Neusnadňujeme svojí nepozorností a nedbalostí práci zlodějům!**

Z pohledu vývoje kriminality neexistuje pro občana, ať již žijícího na území města Příbrami, nebo návštěvníka města, žádný evidentní důvod k pocitu nebezpečí, že se stane obětí trestného činu.

S našimi partnery spolupracujeme na tom, aby město Příbram bylo městem bezpečnějším a aby zejména obyvatelé města neměli pocit nebezpečí, nebo byli dokonce reálně ohroženi v jednotlivých částech města.

*zpracoval: npor. Bc. Michal Volf, vedoucí oddělení*