



Pomáhat a chránit

KRAJSKÉ ŘEDITELSTVÍ POLICIE STŘEDOČESKÉHO KRAJE

Územní odbor Příbram  
Obvodní oddělení Příbram



Příbram 15. 4. 2019

### Kriminalita v teritoriu města Příbrami ke dni 31. 3 .2019

Přehled z oficiálních statistických výstupů Policie ČR 1. 1. – 31. 3. v letech 2006 – 2019:

1. leden - 31. březen	Zjištěno	Zjištěno	Zjištěno	Zjištěno	Zjištěno	Zjištěno	Zjištěno	Zjištěno	Zjištěno	Zjištěno	Zjištěno	Zjištěno	Zjištěno	Zjištěno
Název	2006	2007	2008	2009	2010	2011	2012	2013	2014	2015	2016	2017	2018	2019
Vraždy loupežné	0	0	0	0	0	0	0	0	0	0	0	0	0	0
Vraždy sexuální	0	0	0	0	0	0	0	0	0	0	0	0	0	0
<b>Vraždy celkem:</b>	<b>0</b>	<b>0</b>	<b>1</b>	<b>0</b>	<b>0</b>	<b>0</b>	<b>0</b>	<b>0</b>	<b>0</b>	<b>0</b>	<b>0</b>	<b>1</b>	<b>0</b>	<b>0</b>
Loupeže	7	17	11	15	4	4	14	5	9	2	1	1	5	0
Loupeže na finančních institut.	0	0	0	0	0	0	0	0	0	0	0	0	0	0
<b>Násilné činy celkem:</b>	<b>20</b>	<b>35</b>	<b>32</b>	<b>24</b>	<b>23</b>	<b>21</b>	<b>33</b>	<b>22</b>	<b>26</b>	<b>26</b>	<b>16</b>	<b>32</b>	<b>26</b>	<b>17</b>
Znásilnění	0	0	1	0	3	1	2	1	2	0	1	0	2	1
Pohlavní zneužívání v závislosti	0	0	0	0	0	0	0	0	0	0	0	0	0	3
Pohlavní zneužívání ostatní	0	0	1	2	1	2	0	1	0	7	0	0	0	3
<b>Mravnostní činy celkem:</b>	<b>1</b>	<b>0</b>	<b>2</b>	<b>2</b>	<b>4</b>	<b>3</b>	<b>2</b>	<b>2</b>	<b>2</b>	<b>9</b>	<b>3</b>	<b>5</b>	<b>4</b>	<b>7</b>
Krádeže vloupáním do obch.	13	10	22	9	0	6	7	18	6	14	10	2	3	2

Žežická 498  
261 23 Příbram V - Zdaboř

Tel.: +420 974 879 760  
Fax: +420 974 870 765  
Email: [pb.oo.pribram@pcr.cz](mailto:pb.oo.pribram@pcr.cz)

1. leden - 31. březen	Zjištěno	Zjištěno	Zjištěno	Zjištěno	Zjištěno	Zjištěno	Zjištěno	Zjištěno	Zjištěno	Zjištěno	Zjištěno	Zjištěno	Zjištěno	Zjištěno
Název	2006	2007	2008	2009	2010	2011	2012	2013	2014	2015	2016	2017	2018	2019
Kr. vl. do restaurací a hostinců	4	2	5	2	1	1	4	3	1	4	8	1	0	1
Krádeže vloupáním do bytů	8	2	3	2	4	0	7	8	9	9	3	1	1	3
Kr. vl. do vík. chat soukr. osob	4	4	4	3	2	0	2	4	8	3	5	0	1	3
Kr. vl. do rodinných domků	4	2	4	7	1	7	15	14	2	2	10	4	1	2
Kr. vl. do ostatních objektů	65	86	42	89	79	52	93	100	40	24	19	14	12	9
<b>Krádeže vloupáním celkem:</b>	<b>101</b>	<b>110</b>	<b>87</b>	<b>114</b>	<b>87</b>	<b>66</b>	<b>130</b>	<b>152</b>	<b>66</b>	<b>63</b>	<b>63</b>	<b>23</b>	<b>19</b>	<b>21</b>
Krádeže kapesní	5	8	6	11	11	2	7	6	9	8	3	9	9	0
Krádeže mot. voz. dvoustopých	11	29	28	14	13	10	9	12	11	5	3	3	4	4
Krádeže mot. voz. jedno-stop.	0	0	0	0	0	0	0	1	0	0	0	0	0	0
Krádeže věcí z automobilů	188	221	186	134	46	72	123	65	14	22	32	15	18	29
<b>Krádeže prosté celkem:</b>	<b>233</b>	<b>338</b>	<b>277</b>	<b>201</b>	<b>109</b>	<b>133</b>	<b>209</b>	<b>157</b>	<b>81</b>	<b>70</b>	<b>77</b>	<b>42</b>	<b>66</b>	<b>62</b>
<b>Majetkové činy celkem:</b>	<b>362</b>	<b>490</b>	<b>432</b>	<b>376</b>	<b>234</b>	<b>238</b>	<b>378</b>	<b>349</b>	<b>177</b>	<b>167</b>	<b>165</b>	<b>96</b>	<b>109</b>	<b>113</b>
Sprejství	4	6	7	0	1	2	1	1	1	1	2	1	2	5
Ned.výr. a d.psych.l. a jedů pro jiného	0	1	0	2	3	0	11	4	2	10	10	14	9	9
Šíření toxikománie	0	0	0	0	0	0	0	0	0	0	0	16	0	0
Ned.výr. a d.psych.l. a jedů pro sebe	0	0	0	0	0	0	0	0	1	1	0	2	0	1
Ned.výr. a d.psych.l. a jedů pro výrobu	0	0	0	0	0	0	1	0	0	0	0	0	0	0
<b>Ostatní krim. činy celkem:</b>	<b>24</b>	<b>33</b>	<b>31</b>	<b>16</b>	<b>21</b>	<b>22</b>	<b>33</b>	<b>24</b>	<b>19</b>	<b>20</b>	<b>28</b>	<b>77</b>	<b>31</b>	<b>51</b>
Zanedbání povinné výživy	21	15	16	15	12	21	17	19	19	13	27	22	9	19
Zločinné spolčení	0	0	0	0	0	0	0	0	0	0	0	0	0	0
Podněcování k nár. a ras. nenáv.	0	0	0	0	0	0	0	0	0	0	0	0	0	0

1. leden - 31. březen	Zjištěno	Zjištěno	Zjištěno	Zjištěno	Zjištěno	Zjištěno	Zjištěno	Zjištěno	Zjištěno	Zjištěno	Zjištěno	Zjištěno	Zjištěno	Zjištěno
Název	2006	2007	2008	2009	2010	2011	2012	2013	2014	2015	2016	2017	2018	2019
Podpora a propagace hnutí	0	0	0	0	0	0	0	0	0	0	0	0	1	0
Ostatní trestná činnost	2	23	7	36	5	4	3	4	2	1	2	3	2	3
<b>Zbývající kriminalita celkem:</b>	<b>31</b>	<b>65</b>	<b>51</b>	<b>72</b>	<b>40</b>	<b>46</b>	<b>34</b>	<b>35</b>	<b>37</b>	<b>25</b>	<b>44</b>	<b>38</b>	<b>23</b>	<b>37</b>
Zpronevěra	1	4	1	4	2	3	4	6	6	6	3	1	5	8
Podvod	4	2	7	0	6	10	7	9	6	10	10	5	4	2
Neoprávněné držení plat. karty	2	2	4	7	2	1	6	4	6	15	8	5	3	3
Úvěrový podvod	4	7	5	3	7	4	11	4	5	6	5	3	2	0
Ostatní hosp. trestné činy	0	0	4	0	0	1	0	1	0	1	0	23	2	0
<b>Hospodářské činy celkem:</b>	<b>21</b>	<b>40</b>	<b>33</b>	<b>20</b>	<b>28</b>	<b>27</b>	<b>42</b>	<b>39</b>	<b>32</b>	<b>43</b>	<b>42</b>	<b>23</b>	<b>33</b>	<b>32</b>
Vojenské trestné činy	0	0	0	0	0	0	0	0	0	1	0	0	0	0
Trestné činy proti ústav. zřízení	0	0	0	0	0	0	0	0	0	0	0	0	0	0
Trestné činy válečné a proti míru	0	0	0	0	0	0	0	0	0	0	0	0	0	0
<b>Obecná kriminalita celkem:</b>	<b>407</b>	<b>558</b>	<b>497</b>	<b>418</b>	<b>282</b>	<b>284</b>	<b>446</b>	<b>397</b>	<b>224</b>	<b>222</b>	<b>212</b>	<b>210</b>	<b>170</b>	<b>188</b>
<b>CELKOVÁ KRIMINALITA:</b>	<b>459</b>	<b>663</b>	<b>581</b>	<b>510</b>	<b>350</b>	<b>357</b>	<b>522</b>	<b>471</b>	<b>293</b>	<b>291</b>	<b>298</b>	<b>271</b>	<b>226</b>	<b>257</b>

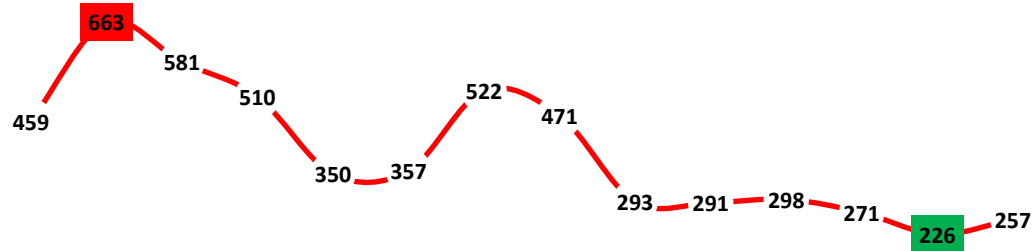
## Úvod

**Ve výstupech a grafech je hodnoceno a porovnáváno vždy stejné časové období, v letech 2006 až 2019.**

Při hodnocení statistických výstupů je zapotřebí vzít v úvahu, že trestní právo v průběhu let prochází změnami, kdy některé trestné činy nově vznikají a u mnoha přetrvávajících dochází k novelám jejich znění a obsahu. Proto nedoporučuji na statistiky trestné činnosti hledět jako na dogma, ale jako na ukazatel, vodítko a pomůcku pro směřování další činnosti státních i nestátních orgánů a organizací zabývajících se trestnou činností a kriminalitou. Popřípadě každého, kdo se touto problematikou zabývá.

I.  
Celková kriminalita a objasněnost

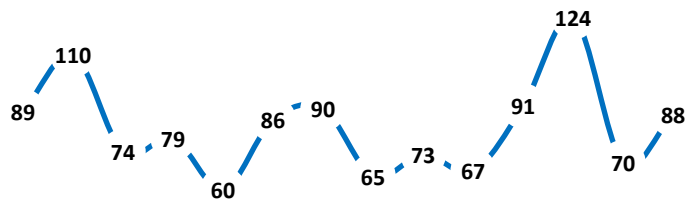
CELKOVÁ KRIMINALITA



	2006	2007	2008	2009	2010	2011	2012	2013	2014	2015	2016	2017	2018	2019
— TČ	459	663	581	510	350	357	522	471	293	291	298	271	226	257


Objasněno			
Rok	Počet	tj. %	Dodatečně
2006	89	19,39	1
2007	110	16,59	4
2008	74	12,74	27
2009	79	15,49	41
2010	60	17,14	45
2011	86	24,09	34
2012	90	17,24	43
2013	65	13,8	33
2014	73	24,91	56
2015	67	23,02	44
2016	91	30,54	43
2017	124	45,76	40
2018	70	30,97	27
2019	88	38,52	35

POČET OBJASNĚNÝCH TČ



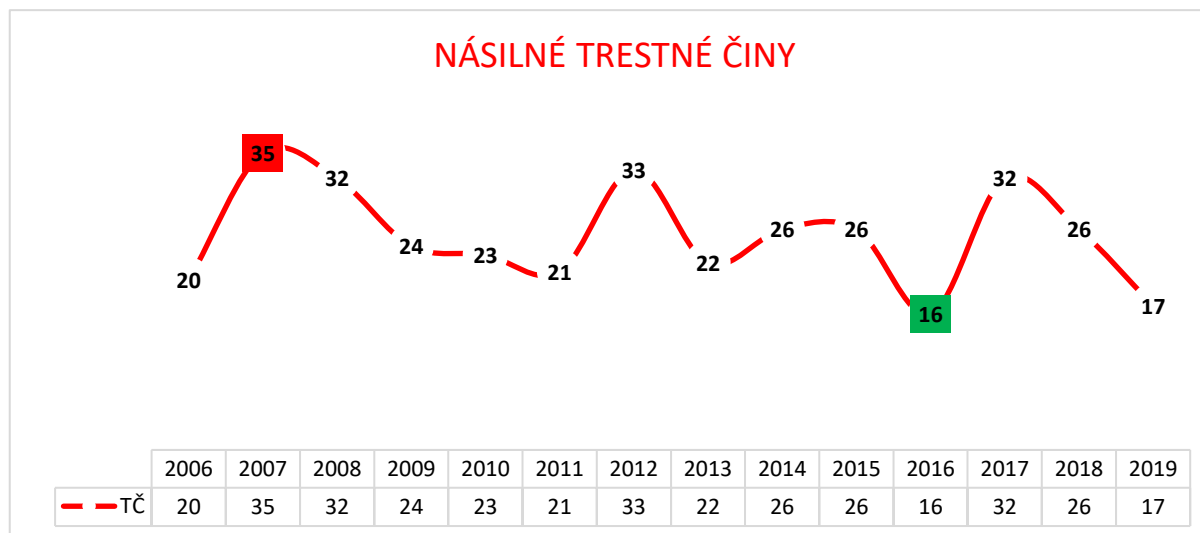
	2006	2007	2008	2009	2010	2011	2012	2013	2014	2015	2016	2017	2018	2019
— Počet	89	110	74	79	60	86	90	65	73	67	91	124	70	88

OBJASNĚNOST TČ V PROCENTECH

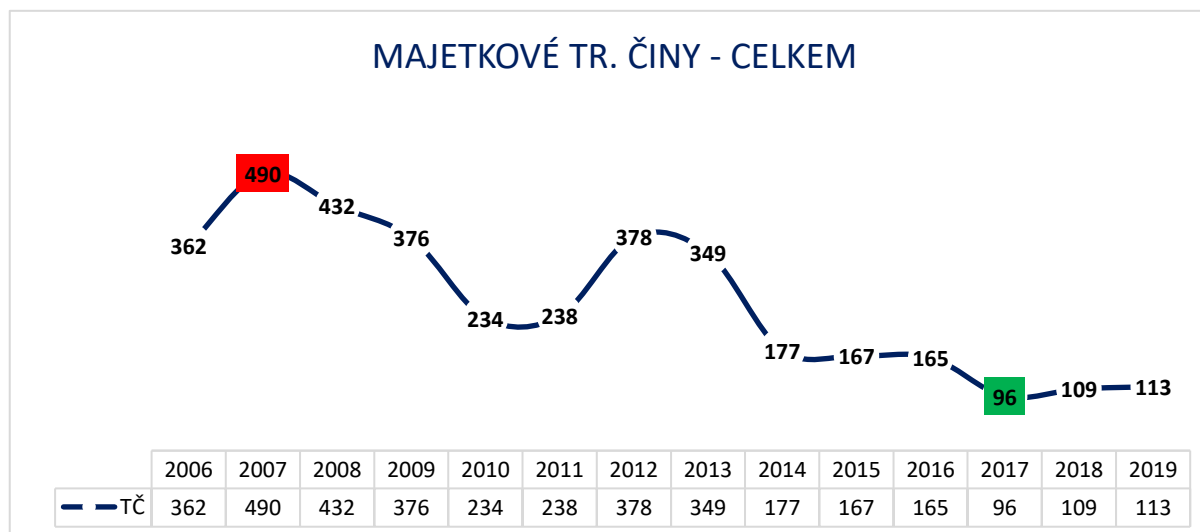


	2006	2007	2008	2009	2010	2011	2012	2013	2014	2015	2016	2017	2018	2019
— tj. %	19,4	16,6	12,7	15,5	17,1	24,1	17,2	13,8	24,9	23	30,5	45,8	31	38,5

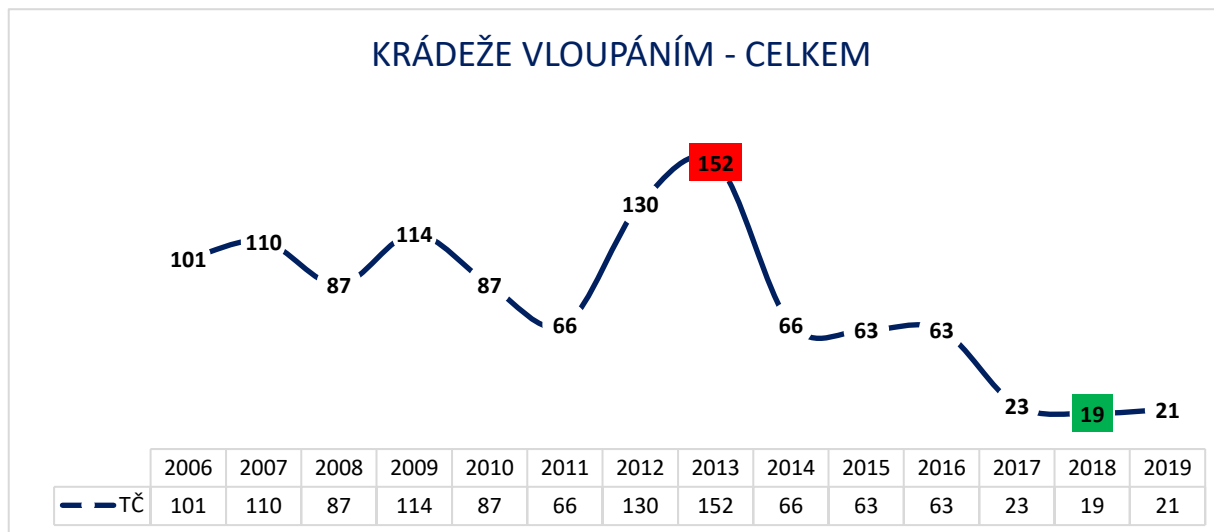
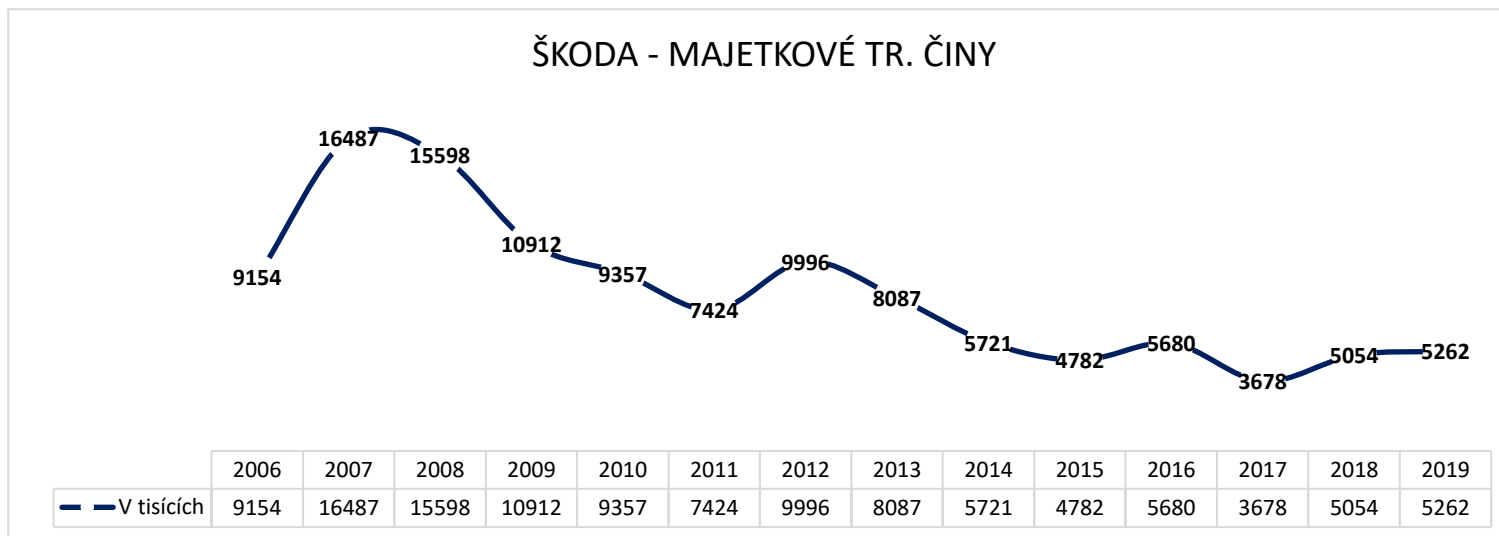
## II. Násilné trestné činy



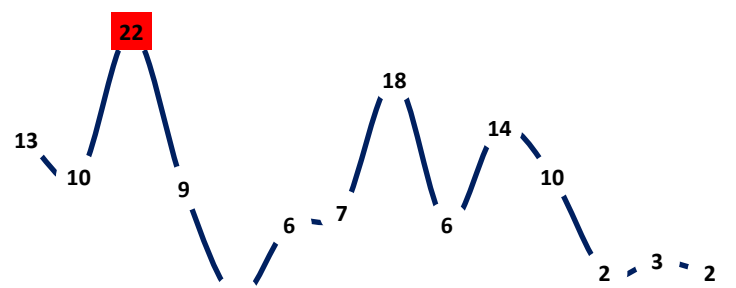
## III. Majetková trestná činnost



Škoda	
Rok	v tisících
2006	9154
2007	16487
2008	15598
2009	10912
2010	9357
2011	7424
2012	9996
2013	8087
2014	5721
2015	4782
2016	5680
2017	3678
2018	5054
2019	5262

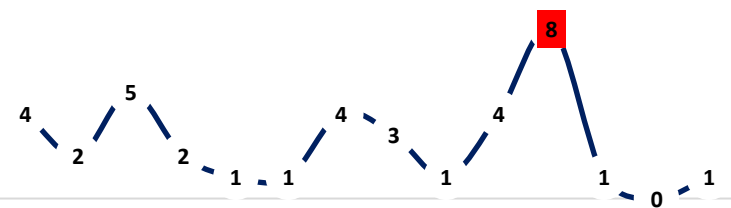


### KRÁDEŽE VLOUPÁNÍM DO OBCHODŮ



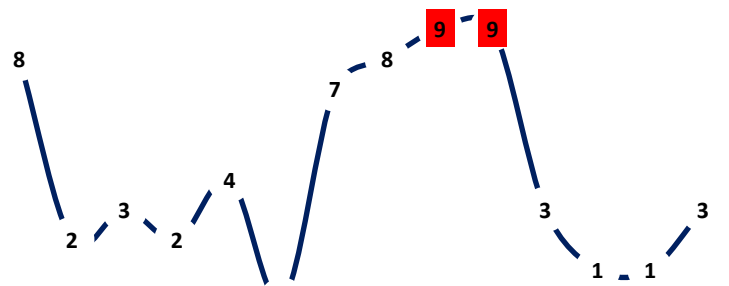
	2006	2007	2008	2009	2010	2011	2012	2013	2014	2015	2016	2017	2018	2019
— TČ	13	10	22	9	0	6	7	18	6	14	10	2	3	2

### KRÁDEŽE VLOUPÁNÍM DO RESTAURACÍ A HOSTINCŮ



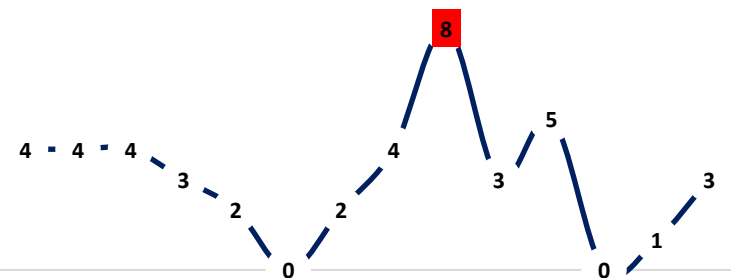
	2006	2007	2008	2009	2010	2011	2012	2013	2014	2015	2016	2017	2018	2019
— TČ	4	2	5	2	1	1	4	3	1	4	8	1	0	1

### KRÁDEŽE VLOUPÁNÍM DO BYTŮ



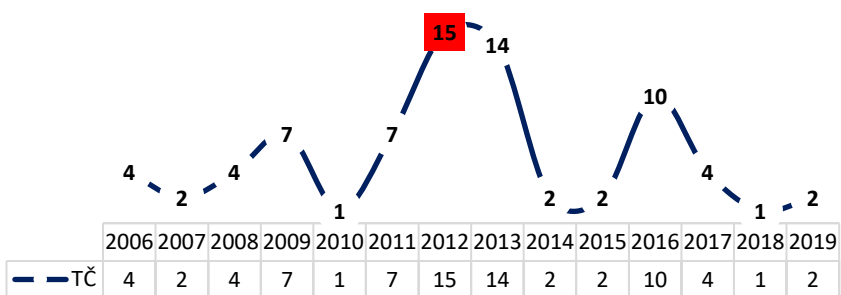
	2006	2007	2008	2009	2010	2011	2012	2013	2014	2015	2016	2017	2018	2019
— TČ	8	2	3	2	4	0	7	8	9	9	3	1	1	3

### KRÁDEŽE VLOUPÁNÍM DO CHAT

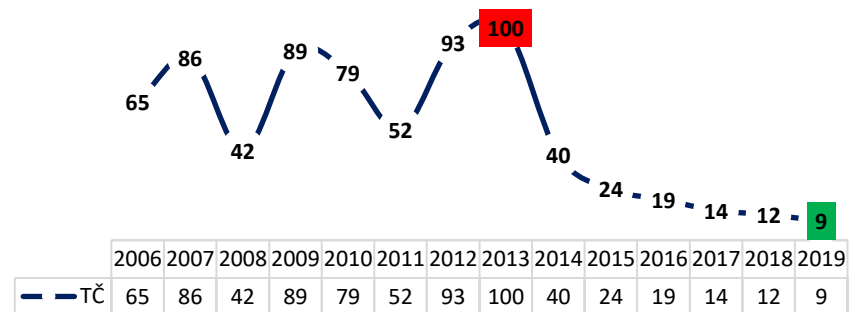


	2006	2007	2008	2009	2010	2011	2012	2013	2014	2015	2016	2017	2018	2019
— TČ	4	4	4	3	2	0	2	4	8	3	5	0	1	3

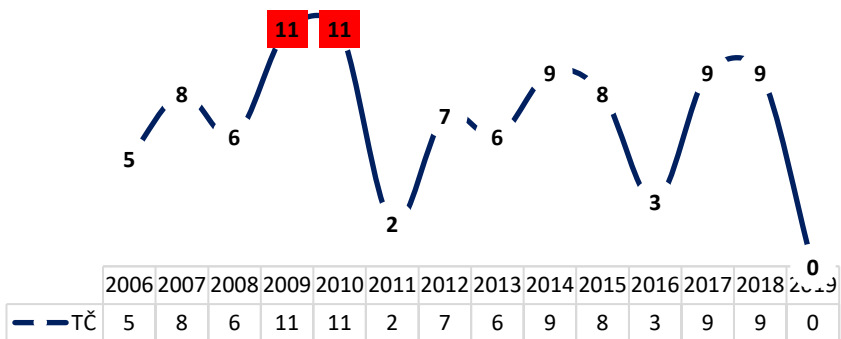
### KRÁDEŽE VLOUPÁNÍM DO RODINNÝCH DOMŮ



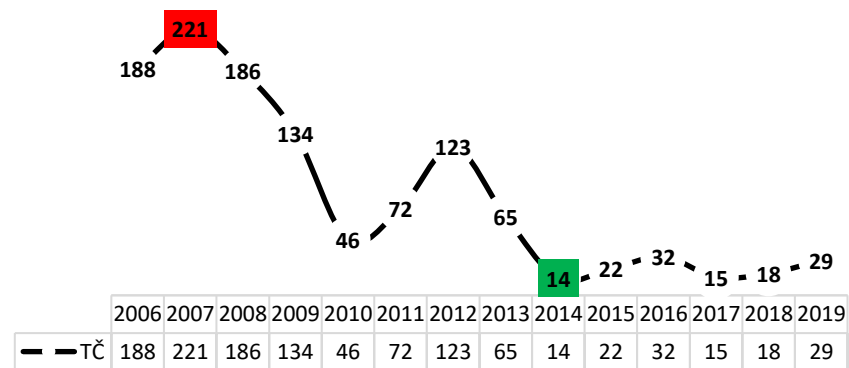
### KRÁDEŽE VLOUPÁNÍM DO OSTATNÍCH OBJEKTŮ



### KRÁDEŽE KAPESNÍ

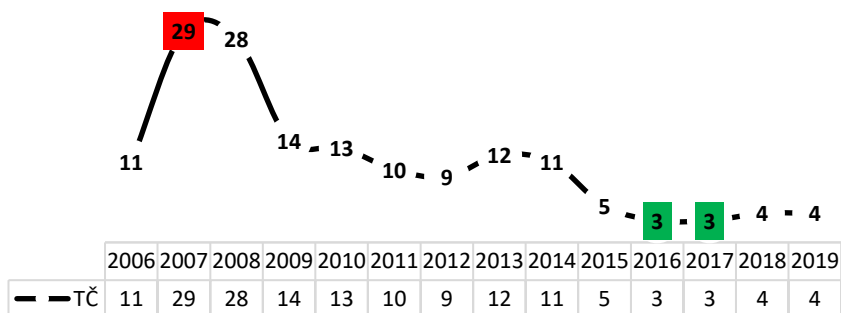


### KRÁDEŽE VĚCÍ Z AUTOMOBILŮ

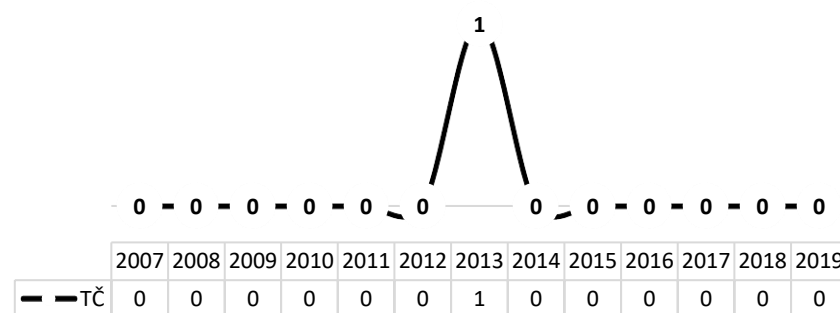




### KRÁDEŽE MOTOROVÝCH VOZIDEL DVOUSTOPÝCH



### KRÁDEŽE MOTOROVÝCH VOZIDEL JEDNOSTOPÝCH



## IV. Závěr

Za první čtvrtrok 2019 jsme v Příbrami zaevidovali celkem 257 trestných činů, což je o 31 skutků více než v roce minulém, ovšem i tak je to v porovnání s mnoha posledními lety výsledek uspokojivý, neboť je to druhý nejlepší výsledek. Z celkového počtu trestných činů roku 2019 bylo prozatím objasněno 88 případů, což znamená 38,52% objasněnosti.

V oblasti násilných trestných činů jsme od ledna do konce března 2019 zaevidovali celkem 17 skutků, což je po roce 2016 druhý nejlepší výsledek. Z těchto 17 případů jde o 4 úmyslná ublížení na zdraví, ve 2 případech se jedná o nebezpečné vyhrožování, 1 případ vydírání, 3 případy porušování domovní svobody a zbylých 7 případů se týkají týrání (poslední jmenované prověřujeme, ale jednotlivé případy nebudeme komentovat).

V oblasti majetkových trestných činů jsme v lednu 2019 zaevidovali celkem 113 případů, což značí oproti roku 2018 nárůst o 4 případy. Majetková kriminalita stále tvoří téměř polovinu všech evidovaných trestných činů. Vývoj v jednotlivých sledovaných skupinách majetkové trestné činnosti můžete vysledovat sami ve výše zveřejněných grafech. **Z vývoje trestné činnosti vyplývá opětovný nárůst zájmu o věci ponechané v motorových vozidlech.**

Na tomto místě si opět a stále dovolím apelovat na všechny občany zdržující se na území města Příbrami, aby si svoje věci hlídali, neodkládali je a pokud tak učiní, aby je měli pod svojí kontrolou nebo zabezpečené, a neponechávali ve vozidlech věci, které by lákaly zloděje.

### **Neusnadňujme svojí nepozorností a nedbalostí práci zlodějům!**

Z vývoje kriminality v úvodní tabulce vyplývá nárůst v celkovém počtu evidovaných trestných činů, ovšem při podrobnějším pohledu zjistíme, že se jedná zejména o oblast **Ostatní kriminální činy**, kde je zaznamenán meziroční **nárůst o 20 skutků**. V této skupině pak jde o nárůst o 2 skutky trestného činu výtržnictví (celkem 3 případy), sprejerství v 5 případech tj. nárůst o 3 skutky, u ohrožování výchovy dítěte byl zjištěn nárůst o jeden skutek na 5 případů, trestný čin nedovolené výroby a držení psychotropních látek shodně 9 případů, nedovolená výroba psychotropních látek nárůst o 1 případ, nedovolené ozbrojování loni žádný případ letos 2 skutky, a maření výkonu úředního rozhodnutí letos ve 25 případech oproti loňským 13 zjištěným. V oblasti **Zbývající kriminality** pak zaznamenáváme **nárůst o 14 skutků** oproti předchozímu roku, na celkových 37 případech. Zde kriminalitu letos tvoří trestné činy ublížení na zdraví z nedbalosti ve 2 případech, loni nebyl v této době evidován žádný, ohrožení pod vlivem návykové látky v 10 případech oproti 5 loňským, zanedbání povinné výživy v 19 případech v porovnání s loňskými 9 skutky. Jak u skupiny ostatních kriminálních činů, tak u zbývající kriminality jsou výsledky a tento evidovaný „nárůst“ do značné míry ovlivněn tzv. vyhledávací schopností policistů, kteří porušení trestněprávních předpisů vyhledali vlastní činností. A tento výsledek se pak pozitivně odráží i v celkové objasňovací kriminalitě.

Z pohledu vývoje kriminality neexistuje pro občana, ať již žijícího na území města Příbrami, nebo návštěvníka města, žádný evidentní důvod k pocitu nebezpečí, že se stane obětí trestného činu.

S našimi partnery spolupracujeme na tom, aby město Příbram bylo městem bezpečnějším a aby zejména obyvatelé města neměli pocit nebezpečí, nebo byli dokonce reálně ohroženi v jednotlivých částech města.

*zpracoval: npor. Bc. Michal Volf, vedoucí oddělení*